

秩父演習林における二次林固定試験地林分成長資料

五十嵐勇治*・大村和也*・藤原章雄*

Growth Records on the Secondary Forest Permanent Plots in
University Forest in Chichibu

Yuji IGARASHI*, Kazuya OOMURA* and Akio FUJIWARA*

1. はじめに

東京大学大学院農学生命科学研究科演習林秩父演習林（以下、秩父演習林）の面積は、5,817haあり、そのうち約50%は広葉樹を主体とする二次林である。今後、これらの林分をどのように取り扱っていくかは、秩父演習林の重要な課題の一つになっている。そのため広葉樹二次林の施業上の取り扱いに関する基礎的資料を得ることを目的として、同林分内に15箇所のプロットを1982年と1987年に設置し、5年または10年毎に測定している。

今回は、各試験地の測定開始から2002年までの測定結果を報告する。

二次林固定試験地の測定は、秩父演習林職員の協力により継続して実施されてきた。また、秩父演習林職員OBの赤岩朋敏氏には、報告にあたり更新前の林相について、教えて頂いた。ここに深くお礼申し上げる。

2. 試験地の概況

試験地の位置を図-1に示す。試験地は栃本管内に7箇所、大血川管内に8箇所、計15箇所ある。1は2A、1は2C、4は9Bの3箇所は、1987年に設置し、それ以外の12箇所は1982年に設置した。なお、試験地は林齢が偏らないようにするため、なるべく各令級に配置するよう設定した。試験地の概況を表-1に示す。試験地の更新前の林相は、伐採当時の資料が残っていないので、

*東京大学大学院農学生命科学研究科附属演習林秩父演習林

University Forest in Chichibu, The University Forests, Graduate School of Agricultural and Life Sciences,
The University of Tokyo.

把握することは困難であるが、聞き取り調査から5は1は二次林で、それ以外は原生林であり、用材、薪炭材、チップとして利用されたと推察される。また、3は6は伐採後、ヒノキを植栽し、全く手入れを行わず放置し二次林化した林分であり、試験地内には植栽したと思われるヒノキの個体が6本ある。

3. 調査方法および調査結果

毎木調査は、5は8、10は1、12は1、18は2、19は1、21は2、33は2は1982年から5年毎に5回、1は2Cは1987年から5年毎に4回、1は2B、3は6、4は9A、5は1、18は1は1982年、1987年、1992年、2002年の4回、1は2A、4は9Bは1987年、1992年、2002年の3回行った。測定は、各試験地とも開始年に試験地内に出現する胸高直径（地上1.3m）4cm以上の個体すべてをナンバーテープで標識し、胸高直径と樹高を測定した。胸高直径は45cm未満の個体は輪尺により山側およびそれと直交する2方向を測定し、平均値を求め、45cm以上については、直径巻尺により測定した。樹高は総本数の1～2割を選木し、測高ポールにより測定し、残りは樹高曲線式により算出した。2回目以降は、新たに胸高直径が4cm以上に達した個体を追加し、同様に測定した。

試験地の成長経過を表-2に、2002年測定における胸高断面積合計割合の上位5種を図-2、図-3に、それ以下に毎木調査のデータを示す。調査は胸高直径4cm以上を対象としているが、作業の都合上、4cmに達していない個体もあり、今回は、これらを含む結果である。毎木野帳の表中にある“株”欄の数字は、同数字が同株であることを示す。なお、測定開始年に未測定と思われる個体が、1は2Aに2本、1は2Cに1本、4は9Aに1本、5は1に8本、18は2に2本あった。

4. おわりに

二次林固定試験地のほとんどは、設定から20年以上が経過し、この中には、更新から100年近くも経過した高齢林がある。今後も、広葉樹二次林の基礎的資料として、定期的に追跡調査を行う予定である。

引用文献

五十嵐勇治・赤岩朋敏・澤田晴雄（1993）秩父演習林二次林の成長経過．平成5年度技術官等試験研究・研修会議報告，75-84pp.，東大

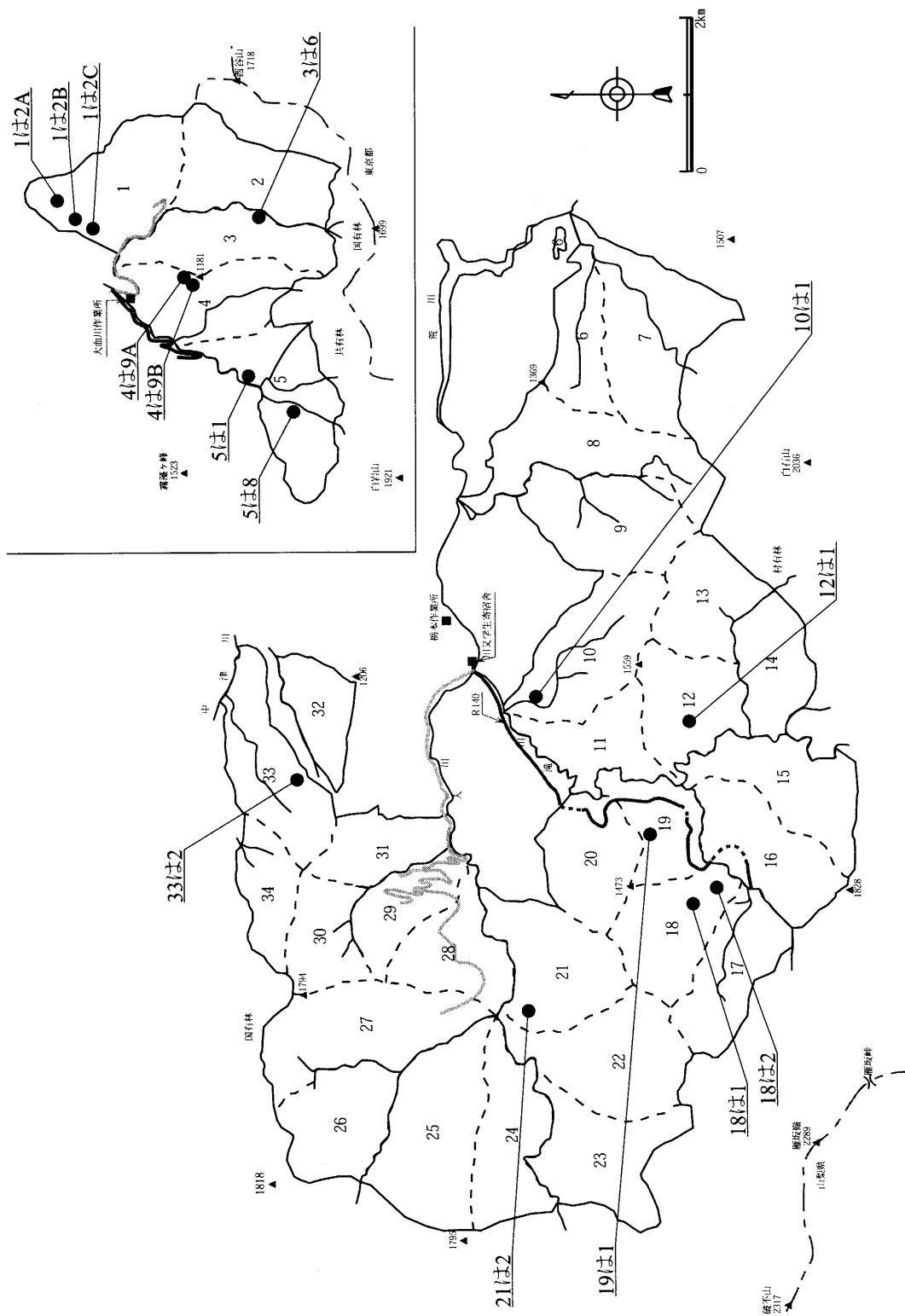


図-1 二次林固定試験地の位置

表-1 試験地の概況

試験地名	面積(m ²)	標高(m)	林齢(yr)	相対位置	斜面形状	斜面傾斜	斜面方位
1は2A	1,297.6	1,200	72	中腹	凸型	30°	SE
1は2B	1,019.3	910	72	中腹	凸型	42°	SE
1は2C	1,548.2	870	72	沢筋	平行型	45°	SE
3は6	837.2	990	85	沢筋	凹型	40°	E
4は9A	1,022.8	1,130	96	尾根筋	凸型	45°	NE
4は9B	999.2	1,100	96	尾根筋	凹型	48°	N
5は1	1,007.9	930	37	沢筋	凹型	34°	NW
5は8	1,021.2	1,080	81	沢筋	凹型	43°	SE
10は1	1,026.0	780	76	沢筋	平行型	41°	W
12は1	859.7	995	66	中腹	凹型	42°	NW
18は1	1,063.6	1,110	67	沢筋	凹型	37°	S
18は2	1,104.4	1,090	49	中腹	凸型	36°	W
19は1	1,101.9	1,190	70	中腹	平行型	37°	E
21は2	1,056.1	1,010	63	中腹	凸型	30°	NE
33は2	1,089.7	1,120	56	中腹	平行型	40°	N

林齢は2002年測定時

表-2 試験地の成長経過

場所		1982年	1987年	1992年	1997年	2002年
1は2 A	本数(本/ha)		2,058	1,719	—	1,457
	材積(m ³ /ha)		147.511	161.097	—	194.629
	胸高断面積(m ² /ha)		23.220	24.761	—	27.535
1は2 B	本数(本/ha)	3,640	3,326	2,767	—	2,276
	材積(m ³ /ha)	173.845	185.559	197.989	—	235.534
	胸高断面積(m ² /ha)	28.471	29.040	30.325	—	33.749
1は2 C	本数(本/ha)		2,597	2,338	2,028	1,834
	材積(m ³ /ha)		188.45	207.76	210.21	232.87
	胸高断面積(m ² /ha)		27.031	30.158	29.828	31.243
3は6	本数(本/ha)	2,926	2,795	2,580	—	2,341
	材積(m ³ /ha)	186.765	232.298	247.301	—	303.321
	胸高断面積(m ² /ha)	28.488	31.856	32.537	—	37.375
4は9 A	本数(本/ha)	2,307	2,092	2,073	—	1,897
	材積(m ³ /ha)	307.714	314.392	390.027	—	381.922
	胸高断面積(m ² /ha)	43.088	46.461	48.162	—	49.423
4は9 B	本数(本/ha)		1,001	901	—	731
	材積(m ³ /ha)		179.203	202.072	—	209.438
	胸高断面積(m ² /ha)		26.071	26.561	—	26.681
5は1	本数(本/ha)	3,721	3,572	3,443	—	2,689
	材積(m ³ /ha)	43.407	68.112	110.557	—	172.587
	胸高断面積(m ² /ha)	10.378	14.247	18.911	—	23.822
5は8	本数(本/ha)	2,066	1,812	1,557	1,302	1,224
	材積(m ³ /ha)	171.91	173.75	203.18	209.42	224.02
	胸高断面積(m ² /ha)	24.520	25.127	25.539	25.969	26.821
10は1	本数(本/ha)	1,784	1,628	1,530	1,462	1,355
	材積(m ³ /ha)	191.48	224.45	258.27	285.64	298.57
	胸高断面積(m ² /ha)	26.053	27.700	29.532	31.686	32.690
12は1	本数(本/ha)	2,210	2,105	2,082	1,919	1,640
	材積(m ³ /ha)	118.29	136.71	156.92	163.00	160.58
	胸高断面積(m ² /ha)	19.018	20.914	21.496	21.950	20.612
18は1	本数(本/ha)	1,956	1,786	1,758	—	1,542
	材積(m ³ /ha)	136.188	149.915	175.414	—	233.349
	胸高断面積(m ² /ha)	20.976	23.938	25.150	—	28.949
18は2	本数(本/ha)	3,477	3,260	3,205	2,997	2,771
	材積(m ³ /ha)	108.12	152.54	203.23	232.29	260.31
	胸高断面積(m ² /ha)	19.368	24.212	29.210	32.180	34.788
19は1	本数(本/ha)	2,713	2,459	2,287	2,105	1,860
	材積(m ³ /ha)	178.66	218.98	261.39	291.78	288.89
	胸高断面積(m ² /ha)	27.825	30.819	33.524	35.167	35.466
21は2	本数(本/ha)	3,191	2,926	2,718	2,471	2,244
	材積(m ³ /ha)	147.14	182.09	213.26	235.61	256.46
	胸高断面積(m ² /ha)	23.397	26.181	29.846	31.664	33.841
33は2	本数(本/ha)	4,038	3,662	3,469	3,028	2,478
	材積(m ³ /ha)	117.82	166.40	198.13	223.72	247.06
	胸高断面積(m ² /ha)	21.676	25.356	28.540	30.201	32.119

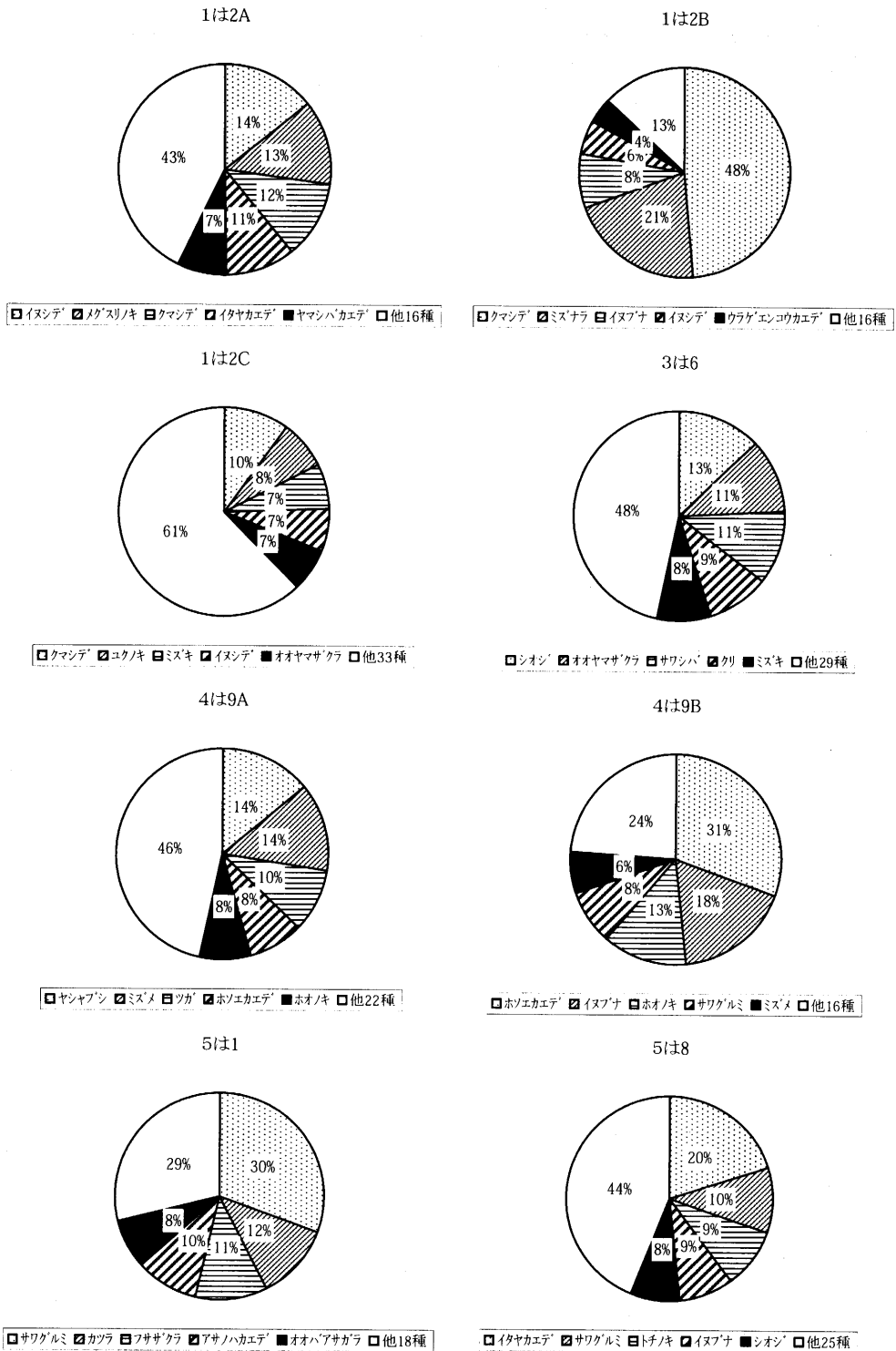


図-2 2002年測定における胸高断面積合計割合の上位5種

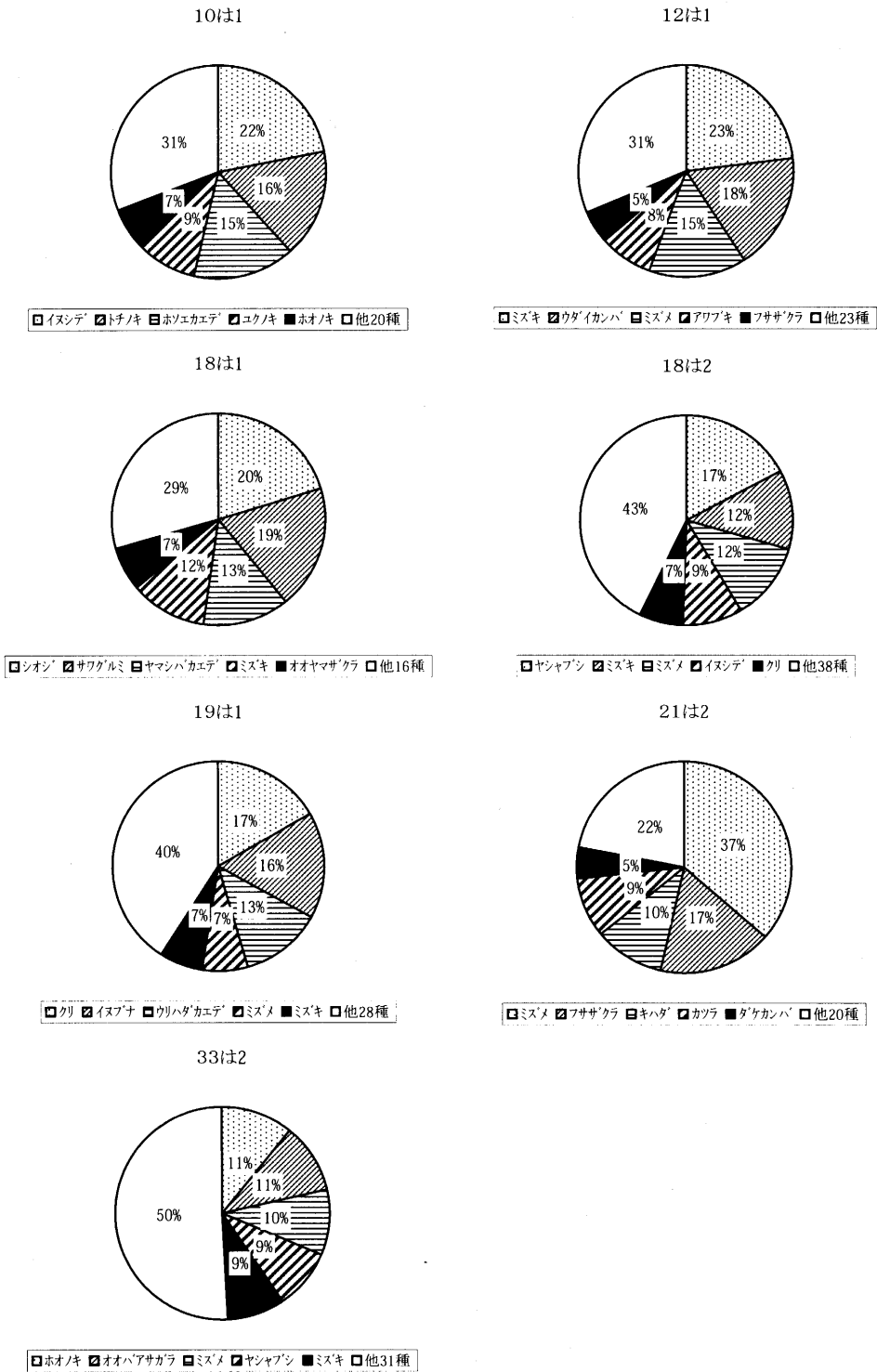


図-3 2002年測定における胸高断面積合計割合の上位5種

1は2A

No.	樹種	株	1982年		1987年		1992年		1997年		2002年	
			DBH (cm)	樹高 (m)	DBH (cm)	樹高 (m)	DBH (cm)	樹高 (m)	DBH (cm)	樹高 (m)	DBH (cm)	樹高 (m)
731	ハクウンボク	1			10.50	-	11.25	-	-	-	11.30	-
732	ハクウンボク	1			8.45	-	9.10	-	-	-	枯損	-
733	メグスリノキ				4.00	-	4.95	-	-	-	枯損	-
734	サワシバ				3.95	-	4.25	6.8	-	-	4.40	5.8
735	ケヤキ	2			17.10	-	19.35	-	-	-	23.60	-
736	ケヤキ	2			11.10	-	11.55	-	-	-	11.60	-
737	ハクウンボク				10.70	-	枯損	-	-	-	-	-
738	イタヤカエデ				14.60	16.0	16.40	20.4	-	-	19.20	19.0
739	オオモミジ	3			4.70	-	4.95	-	-	-	4.95	-
740	オオモミジ	3			5.20	-	5.35	-	-	-	5.35	-
741	カジカエデ	4			19.60	-	20.65	-	-	-	21.95	-
742	カジカエデ	4			19.65	14.5	21.70	17.9	-	-	24.10	17.0
743	カジカエデ	4			25.65	-	27.70	-	-	-	30.55	-
744	カジカエデ	4			19.95	-	21.25	-	-	-	23.10	-
745	オニセン				15.50	16.5	16.70	16.0	-	-	19.15	18.0
746	オオモミジ				5.55	7.5	枯損	-	-	-	-	-
747	メグスリノキ				8.10	6.5	8.40	6.5	-	-	8.40	7.5
748	メグスリノキ				9.90	-	10.85	8.8	-	-	11.95	10.9
749	サワシバ				7.20	-	枯損	-	-	-	-	-
750	フサザクラ				6.90	-	6.90	-	-	-	枯損	-
751	キハダ				14.30	-	14.70	-	-	-	19.65	-
752	ヤマシバカエデ	5			7.60	-	枯損	-	-	-	-	-
753	ヤマシバカエデ	5			9.25	-	10.35	-	-	-	11.50	-
754	ヤマシバカエデ	6			12.95	-	13.30	-	-	-	14.25	-
755	ヤマシバカエデ	6			9.00	-	9.80	-	-	-	10.60	-
756	ヤマシバカエデ	6			4.20	-	4.50	-	-	-	4.55	-
757	ヤマシバカエデ	6			4.70	-	4.90	-	-	-	5.10	-
758	ヤマシバカエデ	6			6.85	-	7.20	-	-	-	7.20	-
759	ヤマシバカエデ	6			16.50	-	18.10	-	-	-	18.65	-
760	ヤマシバカエデ	6			6.70	-	7.30	7.4	-	-	7.30	7.5
761	メグスリノキ	7			4.30	-	4.65	-	-	-	枯損	-
762	メグスリノキ	7			4.55	-	枯損	-	-	-	-	-
763	メグスリノキ	7			17.10	12.5	18.60	10.8	-	-	19.80	16.5
764	メグスリノキ	7			9.85	-	10.30	-	-	-	10.70	-
765	クマシデ				11.10	-	11.55	-	-	-	11.90	-
766	メグスリノキ				11.05	-	11.15	-	-	-	12.35	-
767	キハダ				10.90	-	11.95	-	-	-	15.50	-
768	メグスリノキ	8			5.70	-	6.05	-	-	-	6.00	-
769	メグスリノキ	8			6.15	-	6.10	-	-	-	枯損	-
770	ハクウンボク				8.00	-	枯損	-	-	-	-	-
771	イヌシデ	9			8.10	-	8.40	-	-	-	8.40	-
772	イヌシデ	9			15.75	-	16.50	15.0	-	-	17.75	14.5
773	メグスリノキ				5.00	-	5.20	-	-	-	枯損	-
774	ウワミズザクラ				10.85	-	10.95	-	-	-	枯損	-
775	オオモミジ				13.50	-	14.45	-	-	-	15.90	-
776	メグスリノキ	10			13.20	-	13.80	11.3	-	-	14.35	14.0
777	メグスリノキ	10			7.80	-	8.10	-	-	-	8.25	-
778	メグスリノキ	11			16.10	-	18.55	-	-	-	23.35	-
779	メグスリノキ	11			10.60	-	10.80	-	-	-	11.05	-
780	オオモミジ				6.75	-	7.15	-	-	-	枯損	-
781	メグスリノキ				11.85	12.5	12.20	14.2	-	-	12.70	14.0
782	クマシデ				29.40	-	32.30	-	-	-	36.15	-
783	アワブキ				5.70	-	6.15	-	-	-	6.15	-
784	オオヤマザクラ	12			24.80	-	枯損	-	-	-	-	-
785	オオヤマザクラ	12			20.60	-	21.80	-	-	-	21.75	-
786	イヌブナ				5.15	7.5	5.60	9.5	-	-	枯損	-
787	サワシバ				7.15	-	7.30	-	-	-	7.45	-
788	ウラゲエンコウカエデ	13			7.95	-	8.45	-	-	-	8.95	-
789	ケヤキ				13.75	11.5	14.50	12.7	-	-	14.55	13.0
790	ウラゲエンコウカエデ	13			3.50	-	3.85	-	-	-	4.05	-

1は2A

No.	樹種	株	1982年		1987年		1992年		1997年		2002年	
			DBH (cm)	樹高 (m)	DBH (cm)	樹高 (m)	DBH (cm)	樹高 (m)	DBH (cm)	樹高 (m)	DBH (cm)	樹高 (m)
791	オニセン				17.85	-	19.40	-	-	-	枯損	-
792	メグスリノキ				4.40	-	枯損	-	-	-	-	-
793	イタヤカエデ				7.95	7.5	8.50	9.4	-	-	枯損	-
794	イタヤカエデ	14			18.25	-	19.80	-	-	-	23.40	-
795	イタヤカエデ	14			4.75	-	5.00	-	-	-	5.15	-
796	イタヤカエデ	14			20.20	-	22.60	-	-	-	27.20	-
797	ハクウンボク	15			5.20	-	枯損	-	-	-	-	-
798	ハクウンボク	15			13.35	12.5	14.50	13.6	-	-	15.50	14.0
799	サワシバ				6.20	-	7.40	-	-	-	8.05	-
800	アラゲアオダモ				4.80	-	枯損	-	-	-	-	-
801	ハクウンボク	16			8.10	-	8.70	-	-	-	8.75	-
802	ハクウンボク	16			10.10	-	10.50	-	-	-	10.80	-
803	クマシデ	17			13.75	-	15.25	-	-	-	17.65	-
804	クマシデ	17			16.70	-	17.95	-	-	-	20.45	-
805	メグスリノキ				3.75	5.0	4.00	6.6	-	-	枯損	-
806	イヌシデ				7.80	-	枯損	-	-	-	-	-
807	イヌシデ				12.75	-	13.60	-	-	-	14.10	-
808	クマシデ				11.60	-	12.35	-	-	-	13.55	-
809	オオモミジ				13.10	12.0	14.65	14.9	-	-	16.20	15.0
810	オオモミジ				18.15	-	19.70	-	-	-	23.20	-
811	イタヤカエデ				18.25	-	20.30	-	-	-	24.65	-
812	メグスリノキ				6.50	-	枯損	-	-	-	-	-
813	クマシデ				20.50	-	21.40	13.3	-	-	22.85	15.0
814	ヤマシバカエデ				7.55	-	枯損	-	-	-	-	-
815	メグスリノキ	18			7.40	-	7.50	-	-	-	枯損	-
816	メグスリノキ	18			13.60	-	14.05	-	-	-	枯損	-
817	メグスリノキ	18			6.85	-	枯損	-	-	-	-	-
818	メグスリノキ	18			10.45	-	11.15	-	-	-	12.35	-
819	メグスリノキ	18			10.90	-	11.45	-	-	-	11.60	-
820	メグスリノキ	19			12.40	-	13.50	-	-	-	13.60	-
821	メグスリノキ	19			9.40	-	9.70	8.5	-	-	9.80	9.6
822	メグスリノキ	55			9.30	-	9.50	-	-	-	9.45	-
823	イタヤカエデ				22.45	14.5	24.00	16.1	-	-	26.15	17.0
824	アワブキ				10.30	-	10.50	-	-	-	枯損	-
825	サワシバ				6.20	-	6.60	8.6	-	-	6.85	7.8
826	サワシバ	20			5.10	-	5.55	-	-	-	5.60	-
827	サワシバ	20			4.05	-	4.25	-	-	-	4.50	-
828	メグスリノキ	21			8.80	-	9.25	-	-	-	9.35	-
829	メグスリノキ	21			3.70	-	枯損	-	-	-	-	-
830	クマシデ	22			13.90	-	14.65	14.4	-	-	16.25	15.2
831	クマシデ	22			4.35	-	枯損	-	-	-	-	-
832	クマシデ	22			7.20	-	7.45	-	-	-	7.85	-
833	オオモミジ				3.30	-	3.55	-	-	-	3.90	-
834	サワシバ				3.50	-	4.00	-	-	-	4.15	-
835	イヌブナ				4.20	-	4.60	-	-	-	枯損	-
836	イヌシデ				23.15	16.5	24.70	18.0	-	-	26.90	16.5
837	オオヤマザクラ	23			13.80	-	14.10	-	-	-	枯損	-
838	オオヤマザクラ	23			19.30	-	20.05	15.0	-	-	20.15	14.5
839	リョウブ	56			5.00	-	5.25	-	-	-	5.40	-
840	カジカエデ				17.50	-	18.95	-	-	-	19.65	-
841	ミズメ				15.60	14.5	16.15	16.1	-	-	17.40	17.0
842	イヌシデ				12.45	-	13.25	15.1	-	-	14.50	16.0
843	クマシデ				3.75	-	4.10	-	-	-	4.20	-
844	バッコヤナギ				22.80	-	24.10	-	-	-	枯損	-
845	クマシデ				8.55	-	9.00	-	-	-	9.10	-
846	オオモミジ				4.00	5.5	4.25	6.5	-	-	4.45	6.8
847	カジカエデ	24			4.60	-	4.90	-	-	-	4.90	-
848	カジカエデ	24			7.05	-	7.60	-	-	-	7.45	-
849	サワシバ	25			4.85	-	枯損	-	-	-	-	-
850	サワシバ	25			3.70	-	枯損	-	-	-	-	-

1は2A

No.	樹種	株	1982年		1987年		1992年		1997年		2002年	
			DBH (cm)	樹高 (m)	DBH (cm)	樹高 (m)	DBH (cm)	樹高 (m)	DBH (cm)	樹高 (m)	DBH (cm)	樹高 (m)
851	アラゲアオダモ				8.60	12.5	9.60	12.5	-	-	10.75	14.5
852	サワシバ	26			6.00	-	6.50	-	-	-	枯損	-
853	サワシバ	26			6.05	-	6.40	-	-	-	6.60	-
854	メグスリノキ				9.90	13.0	10.35	14.2	-	-	10.55	13.5
855	メグスリノキ	27			6.70	-	7.35	-	-	-	7.35	-
856	メグスリノキ	27			4.55	-	5.10	-	-	-	枯損	-
857	メグスリノキ	27			7.30	-	7.65	-	-	-	7.75	-
858	メグスリノキ	27			11.90	-	12.60	-	-	-	13.25	-
859	ヤマシバカエデ				3.80	-	枯損	-	-	-	-	-
860	メグスリノキ				11.90	-	12.15	-	-	-	12.40	-
861	サワシバ				8.85	-	9.35	9.6	-	-	9.60	9.6
862	ヤマシバカエデ				3.30	-	枯損	-	-	-	-	-
863	イタヤカエデ				22.20	-	22.85	-	-	-	24.30	-
864	イタヤカエデ				22.60	-	24.25	16.2	-	-	28.35	17.0
865	ヤマシバカエデ				4.50	-	4.95	-	-	-	4.95	-
866	メグスリノキ				6.65	-	6.75	-	-	-	枯損	-
867	サワシバ				13.50	-	14.05	7.8	-	-	15.55	8.0
868	ヤマシバカエデ	28			6.75	-	7.10	-	-	-	7.60	-
869	ヤマシバカエデ	28			3.55	-	枯損	-	-	-	-	-
870	ヤマシバカエデ	28			5.30	-	5.70	-	-	-	5.85	-
871	ヤマシバカエデ	28			4.45	-	4.60	-	-	-	4.65	-
872	ヤマシバカエデ	28			7.15	-	7.70	-	-	-	7.90	-
873	ヤマシバカエデ	29			5.50	-	5.95	-	-	-	5.95	-
874	ヤマシバカエデ	29			3.35	-	3.85	-	-	-	3.90	-
875	ヤマシバカエデ	29			4.75	-	枯損	-	-	-	-	-
876	ヤマシバカエデ	29			8.70	-	9.20	8.8	-	-	9.25	8.4
877	オオモミジ				14.70	-	15.35	10.2	-	-	16.00	11.9
878	ヤマシバカエデ	57			8.90	-	9.50	-	-	-	9.75	-
879	メグスリノキ	54			7.75	-	7.95	-	-	-	8.20	-
880	ヤマシバカエデ	30			13.30	-	13.70	13.5	-	-	13.70	9.9
881	ヤマシバカエデ	30			7.50	-	枯損	-	-	-	-	-
882	ヤマシバカエデ	30			4.50	-	枯損	-	-	-	-	-
883	ヤマシバカエデ	31			7.20	-	7.45	-	-	-	枯損	-
884	ヤマシバカエデ	31			4.60	-	4.95	-	-	-	4.90	-
885	ヤマシバカエデ	31			10.25	-	10.65	10.4	-	-	10.80	10.5
886	ヤマシバカエデ	31			4.50	-	4.90	-	-	-	枯損	-
887	ヤマシバカエデ	31			8.60	-	枯損	-	-	-	-	-
888	ヤマシバカエデ	31			5.35	-	枯損	-	-	-	-	-
889	ヤマシバカエデ	32			9.10	-	枯損	-	-	-	-	-
890	ヤマシバカエデ	32			8.80	-	9.15	9.2	-	-	枯損	-
891	ヤマシバカエデ	32			5.10	-	5.35	-	-	-	5.40	-
892	ヤマシバカエデ	32			8.20	-	枯損	-	-	-	-	-
893	ヤマシバカエデ	32			8.35	-	8.65	-	-	-	枯損	-
894	ヤマシバカエデ	32			3.60	-	枯損	-	-	-	-	-
895	ヤマシバカエデ	32			3.95	-	枯損	-	-	-	-	-
896	ヤマシバカエデ	32			4.80	-	4.95	-	-	-	枯損	-
897	ヤマシバカエデ	32			6.85	-	7.20	-	-	-	7.30	-
898	ヤマシバカエデ	32			3.65	-	4.25	-	-	-	枯損	-
899	ヤマシバカエデ	32			8.70	-	9.00	-	-	-	枯損	-
900	ヤマシバカエデ	32			4.20	-	4.60	-	-	-	枯損	-
901	ヤマシバカエデ	32			5.80	-	6.90	-	-	-	6.60	-
902	ヤマシバカエデ	32			10.65	-	11.45	-	-	-	11.55	-
903	ハクウンボク				7.15	-	枯損	-	-	-	-	-
904	イタヤカエデ	33			11.65	-	12.65	-	-	-	13.95	-
905	イタヤカエデ	33			10.95	-	12.10	-	-	-	13.30	-
906	イタヤカエデ	33			11.20	12.5	12.10	12.8	-	-	12.70	13.5
907	アワブキ				13.50	-	13.75	12.4	-	-	14.20	13.1
908	メグスリノキ				3.75	-	枯損	-	-	-	-	-
909	オオモミジ				5.40	-	5.95	-	-	-	5.90	-
910	クマシデ	34			17.40	-	18.75	-	-	-	20.65	-

1は2A

No.	樹種	株	1982年		1987年		1992年		1997年		2002年	
			DBH (cm)	樹高 (m)	DBH (cm)	樹高 (m)	DBH (cm)	樹高 (m)	DBH (cm)	樹高 (m)	DBH (cm)	樹高 (m)
911	クマシデ	34			12.80	-	14.15	14.9	-	-	16.20	17.0
912	クマシデ				10.30	-	10.30	-	-	-	枯損	-
913	サワシバ	35			3.10	-	枯損	-	-	-	-	-
914	サワシバ	35			3.05	-	3.80	-	-	-	枯損	-
915	サワシバ	35			4.40	-	枯損	-	-	-	-	-
916	ウラゲエンコウカエデ	36			15.10	-	17.00	14.3	-	-	20.55	15.0
917	ウラゲエンコウカエデ	36			7.20	-	8.05	-	-	-	8.35	-
918	ウラゲエンコウカエデ	36			10.35	-	10.85	-	-	-	11.70	-
919	メグスリノキ				6.40	6.5	6.85	7.3	-	-	6.85	7.8
920	メグスリノキ	37			5.10	-	枯損	-	-	-	-	-
921	メグスリノキ	37			3.25	-	枯損	-	-	-	-	-
922	ケヤキ	38			21.70	15.5	23.70	17.6	-	-	27.85	19.5
923	ケヤキ	38			11.20	-	12.50	-	-	-	14.90	-
924	ケヤキ	38			19.90	-	22.00	17.4	-	-	25.85	19.0
925	メグスリノキ	39			5.20	-	5.50	-	-	-	枯損	-
926	メグスリノキ	39			5.20	-	枯損	-	-	-	-	-
927	オオモミジ				6.65	-	6.95	-	-	-	6.95	-
928	リョウブ				7.00	-	7.55	8.1	-	-	7.80	8.0
929	イヌシデ	40			23.00	-	24.45	-	-	-	25.10	-
930	イヌシデ	40			16.65	-	17.65	-	-	-	21.15	-
931	イヌシデ	40			18.90	-	19.30	12.1	-	-	枯損	-
932	オニセシ				18.35	-	20.55	-	-	-	24.45	-
933	ハクウンボク				13.70	-	14.75	13.1	-	-	15.90	13.5
934	イヌブナ				20.70	-	22.35	-	-	-	23.15	-
935	メグスリノキ				30.25	-	31.75	-	-	-	34.05	-
936	ヤマシバカエデ	41			14.85	-	15.70	-	-	-	15.70	-
937	ヤマシバカエデ	41			16.95	-	19.10	13.6	-	-	20.25	14.0
938	メグスリノキ				24.95	-	25.20	-	-	-	29.50	-
939	イヌシデ				34.10	-	35.35	15.6	-	-	38.80	17.0
940	ヤマシバカエデ				7.15	-	7.65	-	-	-	7.65	-
941	ヤマシバカエデ	42			11.05	-	11.40	9.8	-	-	11.25	11.2
942	ヤマシバカエデ	42			6.65	-	7.55	-	-	-	7.70	-
943	ヤマシバカエデ	42			3.00	-	3.70	-	-	-	3.75	-
944	サワシバ				16.40	-	枯損	-	-	-	-	-
945	ヤマシバカエデ				9.35	-	9.85	8.8	-	-	10.45	9.2
946	ミツデカエデ	43			29.20	-	29.85	-	-	-	34.40	-
947	ミツデカエデ	43			18.95	-	19.10	-	-	-	22.25	-
948	ミツデカエデ	43			23.80	-	25.70	17.1	-	-	29.25	19.0
949	ミツデカエデ	43			8.50	-	8.90	-	-	-	9.15	-
950	キハダ				19.70	15.5	21.20	15.3	-	-	23.15	17.0
951	メグスリノキ				4.10	-	4.80	-	-	-	4.80	-
952	ナツツバキ				6.45	-	6.95	7.1	-	-	枯損	-
953	ウラゲエンコウカエデ	44			8.60	-	9.40	-	-	-	9.65	-
954	ウラゲエンコウカエデ	44			7.65	-	8.20	-	-	-	8.65	-
955	ウラゲエンコウカエデ	44			19.65	-	20.60	16.0	-	-	23.25	17.5
956	ウラゲエンコウカエデ	44			6.85	-	6.90	-	-	-	6.80	-
957	サワシバ				3.40	-	4.30	-	-	-	4.30	-
958	アワブキ	45			10.40	-	10.95	-	-	-	枯損	-
959	アワブキ	45			11.25	-	11.80	12.1	-	-	11.85	12.3
960	イヌシデ	46			17.00	-	18.70	-	-	-	20.15	-
961	イヌシデ	46			5.20	-	枯損	-	-	-	-	-
962	リョウブ				6.75	7.0	7.40	8.3	-	-	枯損	-
963	メグスリノキ				6.00	-	6.35	8.4	-	-	枯損	-
964	イヌシデ	47			12.05	-	13.05	16.1	-	-	14.05	17.0
965	イヌシデ	47			4.80	-	枯損	-	-	-	-	-
966	イヌシデ				21.90	-	23.25	-	-	-	24.50	-
967	ウラゲエンコウカエデ				15.00	13.0	16.55	16.9	-	-	18.10	17.0
968	ウリハダカエデ				13.20	-	14.55	-	-	-	15.85	13.2
969	イタヤカエデ				3.80	-	4.50	-	-	-	枯損	-
970	オオモミジ				9.15	12.0	10.35	13.8	-	-	11.25	13.0

1は2A

No.	樹種	株	1982年		1987年		1992年		1997年		2002年	
			DBH (cm)	樹高 (m)	DBH (cm)	樹高 (m)	DBH (cm)	樹高 (m)	DBH (cm)	樹高 (m)	DBH (cm)	樹高 (m)
971	ハクウンボク	48			6.70	-	6.90	-	-	-	枯損	-
972	ハクウンボク	48			11.85	-	枯損	-	-	-	-	-
973	ヤマシバカエデ	49			11.30	-	11.70	-	-	-	11.85	-
974	ヤマシバカエデ	49			9.45	-	9.90	10.5	-	-	10.05	9.2
975	ウラゲエンコウカエデ	50			5.70	-	枯損	-	-	-	-	-
976	ウラゲエンコウカエデ	50			12.80	-	13.90	19.5	-	-	14.35	19.0
977	ウラゲエンコウカエデ	50			26.25	-	29.40	-	-	-	33.45	-
978	ウラゲエンコウカエデ	50			10.20	-	10.65	-	-	-	10.90	-
979	イヌシデ				28.80	17.0	30.50	19.1	-	-	33.45	20.0
980	クマシデ				20.35	-	21.75	-	-	-	23.55	-
981	ハクウンボク				5.10	-	5.45	-	-	-	枯損	-
982	ハクウンボク				7.10	-	7.65	12.6	-	-	7.70	11.7
983	アワブキ	51			6.00	-	枯損	-	-	-	-	-
984	アワブキ	51			4.00	-	5.10	-	-	-	6.15	-
985	アワブキ	51			7.85	-	8.95	-	-	-	9.25	-
986	アワブキ	51			4.80	-	5.20	-	-	-	枯損	-
987	サワシバ	52			3.40	-	4.85	-	-	-	4.40	-
988	サワシバ	52			5.15	6.0	5.65	7.1	-	-	5.65	-
989	クマシデ	53			9.95	11.5	10.20	11.5	-	-	10.30	12.2
990	クマシデ	53			16.85	13.5	17.90	11.6	-	-	18.25	14.0
991	クマシデ	53			10.90	-	11.60	-	-	-	11.65	-
992	サワシバ				3.90	-	4.65	-	-	-	4.70	-
993	クマシデ	53			16.40	-	17.05	-	-	-	17.10	-
994	イヌブナ				4.20	-	枯損	-	-	-	-	-
995	イヌブナ				4.80	-	5.35	5.4	-	-	5.70	5.5
996	オオモミジ				3.00	-	枯損	-	-	-	-	-
997	イタヤカエデ				4.70	-	枯損	-	-	-	-	-
998	ヤマシバカエデ						4.00	-	-	-	4.05	-
999	メグスリノキ	54					4.75	-	-	-	4.95	-
1000	ヤマシバカエデ	6									4.00	-
1001	メグスリノキ	19									15.25	-
1002	メグスリノキ	19									9.25	-
1003	メグスリノキ	55									6.30	-
1004	リョウブ	56									4.30	-
1005	ヤマシバカエデ	57									5.65	-
1006	ヤマシバカエデ	49									4.75	-

1は2B

No.	樹種	株	1982年		1987年		1992年		1997年		2002年	
			DBH (cm)	樹高 (m)	DBH (cm)	樹高 (m)	DBH (cm)	樹高 (m)	DBH (cm)	樹高 (m)	DBH (cm)	樹高 (m)
61	クマシデ	1	5.35	-	5.30	-	枯損	-	-	-	-	-
62	クマシデ	1	7.60	-	7.10	-	枯損	-	-	-	-	-
63	クマシデ		6.35	-	6.25	-	枯損	-	-	-	-	-
64	クマシデ	2	5.90	-	5.90	-	5.90	-	-	-	枯損	-
65	クマシデ	2	11.70	-	12.10	-	12.70	-	-	-	13.50	-
66	ヤマボウシ		5.40	-	5.40	-	5.65	-	-	-	5.65	-
67	クマシデ	3	5.15	-	枯損	-	-	-	-	-	-	-
68	クマシデ	3	5.75	-	5.85	-	枯損	-	-	-	-	-
69	ハリモミ		5.80	3.0	6.05	3.0	6.40	4.6	-	-	7.30	4.9
70	ハクウンボク		6.20	-	6.60	-	6.70	-	-	-	枯損	-
71	イヌブナ	4	8.70	-	8.85	-	9.40	-	-	-	9.65	-
72	イヌブナ	4	14.55	-	15.75	-	16.65	13.8	-	-	18.00	14.0
73	クマシデ		7.50	-	枯損	-	-	-	-	-	-	-
74	イヌブナ		4.00	-	4.05	-	枯損	-	-	-	-	-
75	イヌシデ	5	11.60	-	12.25	-	12.60	12.3	-	-	13.60	13.0
76	イヌシデ	5	9.10	-	9.40	-	9.35	-	-	-	9.40	-
77	クマシデ		6.25	-	6.50	-	6.65	-	-	-	6.65	-
78	イヌブナ		9.45	-	9.70	-	9.75	11.9	-	-	枯損	-
79	クマシデ	6	9.55	-	10.00	-	10.50	-	-	-	10.85	-
80	クマシデ	6	8.65	-	9.15	-	9.60	13.1	-	-	10.75	13.2
81	ミズナラ	7	20.35	-	22.15	-	23.60	16.3	-	-	26.75	16.5
82	ミズナラ	7	18.25	-	20.95	-	22.50	-	-	-	24.25	-
83	ミズナラ	7	7.30	-	7.50	-	枯損	-	-	-	-	-
84	ミズナラ	7	7.55	-	7.70	-	8.20	-	-	-	8.60	-
85	ミズナラ	7	10.95	-	11.30	-	12.85	-	-	-	13.55	-
86	クマシデ	8	7.30	-	7.70	-	7.75	-	-	-	7.75	-
87	クマシデ	8	11.55	-	11.65	-	11.60	10.0	-	-	11.50	10.0
88	イロハモミジ		4.55	-	4.60	-	4.80	-	-	-	4.80	-
89	ウラゲエンコウカエデ		5.10	-	5.10	-	枯損	-	-	-	-	-
90	ヤマボウシ		6.55	-	6.40	-	6.60	8.1	-	-	7.00	8.5
91	クマシデ		5.70	-	5.60	-	5.65	-	-	-	枯損	-
92	イヌシデ		10.90	-	10.95	-	11.45	-	-	-	11.55	-
93	アラゲアオダモ		4.65	-	4.85	-	4.60	-	-	-	枯損	-
94	アヲブキ		5.85	-	枯損	-	-	-	-	-	-	-
95	クマシデ	9	10.00	-	10.30	-	11.65	14.4	-	-	12.80	15.0
96	クマシデ	9	5.20	-	5.70	-	5.60	-	-	-	5.60	-
97	クマシデ	10	8.75	-	8.85	-	8.80	-	-	-	9.05	-
98	クマシデ	10	8.30	-	8.60	-	8.80	12.9	-	-	8.90	11.8
99	クマシデ		10.25	-	11.00	-	11.25	-	-	-	11.90	-
100	クマシデ	11	6.75	-	7.30	-	8.00	-	-	-	7.55	-
101	クマシデ	11	6.50	-	6.35	-	6.85	11.0	-	-	7.05	9.2
102	クマシデ	11	3.90	-	3.75	-	4.15	-	-	-	4.20	-
103	ウラゲエンコウカエデ		15.70	-	16.65	-	16.90	14.0	-	-	17.70	14.2
104	クマシデ		4.45	-	4.75	-	5.05	-	-	-	5.40	-
105	イヌブナ		5.30	-	5.20	-	5.45	-	-	-	枯損	-
106	ミズナラ		12.90	-	15.10	-	16.60	14.2	-	-	19.40	13.0
107	クマシデ		8.50	-	8.50	-	8.50	11.8	-	-	8.65	11.9
108	イタヤカエデ		3.40	-	枯損	-	-	-	-	-	-	-
109	クマシデ	12	8.10	-	8.05	-	8.35	-	-	-	8.65	-
110	クマシデ	12	4.80	-	4.50	-	枯損	-	-	-	-	-
111	クマシデ	12	11.25	-	12.10	-	12.65	-	-	-	14.05	-
112	クマシデ	12	9.25	-	9.25	-	9.90	13.3	-	-	11.25	9.3
113	クマシデ		7.30	-	7.40	-	7.50	-	-	-	7.80	-
114	クマシデ	13	16.00	-	17.15	-	17.30	-	-	-	17.95	-
115	クマシデ	13	13.15	-	13.45	-	14.10	-	-	-	14.60	-
116	クマシデ	14	6.50	-	6.55	-	7.25	-	-	-	7.35	-
117	クマシデ	14	12.05	-	12.30	-	12.70	-	-	-	13.10	-
118	クマシデ	14	7.60	-	7.10	-	枯損	-	-	-	-	-
119	クマシデ	14	10.45	-	9.75	-	10.40	-	-	-	枯損	-
120	ウラゲエンコウカエデ		13.70	-	14.10	-	14.75	14.6	-	-	15.00	13.0

1は2B

No.	樹種	株	1982年		1987年		1992年		1997年		2002年	
			DBH (cm)	樹高 (m)	DBH (cm)	樹高 (m)	DBH (cm)	樹高 (m)	DBH (cm)	樹高 (m)	DBH (cm)	樹高 (m)
121	クマシデ	15	6.10	-	6.15	-	6.50	-	-	-	6.70	-
122	クマシデ	15	13.75	-	14.55	-	15.75	-	-	-	16.85	-
123	クマシデ	15	8.35	-	8.50	-	8.55	-	-	-	8.55	-
124	ウラゲエンコウカエデ		5.50	-	5.80	-	6.15	8.2	-	-	6.30	8.9
125	リョウブ		3.35	-	3.20	-	枯損	-	-	-	-	-
126	ケヤキ		6.60	-	7.20	-	8.10	13.0	-	-	9.50	13.3
127	イヌブナ		5.80	-	6.05	-	6.25	6.0	-	-	6.70	7.5
128	ミズナラ		23.15	-	25.10	-	28.10	18.5	-	-	32.30	20.0
129	クマシデ		5.40	-	枯損	-	-	-	-	-	-	-
130	クマシデ		8.25	-	8.30	-	8.50	-	-	-	枯損	-
131	クマシデ		8.90	-	9.70	-	10.35	-	-	-	11.40	-
132	クマシデ		9.75	-	9.90	-	10.30	-	-	-	10.80	-
133	ヤマボウシ		3.50	-	3.65	-	4.00	-	-	-	4.20	-
134	ウラゲエンコウカエデ	72	14.70	-	15.20	-	16.10	-	-	-	16.80	-
135	クマシデ		8.80	-	9.75	-	10.40	-	-	-	11.50	-
136	オオヤマザクラ	16	10.15	-	10.20	-	10.65	-	-	-	10.65	-
137	オオヤマザクラ	16	9.65	-	9.95	-	10.40	-	-	-	10.40	-
138	メグスリノキ		6.30	-	6.85	-	8.00	-	-	-	8.90	-
139	ミズナラ		23.60	-	枯損	-	-	-	-	-	-	-
140	フサザクラ		8.55	-	枯損	-	-	-	-	-	-	-
141	イヌブナ		3.65	-	3.65	-	4.05	-	-	-	4.20	-
142	アワブキ		9.30	-	9.80	-	10.10	-	-	-	10.15	-
143	クマシデ	17	12.70	-	13.25	-	13.80	-	-	-	13.90	-
144	クマシデ	17	14.25	-	15.40	-	16.65	13.9	-	-	17.50	15.0
145	ハクウンボク		3.60	-	3.90	-	枯損	-	-	-	-	-
146	イヌブナ		5.40	-	5.40	-	5.65	-	-	-	枯損	-
147	クマシデ		3.80	-	3.70	-	3.95	-	-	-	枯損	-
148	クマシデ	18	8.35	-	8.50	-	8.70	-	-	-	8.95	-
149	クマシデ	18	12.30	-	12.60	-	13.10	13.6	-	-	13.45	15.5
150	イヌシデ		17.00	-	17.60	-	17.90	13.1	-	-	18.05	-
151	イヌブナ		7.70	-	8.05	-	8.95	9.1	-	-	9.30	9.2
152	クマシデ		16.50	-	17.35	-	18.50	14.0	-	-	20.65	16.0
153	ツガ		10.00	5.0	10.00	5.0	枯損	-	-	-	-	-
154	クマシデ		7.05	-	6.95	-	枯損	-	-	-	-	-
155	クマシデ		5.85	-	5.80	-	枯損	-	-	-	-	-
156	クマシデ		11.15	-	11.85	-	12.25	11.9	-	-	12.30	12.5
157	クマシデ		6.45	-	6.30	-	枯損	-	-	-	-	-
158	ヤマボウシ		3.35	-	3.40	-	3.60	-	-	-	枯損	-
159	ヤマボウシ		6.40	-	6.50	-	6.75	-	-	-	7.05	-
160	サワシバ		6.95	-	6.80	-	7.05	11.8	-	-	7.35	9.5
161	ヤマボウシ		4.70	-	4.40	-	枯損	-	-	-	-	-
162	ヤマボウシ		7.30	-	7.10	-	枯損	-	-	-	-	-
163	イヌブナ	71	10.75	-	10.90	-	11.75	12.1	-	-	12.25	13.6
164	クマシデ	19	9.60	-	9.45	-	9.85	-	-	-	9.80	-
165	クマシデ	19	13.75	-	14.65	-	15.10	12.5	-	-	16.85	14.5
166	クマシデ	20	8.45	-	8.15	-	8.90	-	-	-	8.70	-
167	クマシデ	20	6.75	-	6.50	-	7.20	-	-	-	7.05	-
168	クマシデ		4.95	-	5.10	-	5.30	-	-	-	枯損	-
169	クマシデ		3.95	-	3.75	-	枯損	-	-	-	-	-
170	ヤマボウシ		5.00	-	5.05	-	5.15	6.9	-	-	枯損	-
171	ダンコウバイ	21	4.95	-	4.55	-	4.95	-	-	-	枯損	-
172	ダンコウバイ	21	5.85	-	6.25	-	6.65	-	-	-	6.85	-
173	イロハモミジ		3.90	-	3.85	-	4.35	-	-	-	4.85	-
174	クマシデ		7.15	-	6.90	-	7.55	-	-	-	7.55	-
175	イロハモミジ		3.75	-	3.65	-	3.85	-	-	-	3.95	-
176	ヤマボウシ	70	8.50	11.0	8.35	11.4	9.30	12.0	-	-	9.60	12.5
177	ナツツバキ	22	7.90	10.5	8.00	10.9	7.60	9.6	-	-	枯損	-
178	ナツツバキ	22	5.90	10.0	6.05	10.1	枯損	-	-	-	-	-
179	クマシデ		4.20	-	4.25	-	4.40	7.3	-	-	4.50	7.1
180	ミズナラ	23	21.10	-	22.40	-	24.05	18.5	-	-	27.95	18.5

1は2B

No.	樹種	株	1982年		1987年		1992年		1997年		2002年	
			DBH (cm)	樹高 (m)	DBH (cm)	樹高 (m)	DBH (cm)	樹高 (m)	DBH (cm)	樹高 (m)	DBH (cm)	樹高 (m)
181	ミズナラ	23	21.50	-	24.45	-	27.00	-	-	-	31.30	-
182	クマシデ		4.50	-	4.25	-	4.50	-	-	-	枯損	-
183	ウラゲエンコウカエデ		10.65	-	11.50	-	11.85	13.4	-	-	12.45	12.9
184	クマシデ		9.25	-	9.60	-	10.20	-	-	-	10.50	-
185	クマシデ		8.25	-	8.20	-	枯損	-	-	-	-	-
186	クマシデ		5.60	-	枯損	-	-	-	-	-	-	-
187	クマシデ	24	13.05	-	13.80	-	14.40	14.3	-	-	14.85	15.5
188	クマシデ	24	8.00	-	7.95	-	8.15	-	-	-	枯損	-
189	クマシデ		5.15	-	5.20	-	枯損	-	-	-	-	-
190	サワシバ		4.80	-	5.15	-	5.10	-	-	-	5.15	-
191	クマシデ		9.65	-	10.60	-	11.20	-	-	-	11.50	-
192	サワシバ	25	5.90	-	5.90	-	6.25	-	-	-	6.30	-
193	サワシバ	25	3.60	-	3.45	-	枯損	-	-	-	-	-
194	ウラゲエンコウカエデ		7.30	-	7.40	-	7.75	8.6	-	-	7.65	8.9
195	クマシデ		6.85	-	6.90	-	6.85	-	-	-	枯損	-
196	クマシデ		8.80	-	8.70	-	枯損	-	-	-	-	-
197	フサザクラ		7.50	-	枯損	-	-	-	-	-	-	-
198	クマシデ		18.20	-	19.55	-	20.30	14.5	-	-	22.70	15.0
199	クマシデ	26	11.15	-	11.20	-	11.50	-	-	-	11.50	-
200	クマシデ	26	9.90	-	10.10	-	10.30	-	-	-	10.40	-
201	ウラゲエンコウカエデ		4.40	-	4.45	-	枯損	-	-	-	-	-
202	クマシデ		7.20	-	7.20	-	枯損	-	-	-	-	-
203	ウラゲエンコウカエデ	27	4.55	-	4.85	-	4.85	-	-	-	4.90	-
204	ウラゲエンコウカエデ	27	5.00	-	5.15	-	5.35	-	-	-	5.40	-
205	ウラゲエンコウカエデ	27	6.95	-	7.35	-	7.65	-	-	-	8.00	-
206	イヌブナ	28	12.60	-	14.10	-	16.15	-	-	-	18.10	-
207	イヌブナ	28	13.90	-	16.00	-	18.75	16.0	-	-	22.90	16.5
208	イヌブナ	28	13.30	-	14.80	-	16.35	-	-	-	19.95	-
209	イヌブナ	28	15.50	-	16.80	-	18.80	-	-	-	22.25	-
210	イヌブナ	28	11.00	-	11.00	12.6	12.90	14.6	-	-	14.05	16.0
211	イヌブナ	28	7.55	-	7.45	-	7.60	-	-	-	7.85	-
212	サワシバ		5.65	-	5.40	-	5.75	-	-	-	枯損	-
213	ウラゲエンコウカエデ		7.85	-	8.10	-	8.20	-	-	-	8.45	-
214	ウラゲエンコウカエデ	29	8.25	-	8.80	-	9.20	-	-	-	9.60	-
215	ウラゲエンコウカエデ	29	4.05	-	4.00	-	4.40	-	-	-	枯損	-
216	フサザクラ		9.00	-	枯損	-	-	-	-	-	-	-
217	クマシデ	30	6.20	-	6.05	-	枯損	-	-	-	-	-
218	クマシデ	30	5.20	-	5.30	-	5.45	-	-	-	枯損	-
219	クマシデ		15.35	-	16.30	-	16.85	15.3	-	-	18.35	16.0
220	クマシデ		14.75	-	15.95	-	16.90	-	-	-	18.30	-
221	クマシデ	31	8.85	-	8.80	-	9.10	-	-	-	9.20	-
222	クマシデ	31	13.20	-	14.25	-	15.00	-	-	-	16.40	-
223	クマシデ		4.70	-	4.50	-	枯損	-	-	-	-	-
224	クマシデ		10.45	-	11.30	-	11.85	-	-	-	枯損	-
225	クマシデ		6.95	-	7.10	-	7.30	-	-	-	7.35	-
226	クマシデ		11.05	-	11.35	12.5	12.20	15.2	-	-	13.35	16.0
227	ミズナラ		12.55	-	12.05	-	11.80	-	-	-	枯損	-
228	イヌブナ	69	9.25	-	9.60	-	9.85	-	-	-	10.10	-
229	クマシデ	32	4.95	-	枯損	-	-	-	-	-	-	-
230	クマシデ	32	8.90	-	9.65	-	10.00	-	-	-	10.45	-
231	クマシデ	32	7.25	-	7.20	-	枯損	-	-	-	-	-
232	ハクウンボク		6.20	-	6.15	-	6.30	8.0	-	-	枯損	-
233	アラゲアオダモ		5.15	-	5.10	-	5.30	-	-	-	枯損	-
234	ウラゲエンコウカエデ		4.10	-	枯損	-	-	-	-	-	-	-
235	サワシバ	33	5.20	-	5.20	-	5.35	8.6	-	-	5.55	8.0
236	サワシバ	33	4.65	-	4.35	-	4.70	-	-	-	4.70	-
237	サワシバ	33	6.10	-	6.20	-	6.35	-	-	-	6.70	-
238	サワシバ	33	5.15	-	5.15	-	5.30	-	-	-	5.35	-
239	サワシバ	33	3.40	-	3.50	-	3.60	-	-	-	3.60	-
240	オオヤマザクラ		6.30	9.6	6.05	9.6	6.30	10.5	-	-	枯損	-

1は2B

No.	樹種	株	1982年		1987年		1992年		1997年		2002年	
			DBH (cm)	樹高 (m)	DBH (cm)	樹高 (m)	DBH (cm)	樹高 (m)	DBH (cm)	樹高 (m)	DBH (cm)	樹高 (m)
241	クマシデ	34	11.85	-	11.70	-	11.95	-	-	-	12.50	-
242	クマシデ	34	7.05	-	6.40	-	7.25	-	-	-	7.30	-
243	クマシデ	34	5.05	-	5.00	-	5.15	-	-	-	枯損	-
244	クマシデ	34	10.75	-	10.45	-	11.15	11.4	-	-	11.15	12.0
245	オオモミジ		11.25	-	11.60	13.6	12.85	13.4	-	-	13.15	14.8
246	イヌシデ		16.20	13.5	15.90	13.8	枯損	-	-	-	-	-
247	オオモミジ		8.35	9.0	8.65	9.5	9.25	9.2	-	-	10.15	10.7
248	ダンコウバイ		4.95	-	5.00	-	枯損	-	-	-	-	-
249	イタヤカエデ		5.90	-	6.00	-	6.15	-	-	-	6.20	-
250	オオウラジロノキ		3.45	-	3.65	-	3.80	-	-	-	枯損	-
251	クマシデ	35	4.40	-	4.50	-	枯損	-	-	-	-	-
252	クマシデ	35	9.45	-	9.50	-	10.05	-	-	-	10.45	-
253	クマシデ	36	14.00	-	14.85	-	15.05	-	-	-	15.70	-
254	クマシデ	36	14.70	-	15.30	-	16.65	15.0	-	-	17.60	15.0
255	クマシデ	36	12.70	-	13.30	-	14.10	-	-	-	15.60	-
256	イロハモミジ		4.50	7.6	4.90	7.8	5.45	6.1	-	-	6.00	7.2
257	アワブキ		7.20	-	7.30	-	8.00	-	-	-	8.15	-
258	フサザクラ		11.90	-	11.85	-	12.10	-	-	-	枯損	-
259	クマシデ		11.80	-	11.55	-	11.80	-	-	-	12.30	-
260	クマシデ	37	5.25	-	5.10	-	5.60	-	-	-	5.75	-
261	クマシデ	37	19.40	-	20.95	-	22.20	16.5	-	-	24.30	17.5
262	ウラゲエンコウカエデ	38	11.00	-	11.00	-	11.60	14.9	-	-	12.55	16.0
263	ウラゲエンコウカエデ	38	3.80	-	3.55	-	3.75	-	-	-	枯損	-
264	ウラゲエンコウカエデ	38	4.05	-	3.95	-	4.15	-	-	-	枯損	-
265	イヌブナ		4.80	-	4.90	-	5.05	-	-	-	枯損	-
266	クマシデ	39	4.40	-	枯損	-	-	-	-	-	-	-
267	クマシデ	39	10.15	-	11.05	-	11.50	-	-	-	12.90	-
268	クマシデ		12.90	-	13.65	-	15.10	16.0	-	-	16.00	16.0
269	クマシデ		5.40	-	5.10	-	5.45	9.3	-	-	枯損	-
270	ウラゲエンコウカエデ		3.90	-	4.00	-	4.35	-	-	-	4.40	-
271	クマシデ	40	14.20	-	15.90	-	17.45	-	-	-	20.05	-
272	クマシデ	40	6.15	-	5.55	-	6.05	-	-	-	枯損	-
273	アワブキ	41	9.75	-	10.20	-	10.55	10.6	-	-	10.75	12.0
274	アワブキ	41	5.90	-	枯損	-	-	-	-	-	-	-
275	クマシデ	42	7.80	-	枯損	-	-	-	-	-	-	-
276	クマシデ	42	7.50	-	7.40	-	枯損	-	-	-	-	-
277	クマシデ	43	4.70	-	4.75	-	枯損	-	-	-	-	-
278	クマシデ	43	8.50	-	8.35	-	8.80	13.2	-	-	8.85	14.0
279	クマシデ		11.20	-	12.40	-	13.10	15.2	-	-	13.15	16.0
280	クマシデ	44	15.60	-	17.05	-	17.70	-	-	-	18.15	-
281	クマシデ	44	10.80	-	10.85	13.3	11.05	12.9	-	-	11.20	16.0
282	メグスリノキ		3.65	-	3.30	-	3.75	-	-	-	3.75	-
283	サウシバ		3.40	-	枯損	-	-	-	-	-	-	-
284	メグスリノキ		3.95	-	3.90	-	枯損	-	-	-	-	-
285	クマシデ	45	9.70	-	9.85	-	9.95	-	-	-	枯損	-
286	クマシデ	45	12.40	-	13.00	-	13.60	14.3	-	-	14.10	16.5
287	イヌブナ	46	7.30	-	7.35	-	7.55	10.3	-	-	枯損	-
288	イヌブナ	46	9.80	-	9.25	-	枯損	-	-	-	-	-
289	イヌブナ	46	5.85	-	5.55	-	枯損	-	-	-	-	-
290	ヤシャブシ		31.60	-	33.10	-	35.10	16.0	-	-	37.90	17.0
291	サウシバ		4.00	5.5	3.95	3.8	4.30	3.8	-	-	枯損	-
292	イヌシデ		14.90	-	15.60	-	16.15	15.0	-	-	16.65	16.0
293	クマシデ		9.70	-	9.80	-	10.10	-	-	-	10.20	-
294	ウラゲエンコウカエデ		3.90	-	4.20	-	4.30	-	-	-	枯損	-
295	アワブキ		7.45	-	7.55	-	枯損	-	-	-	-	-
296	イヌシデ		11.55	14.0	11.20	14.6	11.70	9.3	-	-	11.45	8.4
297	アワブキ		10.15	-	10.40	11.1	11.20	9.3	-	-	11.35	12.0
298	クマシデ	47	7.25	-	7.10	-	枯損	-	-	-	-	-
299	クマシデ	47	8.05	-	7.90	-	8.70	-	-	-	8.40	-
300	クマシデ	47	4.35	-	枯損	-	-	-	-	-	-	-

1は2B

No.	樹種	株	1982年		1987年		1992年		1997年		2002年	
			DBH (cm)	樹高 (m)	DBH (cm)	樹高 (m)	DBH (cm)	樹高 (m)	DBH (cm)	樹高 (m)	DBH (cm)	樹高 (m)
301	イヌシデ	48	13.80	-	13.25	-	13.70	-	-	-	14.20	-
302	イヌシデ	48	19.95	-	20.05	-	20.55	-	-	-	22.00	-
303	ウラゲエンコウカエデ	49	4.90	-	4.90	-	5.20	-	-	-	5.20	-
304	ウラゲエンコウカエデ	49	4.70	7.8	5.05	8.2	5.25	7.4	-	-	枯損	-
305	ミズナラ		7.65	-	7.45	-	枯損	-	-	-	-	-
306	ヤマボウシ	50	4.55	-	4.70	-	5.05	-	-	-	枯損	-
307	ヤマボウシ	50	3.80	5.6	3.95	5.9	4.25	5.3	-	-	枯損	-
308	イヌブナ	68	15.50	-	16.45	-	17.90	12.9	-	-	19.00	15.0
309	イヌブナ		8.75	-	9.05	-	9.30	10.1	-	-	9.35	10.3
310	ミズナラ		6.05	-	枯損	-	-	-	-	-	-	-
311	クマシデ	51	13.95	-	15.70	-	17.15	-	-	-	19.05	-
312	クマシデ	51	15.70	-	16.90	-	18.20	-	-	-	19.40	-
313	フサザクラ		10.10	-	枯損	-	-	-	-	-	-	-
314	イタヤカエデ		6.75	-	枯損	-	-	-	-	-	-	-
315	クマシデ		9.15	-	9.15	-	9.60	-	-	-	9.60	-
316	クマシデ		5.15	-	5.10	-	5.25	-	-	-	枯損	-
317	イヌシデ		7.35	-	7.10	-	枯損	-	-	-	-	-
318	クマシデ	52	12.40	-	13.75	-	14.90	-	-	-	16.70	-
319	クマシデ	52	7.50	-	7.80	-	8.10	-	-	-	8.15	-
320	アワブキ		4.75	-	枯損	-	-	-	-	-	-	-
321	イタヤカエデ		16.20	-	18.75	-	20.70	-	-	-	24.50	-
322	フサザクラ		11.45	-	11.30	-	枯損	-	-	-	-	-
323	クマシデ		7.00	-	枯損	-	-	-	-	-	-	-
324	イヌブナ		8.25	-	8.20	-	8.30	13.2	-	-	8.30	6.2
325	クマシデ		13.20	-	14.30	-	15.25	-	-	-	17.35	-
326	クマシデ		17.70	-	19.50	-	20.95	16.0	-	-	23.50	17.0
327	クマシデ		5.30	-	枯損	-	-	-	-	-	-	-
328	クマシデ		7.85	-	7.85	10.8	8.05	10.4	-	-	8.35	10.5
329	クマシデ		6.05	-	5.85	-	枯損	-	-	-	-	-
330	フサザクラ		7.80	-	12.75	-	枯損	-	-	-	-	-
331	クマシデ		20.65	-	22.35	-	24.25	-	-	-	26.35	-
332	フサザクラ		12.15	-	枯損	-	-	-	-	-	-	-
333	フサザクラ		12.45	-	枯損	-	-	-	-	-	-	-
334	クマシデ		4.35	-	枯損	-	-	-	-	-	-	-
335	クマシデ	53	12.85	-	14.10	-	15.05	14.5	-	-	15.85	16.0
336	クマシデ	53	12.95	-	14.05	-	14.35	-	-	-	14.50	-
337	クマシデ	53	6.25	-	6.40	-	枯損	-	-	-	-	-
338	クマシデ		7.95	-	8.20	-	8.55	-	-	-	枯損	-
339	クマシデ		13.50	-	13.80	-	14.45	-	-	-	14.60	-
340	ダンコウバイ		5.90	-	6.00	8.4	枯損	-	-	-	-	-
341	クマシデ	54	5.40	-	5.10	-	5.55	-	-	-	枯損	-
342	クマシデ	54	10.00	-	9.85	12.3	10.25	11.9	-	-	10.35	13.0
343	クマシデ	54	13.35	-	14.30	-	15.35	-	-	-	16.20	-
344	ウラゲエンコウカエデ		3.50	-	3.50	-	枯損	-	-	-	-	-
345	オニセン		12.45	13.0	枯損	-	-	-	-	-	-	-
346	クマシデ		5.80	-	5.80	10.9	6.15	6.9	-	-	枯損	-
347	アワブキ	55	6.25	-	6.20	-	6.15	-	-	-	枯損	-
348	アワブキ	55	7.95	-	7.80	-	8.15	8.7	-	-	8.30	9.6
349	オオウラジロノキ		3.65	-	3.55	-	3.80	7.3	-	-	3.75	4.6
350	クマシデ		12.25	12.5	12.50	13.0	12.70	12.1	-	-	12.80	12.6
351	リョウブ	56	4.90	-	4.90	-	枯損	-	-	-	-	-
352	リョウブ	56	6.00	-	5.95	-	枯損	-	-	-	-	-
353	リョウブ	56	8.55	-	8.85	-	9.30	10.0	-	-	9.30	10.9
354	ウラゲエンコウカエデ		3.90	5.6	4.25	6.9	4.20	5.7	-	-	4.35	6.0
355	クマシデ		16.30	-	17.30	-	18.75	-	-	-	20.05	-
356	イヌシデ		19.60	-	20.85	-	21.85	15.5	-	-	24.25	17.0
357	ハクウンボク		7.35	-	枯損	-	-	-	-	-	-	-
358	ミズキ		7.45	-	7.40	-	枯損	-	-	-	-	-
359	クマシデ		7.30	11.5	7.30	11.3	7.45	10.1	-	-	7.60	10.2
360	アワブキ		6.75	-	6.45	-	7.05	-	-	-	7.05	-

1は2B

No.	樹種	株	1982年		1987年		1992年		1997年		2002年	
			DBH (cm)	樹高 (m)	DBH (cm)	樹高 (m)	DBH (cm)	樹高 (m)	DBH (cm)	樹高 (m)	DBH (cm)	樹高 (m)
361	アワブキ		9.10	-	8.95	-	枯損	-	-	-	-	-
362	クマシデ		9.80	-	9.90	11.8	10.20	11.7	-	-	10.25	12.1
363	ミズナラ		29.00	17.0	31.95	17.4	35.60	18.5	-	-	41.85	19.0
364	イタヤカエデ		4.45	-	4.90	-	4.95	-	-	-	5.20	-
365	クマシデ		10.85	-	11.20	-	11.40	-	-	-	11.45	-
366	クマシデ		12.25	-	12.50	-	12.70	-	-	-	13.20	-
367	クマシデ		17.00	-	18.50	-	19.55	16.2	-	-	21.75	17.0
368	クマシデ		6.60	-	枯損	-	-	-	-	-	-	-
369	クマシデ		16.45	-	17.25	-	18.65	14.5	-	-	21.00	16.0
370	フサザクラ		10.40	-	10.60	-	枯損	-	-	-	-	-
371	イヌブナ		7.50	-	7.80	-	7.55	6.7	-	-	7.60	6.9
372	クマシデ	57	12.30	-	14.10	-	15.85	14.2	-	-	17.70	15.5
373	クマシデ	57	12.95	-	14.80	-	16.75	-	-	-	20.15	-
374	アワブキ		4.30	-	5.00	-	5.35	-	-	-	5.95	-
375	ウラゲエンコウカエデ		3.65	-	4.10	-	4.10	5.1	-	-	4.40	5.2
376	フサザクラ	58	3.05	-	4.80	-	6.75	7.1	-	-	8.20	7.4
377	フサザクラ	58	3.40	-	4.50	-	5.25	-	-	-	5.75	-
378	フサザクラ	58	12.85	-	13.15	-	13.65	-	-	-	枯損	-
379	フサザクラ		10.15	-	9.60	-	枯損	-	-	-	-	-
380	サワシバ		3.80	-	3.90	-	4.10	-	-	-	枯損	-
381	ウラゲエンコウカエデ		5.80	-	5.75	-	5.85	-	-	-	枯損	-
382	フサザクラ		11.00	-	11.15	-	11.30	-	-	-	枯損	-
383	クマシデ	59	6.85	9.2	6.90	9.4	7.60	8.9	-	-	7.80	9.1
384	クマシデ	59	7.95	-	8.70	-	9.15	-	-	-	9.65	-
385	クマシデ		15.95	-	16.10	-	18.75	-	-	-	21.65	-
386	クマシデ		13.95	-	14.80	-	15.85	-	-	-	17.80	-
387	フサザクラ		12.55	-	枯損	-	-	-	-	-	-	-
388	クマシデ		13.75	14.0	14.80	14.4	16.35	14.4	-	-	18.90	17.0
389	メグスリノキ		6.65	-	6.55	-	6.70	7.6	-	-	6.85	7.8
390	クマシデ		6.75	-	6.70	-	7.05	-	-	-	枯損	-
391	クマシデ		9.05	-	9.70	-	9.90	-	-	-	10.05	-
392	ミズナラ		21.30	-	24.75	-	28.30	18.2	-	-	35.15	18.5
393	サワシバ		3.85	-	4.10	-	4.15	-	-	-	4.15	-
394	オオウラジロノキ		6.85	8.6	7.10	7.5	7.45	7.6	-	-	7.50	7.7
395	クマシデ		7.40	-	8.00	-	8.10	7.1	-	-	8.40	10.1
396	クマシデ		18.50	15.0	19.50	15.3	20.20	15.5	-	-	22.90	17.5
397	クマシデ	60	6.90	-	7.15	-	7.50	-	-	-	枯損	-
398	クマシデ	60	5.10	-	5.30	-	5.65	-	-	-	枯損	-
399	サワシバ		4.05	-	4.55	-	4.30	-	-	-	枯損	-
400	クマシデ		9.00	-	8.80	11.4	9.35	10.3	-	-	9.60	11.0
401	クマシデ		12.30	-	13.50	-	13.80	-	-	-	14.20	-
402	クマシデ		15.60	-	16.40	-	16.75	-	-	-	17.40	-
403	メグスリノキ	61	5.10	7.0	5.00	7.4	5.15	7.2	-	-	5.20	7.2
404	メグスリノキ	61	3.30	-	3.25	-	3.50	-	-	-	3.50	-
405	クマシデ		7.55	-	8.05	-	8.45	-	-	-	8.45	-
406	ミズナラ		25.15	15.0	28.35	15.5	30.90	18.5	-	-	37.35	20.0
407	メグスリノキ		5.05	-	5.05	-	5.25	-	-	-	5.40	-
408	サワシバ		3.30	-	3.50	-	3.65	4.6	-	-	3.75	5.0
409	イヌブナ	62	4.65	-	5.00	-	5.00	-	-	-	5.00	-
410	イヌブナ	62	5.25	-	5.25	-	5.30	8.1	-	-	5.35	6.9
411	バッコヤナギ		26.70	-	枯損	-	-	-	-	-	-	-
412	イヌブナ		4.25	-	4.05	-	4.60	-	-	-	4.60	-
413	サワシバ		5.60	-	5.90	-	6.00	6.9	-	-	6.00	7.1
414	クマシデ	63	4.55	-	4.70	-	枯損	-	-	-	-	-
415	クマシデ	63	10.20	-	10.90	-	11.75	-	-	-	14.40	-
416	クマシデ		9.00	-	10.10	-	10.65	-	-	-	12.20	-
417	クマシデ		7.80	-	8.10	-	8.35	-	-	-	枯損	-
418	フサザクラ		9.30	-	9.35	-	枯損	-	-	-	-	-
419	フサザクラ		15.55	-	16.85	-	17.75	-	-	-	17.90	-
420	サワシバ	64	4.90	-	4.60	-	5.10	-	-	-	5.25	-

1は2B

No.	樹種	株	1982年		1987年		1992年		1997年		2002年	
			DBH (cm)	樹高 (m)	DBH (cm)	樹高 (m)	DBH (cm)	樹高 (m)	DBH (cm)	樹高 (m)	DBH (cm)	樹高 (m)
421	サワシバ	64	5.00	-	5.10	-	5.35	-	-	-	5.75	-
422	サワシバ	64	4.85	-	5.00	-	5.85	-	-	-	6.40	-
423	サワシバ	64	4.10	-	4.45	-	5.05	-	-	-	5.55	-
424	ウラゲエンコウカエデ	65	6.20	-	6.50	-	6.70	-	-	-	枯損	-
425	ウラゲエンコウカエデ	65	5.00	-	枯損	-	-	-	-	-	-	-
426	ウラゲエンコウカエデ	65	5.65	-	5.75	-	枯損	-	-	-	-	-
427	イタヤカエデ	66	4.40	-	4.75	-	4.75	-	-	-	枯損	-
428	イタヤカエデ	66	16.10	-	19.30	-	21.15	-	-	-	26.60	-
429	フサザクラ	67	9.45	-	9.75	-	枯損	-	-	-	-	-
430	フサザクラ	67	13.65	-	12.90	-	枯損	-	-	-	-	-
431	フサザクラ	67	13.30	-	13.55	-	13.90	-	-	-	枯損	-
432	イヌブナ	68									5.00	-
433	イヌブナ	69									4.40	-
434	ヤマボウシ	70									4.40	-
435	イヌブナ	71									5.15	-
436	イヌブナ										4.00	-
437	ウラゲエンコウカエデ	72									7.40	-
438	アセビ										6.20	-
439	アセビ										4.80	-

1は2C

No.	樹種	株	1982年		1987年		1992年		1997年		2002年	
			DBH (cm)	樹高 (m)	DBH (cm)	樹高 (m)	DBH (cm)	樹高 (m)	DBH (cm)	樹高 (m)	DBH (cm)	樹高 (m)
268	イタヤカエデ				7.00	7.5	7.65	8.5	8.00	9.4	8.40	9.8
269	メグスリノキ				5.60	-	5.90	-	枯損	-	-	-
270	メグスリノキ	1			5.30	5.5	5.40	6.0	5.65	6.5	5.90	6.7
271	メグスリノキ	1			4.80	-	4.85	-	枯損	-	-	-
272	イロハモミジ				7.10	-	7.60	8.1	8.40	8.2	8.85	8.3
273	ハクウンボク				15.40	-	16.50	-	16.50	-	16.65	-
274	ミズキ				26.50	18.5	27.35	19.1	26.55	19.8	28.30	21.0
275	クマシデ	2			15.75	-	17.45	-	17.55	-	17.80	-
276	クマシデ	2			15.10	-	16.80	14.8	16.95	16.0	17.70	16.5
277	サワシバ				3.80	-	枯損	-	-	-	-	-
278	ウラゲエンコウカエデ	3			13.05	-	13.75	-	13.85	-	14.05	-
279	ウラゲエンコウカエデ	3			9.30	-	9.80	-	10.15	-	10.50	-
280	クマシデ				5.70	-	枯損	-	-	-	-	-
281	ミズナラ	4			14.80	-	15.20	-	14.70	-	枯損	-
282	ミズナラ	4			22.80	17.5	28.00	18.0	29.95	19.0	31.20	21.0
283	アワブキ	5			14.20	-	14.95	-	15.45	-	15.80	-
284	アワブキ	5			12.20	-	12.75	-	13.00	-	13.00	-
285	アワブキ	5			3.90	-	4.75	5.2	5.05	5.6	5.85	6.6
286	コハウチワカエデ				11.05	-	11.75	-	12.30	-	12.65	-
287	イヌブナ				11.35	-	11.70	-	11.80	-	11.80	-
288	サワシバ				7.45	-	8.45	9.0	9.35	10.3	9.75	12.8
289	サワシバ				4.10	-	4.55	-	4.75	-	4.80	-
290	イタヤカエデ	6			8.70	-	9.20	-	9.20	-	9.55	-
291	イタヤカエデ	6			11.00	14.0	12.25	13.6	12.60	14.0	12.95	16.0
292	ユクノキ	7			11.50	-	12.20	-	12.60	-	12.70	-
293	ユクノキ	7			14.00	-	15.75	-	17.85	-	19.00	-
294	ユクノキ	7			19.85	18.5	21.20	18.0	23.40	-	25.20	-
295	ユクノキ	7			21.90	-	23.60	-	25.75	-	27.55	-
296	ユクノキ	7			20.05	-	21.30	-	枯損	-	-	-
297	クマシデ	8			14.75	-	15.05	-	15.15	-	15.30	-
298	クマシデ	8			6.80	-	7.20	-	7.20	-	7.30	-
299	クマシデ				9.55	-	10.05	11.7	10.25	12.0	10.35	12.3
300	アセビ				5.80	-	6.70	-	6.85	-	8.85	-
301	イヌシデ				15.80	-	16.25	-	16.35	-	16.40	-
302	イタヤカエデ				8.50	-	8.80	11.4	枯損	-	-	-
303	サワシバ	9			4.30	-	5.60	-	7.55	-	7.85	-
304	サワシバ	9			6.35	-	7.10	-	7.15	-	7.10	-
305	サワシバ	9			7.00	-	7.55	-	枯損	-	-	-
306	イタヤカエデ				8.55	-	8.90	8.3	8.90	10.0	9.00	10.2
307	サワシバ				7.40	-	7.80	-	7.95	-	8.40	-
308	サワシバ				4.60	-	5.15	-	5.25	-	5.45	-
309	サワシバ				7.50	8.5	8.15	10.9	8.50	-	8.70	-
310	エゾエノキ	10			9.10	-	9.65	-	9.80	-	10.10	-
311	エゾエノキ	10			4.50	-	5.20	-	5.20	-	枯損	-
312	ホソエカエデ	11			28.80	-	31.20	-	31.40	-	32.30	-
313	ホソエカエデ	11			24.35	-	28.00	-	28.20	-	29.10	-
314	アワブキ				12.70	-	13.35	13.3	13.45	13.5	13.75	12.9
315	サワシバ				3.70	-	4.55	-	5.15	-	5.75	-
316	イロハモミジ				3.90	-	4.75	-	5.15	-	5.10	-
317	フサザクラ				12.55	-	13.10	-	13.10	-	枯損	-
318	ヤマシバカエデ				5.50	-	6.70	-	7.10	-	8.00	-
319	ヤマシバカエデ				3.10	-	3.95	-	4.35	-	4.25	-
320	イタヤカエデ				16.10	-	16.95	15.0	17.25	15.5	19.75	14.2
321	イロハモミジ	12			3.00	-	3.80	-	4.00	-	4.05	-
322	イロハモミジ	12			5.25	-	5.70	-	5.60	-	6.05	-
323	ケヤキ	13			18.65	17.5	20.90	15.5	22.25	17.0	24.50	19.0
324	ケヤキ	13			6.80	-	7.50	-	8.00	-	枯損	-
325	メグスリノキ				5.90	-	6.25	-	枯損	-	-	-
326	ウラゲエンコウカエデ	14			7.80	-	8.60	-	8.65	-	8.45	-
327	ウラゲエンコウカエデ	14			11.20	-	11.80	-	11.80	-	11.80	-

1は2C

No.	樹種	株	1982年		1987年		1992年		1997年		2002年	
			DBH (cm)	樹高 (m)	DBH (cm)	樹高 (m)	DBH (cm)	樹高 (m)	DBH (cm)	樹高 (m)	DBH (cm)	樹高 (m)
328	ウラゲエンコウカエデ	14			7.00	-	7.95	10.5	7.75	11.0	7.90	11.4
329	ウラゲエンコウカエデ	14			3.70	-	枯損	-	-	-	-	-
330	エゾエノキ				19.40	-	21.50	-	22.40	-	23.50	-
331	メグスリノキ				3.70	-	4.25	-	4.30	-	4.45	-
332	リョウブ	15			7.65	-	枯損	-	-	-	-	-
333	リョウブ	15			11.05	-	枯損	-	-	-	-	-
334	イタヤカエデ	16			20.10	-	22.55	-	23.85	-	26.10	-
335	イタヤカエデ	16			15.85	15.5	17.25	17.2	18.45	17.0	20.45	19.0
336	イタヤカエデ	16			8.20	-	枯損	-	-	-	-	-
337	クリ				22.65	-	24.35	-	24.10	-	24.70	-
338	クマシデ				6.95	-	7.30	-	7.30	-	枯損	-
339	クマシデ	17			8.55	-	枯損	-	-	-	-	-
340	クマシデ	17			4.50	-	枯損	-	-	-	-	-
341	クマシデ	17			10.95	-	11.60	-	枯損	-	-	-
342	クマシデ	17			9.50	-	9.95	-	枯損	-	-	-
343	クマシデ				14.15	-	15.15	-	15.65	-	16.90	-
344	サワシバ				3.55	-	4.05	4.9	4.10	4.9	4.20	4.6
345	クマシデ				11.90	-	12.75	-	13.15	-	13.55	-
346	クマシデ				11.05	-	11.80	-	11.90	-	11.90	-
347	オオモミジ				9.25	-	9.85	-	10.00	-	10.30	-
348	サワシバ				4.30	-	4.85	-	4.90	-	4.95	-
349	サワシバ				4.80	-	5.50	6.7	5.65	6.7	5.75	7.0
350	アワブキ				5.60	-	6.15	-	6.50	-	6.50	-
351	クマシデ				7.10	-	7.95	-	7.70	-	8.00	-
352	ユクノキ	18			11.05	-	12.25	-	12.25	-	12.35	-
353	ユクノキ	18			18.10	-	19.80	-	21.05	-	23.50	-
354	ユクノキ	18			7.95	-	8.90	-	9.15	-	9.05	-
355	クマシデ				12.05	-	13.60	14.5	15.05	14.0	15.65	14.5
356	アワブキ				6.00	-	6.40	-	6.55	-	6.60	-
357	ハクウンボク				11.00	-	枯損	-	-	-	-	-
358	ハクウンボク				11.80	-	13.00	-	13.50	-	14.15	-
359	メグスリノキ				8.95	-	10.35	-	10.50	-	10.85	-
360	アワブキ				9.35	-	枯損	-	-	-	-	-
361	ミズキ	19			28.40	21.0	30.15	21.5	30.20	22.0	32.05	21.0
362	ミズキ	19			16.20	-	17.35	-	17.75	-	19.35	-
363	アワブキ				8.05	-	8.70	-	8.75	-	8.85	-
364	アワブキ				3.95	-	枯損	-	-	-	-	-
365	カマツカ				4.00	-	4.75	-	枯損	-	-	-
366	アワブキ				7.05	-	7.65	-	7.70	-	7.70	-
367	ハクウンボク				10.95	-	枯損	-	-	-	-	-
368	ホソエカエデ				11.65	-	12.30	-	枯損	-	-	-
369	ユクノキ				8.05	-	9.00	12.2	枯損	-	-	-
370	ユクノキ				14.40	-	15.30	-	15.00	13.0	14.95	-
371	アオハダ				7.30	-	枯損	-	-	-	-	-
372	サワシバ	20			10.65	-	11.80	-	12.10	-	12.55	-
373	サワシバ	20			13.90	-	14.70	-	14.85	-	15.05	-
374	ホソエカエデ	21			22.05	-	23.95	-	24.00	-	25.30	-
375	ホソエカエデ	21			17.65	-	23.55	-	28.20	-	29.90	-
376	サワシバ				6.00	-	6.30	7.7	6.45	6.8	6.70	7.8
377	フサザクラ				11.70	-	枯損	-	-	-	-	-
378	カツラ	22			16.50	15.5	18.85	17.1	20.50	18.0	22.05	19.0
379	カツラ	22			19.65	-	23.20	-	25.55	-	27.90	-
380	フサザクラ				12.75	-	13.55	-	13.20	-	枯損	-
381	メグスリノキ				3.65	-	枯損	-	-	-	-	-
382	ヤブデマリ				4.55	-	枯損	-	-	-	-	-
383	フサザクラ	23			10.20	-	枯損	-	-	-	-	-
384	フサザクラ	23			9.20	-	枯損	-	-	-	-	-
385	フサザクラ				14.00	-	15.15	-	枯損	-	-	-
386	フサザクラ				12.35	-	13.05	11.1	12.95	12.0	13.15	12.8
387	フサザクラ				11.25	-	枯損	-	-	-	-	-

1は2C

No.	樹種	株	1982年		1987年		1992年		1997年		2002年	
			DBH (cm)	樹高 (m)	DBH (cm)	樹高 (m)	DBH (cm)	樹高 (m)	DBH (cm)	樹高 (m)	DBH (cm)	樹高 (m)
388	フサザクラ				7.35	-	9.15	-	9.10	-	9.65	-
389	メグスリノキ				10.30	-	11.80	-	12.85	-	14.00	-
390	メグスリノキ				11.80	-	13.25	-	14.65	-	15.60	-
391	サワシバ	24			7.50	-	8.00	-	8.10	-	8.25	-
392	サワシバ	24			9.40	-	10.40	-	10.40	-	10.60	-
393	サワシバ	24			4.15	-	4.75	-	4.75	-	5.00	-
394	サワシバ	24			3.80	-	4.40	-	枯損	-	-	-
395	サワシバ	24			4.30	-	4.70	6.7	4.75	6.8	4.80	6.8
396	サワシバ	25			6.80	-	7.45	8.0	7.50	-	7.40	-
397	サワシバ	25			3.10	-	3.35	-	3.45	-	枯損	-
398	イタヤカエデ				3.40	-	枯損	-	-	-	-	-
399	ハクウンボク				12.10	-	12.75	-	13.25	-	14.00	-
400	イロハモミジ				3.90	-	4.20	-	枯損	-	-	-
401	クマシデ	26			17.15	-	17.95	-	18.10	-	18.50	-
402	クマシデ	26			12.65	-	13.30	-	13.50	-	13.75	-
403	イヌシデ				18.20	-	19.25	19.0	19.70	19.0	20.45	19.0
404	ケヤキ				18.10	-	21.60	-	22.55	-	24.90	-
405	クマシデ	27			10.55	-	12.25	-	11.90	-	11.95	-
406	クマシデ	27			10.75	-	11.75	-	11.65	-	11.60	-
407	クマシデ	27			7.10	-	7.50	-	7.65	-	7.75	-
408	オオモミジ				8.25	-	8.80	-	9.45	-	10.05	-
409	オオヤマザクラ				27.25	18.5	28.05	19.0	28.25	19.0	28.85	19.0
410	キハダ				12.60	-	13.70	-	14.70	-	枯損	-
411	イヌシデ				9.10	-	9.95	-	9.95	-	10.05	-
412	イヌブナ	28			5.10	-	5.75	8.1	枯損	-	-	-
413	イヌブナ	28			5.30	-	5.75	-	5.80	-	枯損	-
414	ハクウンボク				9.25	-	10.15	-	10.00	-	10.15	-
415	アワブキ				9.60	-	10.20	-	10.45	-	10.70	-
416	ハクウンボク				10.05	-	11.45	-	11.75	-	12.25	-
417	アカシデ				8.95	-	9.70	-	9.80	-	9.85	-
418	ハクウンボク				8.40	-	9.15	-	9.20	-	9.25	-
419	クマシデ	29			10.30	-	枯損	-	-	-	-	-
420	クマシデ	29			10.15	-	11.10	11.3	11.25	12.0	11.40	14.0
421	ウラゲエンコウカエデ	30			5.45	-	6.00	-	枯損	-	-	-
422	ウラゲエンコウカエデ	30			5.70	-	5.90	-	枯損	-	-	-
423	サワシバ				6.75	-	7.35	-	7.50	-	7.60	-
424	オオモミジ				14.00	13.5	15.70	13.8	16.55	14.0	17.80	15.5
425	ダンコウバイ				8.50	-	枯損	-	-	-	-	-
426	サワシバ				10.95	-	12.20	-	12.30	-	12.45	-
427	メグスリノキ	31			11.15	-	12.55	-	13.75	-	15.10	-
428	メグスリノキ	31			6.20	-	6.30	-	6.35	-	枯損	-
429	ハクウンボク				7.55	-	8.25	-	8.35	-	枯損	-
430	イヌガヤ				3.40	3.0	4.60	3.4	5.95	3.7	6.90	4.7
431	ハクウンボク				6.95	-	8.15	-	8.70	-	8.75	-
432	クマシデ	32			13.80	-	15.35	-	16.25	-	17.70	-
433	クマシデ	32			10.80	-	11.45	-	11.65	-	12.10	-
434	ミズメ	33			21.00	19.5	23.50	18.1	24.80	18.0	26.05	19.5
435	ミズメ	33			9.25	-	10.20	-	10.60	-	10.75	-
436	アワブキ				6.20	-	6.65	6.7	6.70	6.7	6.80	7.8
437	イヌブナ	34			6.65	-	7.35	-	7.60	-	7.40	-
438	イヌブナ	34			3.50	-	4.10	-	4.15	-	4.20	-
439	イヌブナ	34			4.00	-	4.50	7.8	4.50	-	4.55	-
440	ナツツバキ	35			5.40	-	6.00	-	6.05	-	6.25	-
441	ナツツバキ	35			6.20	-	6.80	8.3	6.70	9.0	6.75	10.1
442	アワブキ				4.35	-	4.75	-	4.75	-	4.75	-
443	ホオノキ				20.25	-	21.80	-	22.70	-	24.05	-
444	メグスリノキ				5.70	-	6.20	-	6.30	-	6.40	-
445	アワブキ	36			8.10	-	9.20	9.1	9.20	8.5	9.30	8.6
446	アワブキ	36			7.85	-	8.40	-	8.55	-	8.50	-
447	アワブキ	36			4.80	-	枯損	-	-	-	-	-

1は2C

No.	樹種	株	1982年		1987年		1992年		1997年		2002年	
			DBH (cm)	樹高 (m)	DBH (cm)	樹高 (m)	DBH (cm)	樹高 (m)	DBH (cm)	樹高 (m)	DBH (cm)	樹高 (m)
448	ハクウンボク				6.10	-	枯損	-	-	-	-	-
449	クマシデ	37			12.75	12.5	13.30	11.4	13.50	13.0	13.55	13.5
450	クマシデ	37			7.85	-	8.15	-	8.15	-	8.15	-
451	イヌシデ	38			19.00	-	20.35	-	20.35	-	20.75	-
452	イヌシデ	38			25.90	-	27.05	15.5	28.05	15.5	28.30	17.5
453	サワシバ				3.25	-	3.65	-	3.70	-	3.75	-
454	イタヤカエデ				5.85	-	6.20	-	6.20	-	6.35	-
455	アワブキ				8.35	-	9.05	-	8.80	-	枯損	-
456	メグスリノキ				7.25	-	7.45	-	7.60	-	7.75	-
457	サワシバ				6.85	-	7.35	8.5	枯損	-	-	-
458	ハクウンボク				4.75	-	5.15	-	枯損	-	-	-
459	サワシバ				6.70	-	6.80	-	枯損	-	-	-
460	ウラゲエンコウカエデ				6.20	-	枯損	-	-	-	-	-
461	リョウブ				11.15	-	11.90	9.7	12.20	10.0	12.45	9.1
462	イロハモミジ				3.75	-	枯損	-	-	-	-	-
463	リョウブ				3.10	-	枯損	-	-	-	-	-
464	フサザクラ				9.05	-	9.95	-	枯損	-	-	-
465	ミズキ				25.05	20.5	27.00	19.1	27.30	19.0	29.15	18.0
466	アワブキ	39			11.45	-	12.65	-	12.80	-	12.40	-
467	アワブキ	39			12.70	-	13.25	-	13.20	-	枯損	-
468	サワシバ				6.05	-	5.90	-	5.75	-	6.10	-
469	イタヤカエデ				13.35	11.5	15.30	12.8	15.60	12.0	16.35	-
470	アラゲアオダモ				3.90	-	4.25	-	4.30	-	枯損	-
471	アワブキ				11.65	-	12.50	11.3	12.20	11.0	12.85	-
472	ミズメ				12.25	-	13.90	-	14.80	-	16.05	-
473	アワブキ				8.50	-	9.10	-	9.05	-	8.90	-
474	オオヤマザクラ				12.40	-	13.75	-	14.35	-	14.55	-
475	アラゲアオダモ				3.05	-	3.55	-	枯損	-	-	-
476	サワシバ	40			5.70	-	6.50	-	6.75	-	7.00	-
477	サワシバ	40			8.60	-	9.55	-	9.80	-	9.75	-
478	ハクウンボク	41			12.10	-	12.75	12.6	13.20	11.0	14.15	12.1
479	ハクウンボク	41			12.15	-	13.25	-	13.30	-	13.85	-
480	アワブキ				5.10	-	5.55	-	5.55	-	5.60	-
481	サワシバ				5.10	6.5	5.50	4.1	5.50	4.3	5.50	4.8
482	ハクウンボク				13.40	12.5	14.65	13.1	14.65	13.5	15.25	14.0
483	イヌブナ	80			8.80	-	9.15	-	9.15	-	9.35	-
484	イヌブナ	80			10.05	11.5	10.50	13.1	10.55	13.5	10.60	13.8
485	ミズキ				31.60	-	33.60	-	33.60	-	36.10	-
486	オオモミジ				6.05	9.0	6.50	10.6	6.55	11.0	6.95	11.0
487	オオモミジ				3.00	-	3.60	-	3.65	-	枯損	-
488	サワシバ				4.50	-	5.10	-	5.35	-	5.60	-
489	ホソエカエデ	42			16.00	-	18.05	-	18.95	-	19.80	-
490	ホソエカエデ	42			10.25	-	10.85	-	10.75	-	枯損	-
491	オオモミジ				5.55	6.5	6.00	8.1	6.00	8.0	6.05	7.7
492	エドヒガン				25.50	-	27.60	-	28.55	-	30.60	-
493	オオモミジ				15.05	13.0	16.40	15.7	16.80	16.0	枯損	-
494	サワシバ	43			5.65	-	5.70	-	5.90	-	6.10	-
495	サワシバ	43			10.25	-	11.40	-	11.75	-	12.45	-
496	ミズナラ				9.55	-	9.95	-	9.70	-	10.10	-
497	ミズメ				20.45	14.5	22.15	17.0	22.85	17.0	23.85	18.0
498	メグスリノキ				4.95	-	5.35	-	5.35	-	枯損	-
499	サワシバ	44			4.00	-	4.55	-	4.65	-	枯損	-
500	サワシバ	44			4.60	5.5	5.20	7.0	5.40	7.0	5.85	7.5
501	サワシバ	44			4.05	4.0	4.45	5.3	4.45	5.1	4.75	6.9
502	ハクウンボク	45			17.85	-	19.70	-	20.20	-	20.80	-
503	ハクウンボク	45			9.25	-	10.45	-	10.60	-	11.10	-
504	オオヤマザクラ	46			22.65	-	25.55	-	26.85	-	28.35	-
505	オオヤマザクラ	46			20.20	-	枯損	-	-	-	-	-
506	コハウチワカエデ				5.10	-	5.70	-	6.15	-	6.30	-
507	サワシバ				9.05	-	9.85	-	9.85	-	9.85	-

1は2C

No.	樹種	株	1982年		1987年		1992年		1997年		2002年	
			DBH (cm)	樹高 (m)	DBH (cm)	樹高 (m)	DBH (cm)	樹高 (m)	DBH (cm)	樹高 (m)	DBH (cm)	樹高 (m)
508	イロハモミジ				4.30	-	4.95	-	5.30	-	5.35	-
509	ウラゲエンコウカエデ	47			4.15	-	4.40	-	4.45	-	4.45	-
510	ウラゲエンコウカエデ	47			9.60	12.5	10.65	12.1	11.00	12.0	11.70	13.3
511	ミズメ	48			16.55	-	18.20	-	19.00	-	20.45	-
512	ミズメ	48			20.50	19.0	23.20	17.3	24.75	18.0	26.55	19.5
513	メグスリノキ	49			3.75	-	3.80	-	枯損	-	-	-
514	メグスリノキ	49			4.75	6.0	5.00	7.1	5.00	7.1	5.00	7.2
515	サワシバ				5.20	-	5.75	-	6.20	-	6.25	-
516	ハクウンボク				7.65	-	8.00	-	枯損	-	-	-
517	メグスリノキ				6.50	-	6.90	-	枯損	-	-	-
518	イヌシデ				12.90	-	13.55	-	13.85	-	14.05	-
519	サワシバ				12.50	-	13.30	-	13.35	-	13.80	-
520	ヤマボウシ				6.85	-	7.30	7.1	7.30	7.1	7.40	7.5
521	オオヤマザクラ	50			18.00	-	枯損	-	-	-	-	-
522	オオヤマザクラ	50			9.95	-	10.35	-	枯損	-	-	-
523	イヌブナ	51			17.45	-	18.95	-	18.95	-	19.60	-
524	イヌブナ	51			3.85	-	4.10	-	4.20	-	4.20	-
525	イヌブナ	51			12.55	-	13.05	-	12.95	-	13.20	-
526	オオモミジ				17.25	15.0	18.35	15.8	18.50	16.0	18.70	16.5
527	ウワミズザクラ				11.35	-	11.80	-	11.95	-	枯損	-
528	アワブキ	52			7.00	-	8.00	-	枯損	-	-	-
529	アワブキ	52			7.25	-	8.45	-	8.05	-	8.05	-
530	アワブキ	52			8.10	-	8.60	-	枯損	-	-	-
531	イヌブナ				11.60	12.5	13.00	11.7	13.35	12.5	14.35	12.8
532	サワシバ				4.00	-	4.20	-	枯損	-	-	-
533	サワシバ				8.20	-	8.65	-	8.85	-	8.90	-
534	ミツデカエデ				9.90	-	10.35	-	10.45	-	10.45	-
535	イタヤカエデ				13.10	-	14.65	-	15.25	-	15.70	-
536	ケヤキ	53			5.05	-	枯損	-	-	-	-	-
537	ケヤキ	53			15.20	-	17.00	-	18.20	-	19.65	-
538	メグスリノキ				4.35	-	4.95	6.9	4.60	6.9	4.80	7.0
539	アワブキ				11.70	-	12.90	-	12.55	-	12.90	-
540	サワシバ				10.45	13.5	11.05	13.4	11.15	13.0	11.20	12.6
541	イヌブナ				4.80	5.5	4.80	7.6	枯損	-	-	-
542	ダンコウバイ				12.20	-	枯損	-	-	-	-	-
543	オオモミジ	54			4.80	-	5.15	-	5.30	-	5.30	-
544	オオモミジ	54			3.95	-	3.70	-	3.65	-	枯損	-
545	イヌシデ				24.05	-	27.20	-	28.05	-	30.05	-
546	クマシデ	55			5.20	-	5.70	-	5.90	-	5.90	-
547	クマシデ	55			14.15	-	15.30	-	15.20	-	17.05	-
548	クマシデ	56			12.70	-	13.65	-	14.25	-	14.85	-
549	クマシデ	56			11.50	-	12.15	-	11.75	-	12.75	-
550	クマシデ	56			5.65	-	6.25	-	6.20	-	6.25	-
551	イヌブナ				9.15	10.5	10.00	11.7	10.25	12.0	10.25	12.0
552	メグスリノキ				6.75	-	枯損	-	-	-	-	-
553	メグスリノキ				14.90	-	16.25	-	17.00	-	18.45	-
554	リョウブ	57			5.65	-	6.30	-	6.30	-	枯損	-
555	リョウブ	57			4.30	-	4.65	-	4.60	-	枯損	-
556	サワシバ				3.70	-	4.00	4.8	4.10	4.9	4.20	3.9
557	アワブキ	58			5.80	-	枯損	-	-	-	-	-
558	アワブキ	58			12.05	-	12.85	-	12.75	-	12.90	-
559	メグスリノキ	59			13.45	12.5	14.15	16.6	14.75	17.0	16.25	17.5
560	メグスリノキ	59			7.85	-	8.30	-	8.15	-	8.40	-
561	サワシバ				11.00	-	11.35	-	11.40	-	11.45	-
562	オオモミジ				15.55	13.5	17.25	17.0	17.90	15.0	18.70	16.0
563	サワシバ				4.70	-	枯損	-	-	-	-	-
564	サワシバ	60			6.00	-	6.85	-	6.60	-	6.60	-
565	サワシバ	60			10.55	12.0	11.50	12.0	11.10	11.5	11.15	12.8
566	サワシバ	60			8.65	-	9.10	-	9.20	-	9.40	-
567	ケヤキ				14.10	15.5	15.70	13.8	16.50	14.0	17.90	16.0

1は2C

No.	樹種	株	1982年		1987年		1992年		1997年		2002年	
			DBH (cm)	樹高 (m)	DBH (cm)	樹高 (m)	DBH (cm)	樹高 (m)	DBH (cm)	樹高 (m)	DBH (cm)	樹高 (m)
568	アワブキ	61			7.10	-	7.25	-	枯損	-	-	-
569	アワブキ	61			5.60	-	6.10	-	枯損	-	-	-
570	ハクウンボク				14.50	-	15.35	-	15.40	-	16.20	-
571	メグスリノキ				16.05	15.5	17.20	14.1	18.05	14.5	19.40	15.5
572	ユクノキ	62			16.80	-	18.85	-	18.85	-	20.30	-
573	ユクノキ	62			14.30	-	16.25	-	16.40	-	17.55	-
574	サワシバ				7.20	-	7.90	10.1	枯損	-	-	-
575	サワシバ				5.20	-	枯損	-	-	-	-	-
576	イヌブナ				5.75	-	6.05	-	枯損	-	-	-
577	イヌブナ				5.00	-	5.40	5.3	5.20	5.5	枯損	-
578	ケヤキ				8.40	-	8.75	-	8.75	-	8.85	-
579	ユクノキ	63			9.50	-	10.00	-	枯損	-	-	-
580	ユクノキ	63			14.70	-	15.65	16.5	16.30	18.0	17.00	18.0
581	ユクノキ	63			15.50	-	16.90	-	18.00	-	19.50	-
582	ユクノキ	63			15.25	-	16.40	-	17.00	-	18.20	-
583	オオモミジ				3.80	-	4.15	6.0	4.10	6.0	枯損	-
584	ウラミズザクラ				13.10	-	13.55	-	枯損	-	-	-
585	オオモミジ				4.60	-	5.15	-	5.15	-	5.20	-
586	ハクウンボク				8.15	-	枯損	-	-	-	-	-
587	ケヤキ				12.10	15.0	13.55	15.3	14.40	16.0	15.75	18.0
588	サワシバ				6.35	7.0	7.55	9.2	7.85	9.0	8.15	9.7
589	クマシデ				10.65	-	11.00	-	11.10	-	11.15	-
590	イヌシデ				9.05	-	9.50	-	9.40	-	9.45	-
591	イヌブナ	64			14.40	-	16.70	-	17.65	-	20.60	-
592	イヌブナ	64			6.40	-	枯損	-	-	-	-	-
593	イヌブナ	64			4.40	-	4.75	-	枯損	-	-	-
594	ハクウンボク				8.80	12.5	9.35	12.0	枯損	-	-	-
595	クマシデ				11.05	-	11.95	-	11.70	-	11.80	-
596	イヌシデ				10.60	-	12.00	-	12.45	-	12.80	-
597	アワブキ				3.65	-	3.70	-	枯損	-	-	-
598	イヌシデ				7.70	-	枯損	-	-	-	-	-
599	ウラゲエンコウカエデ	65			16.60	-	18.20	-	19.00	-	20.05	-
600	ウラゲエンコウカエデ	65			16.30	16.0	17.00	16.6	17.30	17.0	18.00	18.0
601	アワブキ	66			5.70	-	5.80	-	5.90	-	枯損	-
602	アワブキ	66			3.65	-	4.25	-	4.40	-	4.45	-
603	リョウブ				10.80	-	10.95	-	枯損	-	-	-
604	アワブキ				4.30	-	4.70	-	枯損	-	-	-
605	オオヤマザクラ	67			20.90	-	22.50	-	23.05	-	24.35	-
606	オオヤマザクラ	67			18.85	-	19.95	-	20.20	-	20.75	-
607	オオヤマザクラ	67			10.75	-	11.35	-	11.10	-	枯損	-
608	クマシデ	68			5.35	-	枯損	-	-	-	-	-
609	クマシデ	68			9.80	-	10.55	-	11.10	-	11.45	-
610	クマシデ	68			20.60	-	22.15	15.0	23.25	15.5	24.95	16.5
611	メグスリノキ				6.40	-	6.75	-	枯損	-	-	-
612	メグスリノキ				13.70	-	14.55	-	15.20	-	16.20	-
613	イタヤカエデ				12.90	-	13.80	-	14.35	-	15.30	-
614	メグスリノキ				8.75	-	9.15	8.9	9.15	8.9	9.25	8.2
615	アワブキ	69			5.10	-	枯損	-	-	-	-	-
616	アワブキ	69			6.10	-	6.40	-	枯損	-	6.10	-
617	ウラゲエンコウカエデ				5.20	-	枯損	-	-	-	-	-
618	カマツカ	70			4.10	-	5.10	-	枯損	-	-	-
619	カマツカ	70			5.15	-	6.00	-	枯損	-	-	-
620	オオヤマザクラ	71			19.70	-	20.80	15.2	20.70	16.0	20.85	15.0
621	オオヤマザクラ	71			23.85	-	25.20	-	24.70	-	枯損	-
622	オオヤマザクラ	71			24.25	-	24.90	-	枯損	-	-	-
623	アワブキ				4.45	-	枯損	-	-	-	-	-
624	イヌブナ	72			15.40	15.5	17.25	14.1	18.40	15.0	20.95	16.0
625	イヌブナ	72			11.15	-	12.75	-	13.95	-	16.15	-
626	イヌブナ	72			4.00	-	4.35	-	4.45	-	4.45	-
627	メグスリノキ				5.80	-	6.40	9.7	6.70	10.0	6.70	9.4

1は2C

No.	樹種	株	1982年		1987年		1992年		1997年		2002年	
			DBH (cm)	樹高 (m)	DBH (cm)	樹高 (m)	DBH (cm)	樹高 (m)	DBH (cm)	樹高 (m)	DBH (cm)	樹高 (m)
628	サワシバ				10.40	-	枯損	-	-	-	-	-
629	アワブキ	73			7.85	-	8.25	-	8.35	-	8.60	-
630	アワブキ	73			8.30	-	8.85	-	9.00	-	9.05	-
631	アワブキ				8.80	-	9.45	-	9.35	-	9.35	-
632	メグスリノキ	74			3.80	-	4.10	-	4.20	-	4.30	-
633	メグスリノキ	74			9.15	-	9.70	11.2	9.75	11.5	10.00	11.3
634	メグスリノキ	74			7.20	-	8.20	-	8.55	-	8.75	-
635	サワシバ				4.50	-	5.20	-	5.15	-	5.30	-
636	アワブキ	75			7.65	-	8.10	-	8.20	-	枯損	-
637	アワブキ	75			4.10	-	5.50	-	6.30	-	6.75	-
638	イヌブナ				3.80	-	4.15	-	4.20	-	枯損	-
639	メグスリノキ				5.70	6.0	6.10	8.3	6.50	9.0	6.50	9.0
640	ウワミズザクラ				17.90	-	19.90	-	20.15	-	21.10	-
641	カマツカ	76			8.45	-	9.00	-	9.00	-	9.00	-
642	カマツカ	76			4.10	-	4.60	-	4.55	-	4.65	-
643	イヌシデ				21.40	-	23.65	16.6	24.45	17.0	26.50	18.0
644	イタヤカエデ				15.30	-	16.85	-	17.95	-	19.45	-
645	ウワミズザクラ	77			13.45	-	14.25	-	14.85	-	15.20	-
646	ウワミズザクラ	77			12.10	-	12.55	-	枯損	-	-	-
647	アワブキ				6.45	-	枯損	-	-	-	-	-
648	アカシデ				19.90	14.5	21.25	14.0	21.25	14.0	24.40	15.5
649	リョウブ				10.10	-	枯損	-	-	-	-	-
650	ウワミズザクラ				16.50	-	18.20	-	18.20	-	18.85	-
651	ブナ				13.60	-	15.40	-	15.35	-	16.65	-
652	オオモミジ				4.10	-	4.65	-	5.00	-	5.10	-
653	オオモミジ				11.30	13.5	11.85	12.7	12.05	13.0	12.55	14.5
654	アワブキ				4.60	-	5.15	-	5.35	-	5.45	-
655	リョウブ				4.55	-	4.80	-	枯損	-	-	-
656	オオヤマザクラ				21.75	-	23.35	-	23.65	-	24.30	-
657	オオウラジロノキ				12.55	15.0	13.55	14.9	13.80	14.0	14.05	14.0
658	リョウブ				4.90	-	5.40	-	枯損	-	-	-
659	ヤシヤブシ				20.55	16.5	20.50	15.6	21.65	16.0	22.35	17.0
660	ハクウンボク	78			9.40	-	10.00	-	10.25	-	10.85	-
661	ハクウンボク	78			7.30	-	7.90	9.1	7.90	9.2	7.80	8.8
662	オオモミジ				6.00	-	6.50	-	6.85	-	7.00	-
663	ミズメ				22.00	-	24.10	-	24.95	-	26.45	-
664	オオモミジ				5.00	-	5.35	-	5.40	-	5.40	-
665	クマシデ				18.35	-	19.90	-	20.10	-	20.85	-
666	クマシデ				12.80	-	14.10	-	15.05	-	15.50	-
667	メグスリノキ				3.40	-	3.30	-	3.40	-	3.50	-
668	アワブキ	79			11.40	-	11.85	10.0	11.80	10.8	11.85	9.5
669	アワブキ	79			6.75	-	7.20	-	7.25	-	枯損	-
670	イロハモミジ						4.50	-	4.40	-	4.90	-
671	サワシバ						5.50	-	5.95	-	6.15	-
672	サワシバ						4.90	-	5.00	-	5.30	-
673	イロハモミジ						4.45	-	5.35	-	5.65	-
674	オオヤマザクラ						11.50	-	11.70	-	12.00	-
675	サワシバ								4.60	-	4.70	-
676	アワブキ										4.55	-

3は6

No.	樹種	株	1982年		1987年		1992年		1997年		2002年	
			DBH (cm)	樹高 (m)	DBH (cm)	樹高 (m)	DBH (cm)	樹高 (m)	DBH (cm)	樹高 (m)	DBH (cm)	樹高 (m)
78	ヒノキ		6.80	5.0	枯損	-	-	-	-	-	-	-
79	ヒノキ		22.00	14.0	23.85	15.1	23.95	13.8	-	-	27.35	15.5
80	ミズキ		24.15	17.0	24.35	18.6	24.40	20.3	-	-	26.30	21.0
81	オニセシ		10.15	12.0	11.00	11.3	枯損	-	-	-	-	-
82	サワシバ		7.00	-	7.40	-	7.60	-	-	-	8.05	-
83	イタヤカエデ		5.10	-	5.30	-	5.55	-	-	-	5.60	-
84	サワシバ		4.60	-	4.75	-	4.80	-	-	-	5.05	-
85	オニセシ		12.05	-	13.25	-	14.35	-	-	-	14.40	-
86	アワブキ		6.90	-	7.05	-	7.15	-	-	-	7.45	-
87	アワブキ		6.80	-	7.10	-	7.10	-	-	-	枯損	-
88	ホソエカエデ		12.10	-	13.75	-	14.95	15.4	-	-	16.15	18.0
89	サワシバ	1	7.25	10.0	7.70	9.5	8.15	10.7	-	-	9.20	10.8
90	サワシバ	1	4.00	-	4.05	-	4.20	-	-	-	5.30	-
91	アワブキ		4.65	-	4.85	-	4.80	-	-	-	枯損	-
92	アワブキ		4.95	-	5.05	-	5.25	-	-	-	枯損	-
93	オニセシ		8.85	-	枯損	-	-	-	-	-	-	-
94	サワシバ		3.70	-	3.65	-	3.90	-	-	-	4.25	-
95	サワシバ		5.45	-	6.15	-	6.70	-	-	-	8.70	-
96	クリ		17.00	-	17.70	-	18.05	-	-	-	枯損	-
97	サワシバ		4.30	-	4.85	-	5.00	-	-	-	7.65	-
98	ヒノキ		11.75	10.3	11.85	10.6	12.45	10.7	-	-	14.45	11.2
111	アラゲアオダモ	2	5.25	-	5.35	-	5.80	-	-	-	7.20	-
112	アラゲアオダモ	2	4.75	-	4.75	-	4.95	-	-	-	5.05	-
113	クリ		25.65	16.0	28.35	18.9	30.05	19.8	-	-	34.30	20.0
114	アワブキ		4.00	-	4.05	-	4.25	-	-	-	4.40	-
115	サワシバ		3.75	-	3.80	-	4.40	-	-	-	4.00	-
116	ハクウンボク		6.10	-	6.25	-	6.60	-	-	-	7.40	-
117	アラゲアオダモ		8.40	-	9.20	-	9.40	13.3	-	-	9.95	13.6
118	アワブキ	32	7.70	-	8.15	-	8.30	10.0	-	-	8.65	10.3
119	クリ		23.05	-	24.35	-	25.90	-	-	-	29.55	-
120	アワブキ		6.90	-	枯損	-	-	-	-	-	-	-
121	サワシバ		4.50	-	枯損	-	-	-	-	-	-	-
122	アワブキ		8.15	-	8.05	-	枯損	-	-	-	-	-
123	ユクノキ		8.20	-	8.40	-	8.40	-	-	-	8.80	-
124	ヒノキ		4.50	5.0	4.65	5.3	4.90	5.4	-	-	5.55	5.4
125	ヒノキ		7.60	7.0	8.20	7.7	8.45	7.9	-	-	9.45	8.1
126	サワシバ	3	5.15	-	5.60	-	5.80	-	-	-	6.15	-
127	サワシバ	3	5.15	-	5.25	-	5.65	-	-	-	6.55	-
128	ハクウンボク		5.70	-	6.05	-	6.75	-	-	-	枯損	-
129	アワブキ		9.50	-	9.85	-	9.85	-	-	-	10.00	-
130	サワシバ		13.75	-	15.15	-	15.60	-	-	-	16.40	-
131	アワブキ		6.45	-	6.50	-	枯損	-	-	-	-	-
132	イヌブナ		4.15	-	4.45	-	4.55	-	-	-	4.60	-
133	オオヤマザクラ	4	11.75	-	12.15	-	12.80	-	-	-	13.50	-
134	オオヤマザクラ	4	14.35	-	14.55	-	14.80	-	-	-	15.50	-
135	アラゲアオダモ		6.85	-	7.25	-	7.25	-	-	-	枯損	-
136	アワブキ		7.15	-	7.05	-	7.15	-	-	-	枯損	-
137	アラゲアオダモ		4.45	-	4.50	-	4.25	9.1	-	-	枯損	-
138	メグスリノキ		4.00	-	4.00	-	4.30	-	-	-	4.35	-
139	オオヤマザクラ		17.20	-	19.65	-	22.15	18.5	-	-	26.60	20.0
140	アワブキ		6.45	-	6.60	-	枯損	-	-	-	-	-
141	ユクノキ		9.95	-	10.05	-	10.40	14.4	-	-	11.65	16.0
142	コハウチワカエデ		5.95	-	6.15	-	6.30	7.8	-	-	7.30	8.1
143	クマシデ		20.65	-	22.75	-	24.35	-	-	-	28.25	-
144	コハウチワカエデ		6.15	9.3	6.85	9.3	6.80	10.2	-	-	9.00	9.7
145	サワシバ		4.40	-	4.45	-	5.05	6.2	-	-	8.00	7.5
146	アワブキ		7.90	-	7.95	-	枯損	-	-	-	-	-
147	オニセシ		15.50	-	16.35	-	16.55	14.3	-	-	18.70	17.0
178	アワブキ		8.70	-	8.75	-	枯損	-	-	-	-	-
179	サワシバ		6.85	-	7.90	-	枯損	-	-	-	-	-

No.	樹種	株	1982年		1987年		1992年		1997年		2002年	
			DBH (cm)	樹高 (m)	DBH (cm)	樹高 (m)	DBH (cm)	樹高 (m)	DBH (cm)	樹高 (m)	DBH (cm)	樹高 (m)
180	サワシバ		4.00	-	4.05	-	4.45	-	-	-	7.90	-
181	イタヤカエデ		12.55	12.3	13.20	13.7	13.85	16.5	-	-	17.50	15.5
182	ハクウンボク		8.45	9.2	8.50	9.8	8.90	10.0	-	-	12.75	11.2
183	ミズキ		19.05	-	19.80	-	19.95	-	-	-	20.85	-
184	オオモミジ	33	9.05	-	9.10	-	9.20	11.3	-	-	10.15	12.5
185	シナノキ		8.10	-	9.05	-	10.25	-	-	-	13.80	-
186	アラゲアオダモ	5	6.95	-	枯損	-	-	-	-	-	-	-
187	アラゲアオダモ	5	6.00	-	枯損	-	-	-	-	-	-	-
188	アラゲアオダモ	5	8.80	-	9.10	-	9.30	12.3	-	-	枯損	-
189	ハクウンボク		8.15	-	8.35	-	9.00	-	-	-	9.30	-
190	アワブキ		10.70	-	11.00	-	11.15	-	-	-	11.35	-
191	クマシデ		16.25	-	17.51	-	17.70	-	-	-	18.20	-
192	アオハダ		10.80	-	11.70	-	11.60	-	-	-	11.75	-
193	イタヤカエデ		9.60	-	9.75	-	10.30	-	-	-	10.85	-
194	ヤシヤブシ		17.55	-	18.25	-	18.45	-	-	-	枯損	-
195	アワブキ		6.25	-	6.50	-	6.60	-	-	-	7.00	-
196	ホソエカエデ		14.80	-	17.30	-	20.40	-	-	-	26.65	-
197	イタヤカエデ		14.30	-	17.05	-	17.90	19.0	-	-	19.75	19.0
198	オオヤマザクラ		11.30	-	13.20	-	14.45	18.5	-	-	17.60	18.0
199	サワシバ		3.85	-	4.10	-	4.30	6.3	-	-	5.15	6.5
200	オオヤマザクラ		7.55	-	7.60	-	7.55	-	-	-	枯損	-
201	アワブキ	6	4.25	-	4.30	-	4.85	-	-	-	5.50	-
202	アワブキ	6	9.15	-	9.40	-	枯損	-	-	-	-	-
203	ハクウンボク		10.30	-	11.30	-	12.35	-	-	-	14.05	-
204	アワブキ	31	13.15	-	13.95	-	14.10	-	-	-	枯損	-
205	ホソエカエデ		11.05	-	12.30	-	13.75	-	-	-	19.25	-
206	サワシバ		8.00	-	8.50	-	8.75	-	-	-	13.40	-
207	イタヤカエデ		6.60	-	6.55	-	枯損	-	-	-	-	-
208	イタヤカエデ		8.25	-	8.25	-	8.45	-	-	-	枯損	-
209	アワブキ		4.45	-	4.65	-	5.25	-	-	-	5.55	-
210	ヤシヤブシ		26.85	-	27.30	-	枯損	-	-	-	-	-
211	クマシデ	7	8.65	-	8.90	-	枯損	-	-	-	-	-
212	クマシデ	7	14.15	-	15.65	-	枯損	-	-	-	-	-
213	サワシバ		4.90	-	5.05	-	5.50	6.5	-	-	7.15	6.5
214	ミズキ		28.40	-	29.10	-	29.75	20.1	-	-	30.40	21.0
215	アワブキ		5.80	-	5.55	-	5.95	-	-	-	6.10	-
216	ハクウンボク		5.80	-	6.00	-	6.10	-	-	-	6.55	-
217	アワブキ		3.75	-	3.90	-	4.00	5.6	-	-	4.45	6.1
218	ハクウンボク		4.60	-	4.45	-	4.95	-	-	-	枯損	-
219	ミズナラ		10.90	12.0	11.25	14.5	11.70	14.3	-	-	12.20	15.3
220	イタヤカエデ		6.75	-	枯損	-	-	-	-	-	-	-
221	オオモミジ		4.30	-	4.20	-	枯損	-	-	-	-	-
222	ホソエカエデ		16.05	-	17.25	-	18.60	-	-	-	20.20	-
223	アワブキ		4.15	-	4.35	-	4.45	-	-	-	4.40	-
224	オオヤマザクラ	8	18.35	-	18.80	-	19.00	-	-	-	枯損	-
225	オオヤマザクラ	8	17.25	-	18.10	-	18.00	-	-	-	18.05	-
226	オオヤマザクラ	8	12.95	-	13.55	-	13.75	-	-	-	13.60	-
227	イタヤカエデ		8.35	-	9.05	-	9.10	-	-	-	9.10	-
228	オヒョウ		7.35	-	7.65	-	8.05	-	-	-	9.25	-
229	イタヤカエデ		15.65	-	17.25	-	17.20	-	-	-	18.75	-
230	サワシバ		5.35	-	5.55	-	5.65	-	-	-	5.70	-
231	アワブキ		5.75	-	5.90	-	5.60	-	-	-	枯損	-
232	イタヤカエデ		9.50	-	10.00	-	枯損	-	-	-	-	-
233	アワブキ	34	10.65	-	11.30	-	11.35	-	-	-	11.55	-
234	ユクノキ		24.15	-	26.00	-	27.85	19.0	-	-	31.15	21.0
235	クリ		34.70	18.5	36.65	21.5	38.10	21.5	-	-	40.70	23.0
236	イヌシデ		17.95	-	18.65	-	19.10	15.4	-	-	19.50	16.5
237	アワブキ		4.45	-	4.30	-	枯損	-	-	-	-	-
238	サワシバ		5.15	7.7	5.00	8.6	5.25	8.8	-	-	5.40	9.2
239	ハクウンボク		5.90	-	5.70	-	5.85	-	-	-	6.00	-

3は6

No.	樹種	株	1982年		1987年		1992年		1997年		2002年	
			DBH (cm)	樹高 (m)	DBH (cm)	樹高 (m)	DBH (cm)	樹高 (m)	DBH (cm)	樹高 (m)	DBH (cm)	樹高 (m)
240	クマシデ		5.90	-	5.75	-	枯損	-	-	-	-	-
241	アラゲアオダモ		7.25	-	8.15	-	8.65	-	-	-	9.70	-
242	サワシバ		4.10	-	4.05	-	4.25	-	-	-	4.45	-
243	イタヤカエデ		9.35	-	9.25	-	9.65	-	-	-	9.65	-
244	サワシバ		3.90	-	枯損	-	-	-	-	-	-	-
245	オオヤマザクラ		11.30	13.5	11.50	13.5	11.65	13.4	-	-	12.15	14.2
246	サワシバ		5.70	-	5.50	-	5.80	-	-	-	6.05	-
247	ユクノキ		5.05	-	4.90	-	5.25	-	-	-	5.30	-
248	オオヤマザクラ		35.05	-	38.30	-	40.75	-	-	-	46.70	-
249	イヌブナ	9	6.60	-	6.35	-	6.90	-	-	-	6.95	-
250	イヌブナ	9	12.15	-	12.80	-	13.55	-	-	-	14.70	-
251	イヌブナ	9	16.80	-	18.25	-	19.40	-	-	-	23.10	-
252	イヌブナ	9	5.50	-	5.65	-	6.00	-	-	-	8.60	-
253	オニセン		13.60	-	14.40	-	15.60	-	-	-	19.90	-
254	リョウブ	10	5.45	-	5.35	-	5.75	-	-	-	5.85	-
255	リョウブ	10	4.45	-	4.50	-	4.55	-	-	-	5.25	-
256	フサザクラ		9.70	-	10.25	-	10.45	-	-	-	枯損	-
257	クマシデ		11.60	-	12.05	-	12.90	-	-	-	14.30	-
258	アラゲアオダモ		5.15	-	5.40	-	6.15	-	-	-	枯損	-
259	サワシバ	11	12.60	-	13.90	-	15.10	-	-	-	17.45	-
260	サワシバ	11	5.90	-	6.20	-	6.50	-	-	-	7.95	-
261	アラゲアオダモ		4.30	-	4.45	-	4.50	-	-	-	枯損	-
262	ヤシヤブシ		19.95	-	21.45	-	枯損	-	-	-	-	-
263	サワシバ		9.95	-	10.95	-	11.20	-	-	-	13.20	-
264	アワブキ		8.35	-	9.10	-	9.40	-	-	-	10.40	-
265	アワブキ		5.55	-	5.60	-	5.90	-	-	-	6.10	-
266	フサザクラ		10.45	-	10.70	-	11.00	-	-	-	枯損	-
267	アラゲアオダモ		4.80	-	5.00	-	5.20	-	-	-	枯損	-
268	アラゲアオダモ		6.25	-	6.80	-	6.90	11.8	-	-	7.05	11.8
269	サワシバ		5.65	6.0	5.60	6.7	枯損	-	-	-	-	-
270	サワシバ		6.15	-	6.35	-	6.70	-	-	-	6.65	-
271	アラゲアオダモ	12	9.65	12.0	10.30	10.3	10.60	16.0	-	-	12.30	16.5
272	アラゲアオダモ	12	8.50	-	8.80	-	8.90	-	-	-	8.97	-
273	サワシバ	13	7.95	-	8.25	-	8.40	9.5	-	-	8.45	9.8
274	サワシバ	13	4.05	-	4.05	-	4.25	-	-	-	4.20	-
275	アワブキ		7.50	-	7.80	-	7.95	-	-	-	8.05	-
276	アワブキ		5.15	-	5.20	-	枯損	-	-	-	-	-
277	アラゲアオダモ		5.80	10.5	6.00	11.5	6.30	-	-	-	6.40	-
278	オオヤマザクラ		8.05	-	8.30	-	8.35	-	-	-	枯損	-
279	サワシバ		4.20	-	4.50	-	4.50	-	-	-	4.50	-
280	サワシバ		11.40	-	12.15	-	13.10	14.3	-	-	13.95	14.6
281	アワブキ	14	14.00	-	14.75	-	14.80	-	-	-	15.00	-
282	アワブキ	14	3.80	-	3.70	-	4.05	-	-	-	5.15	-
283	ヤシヤブシ		18.95	-	19.70	-	枯損	-	-	-	-	-
284	アワブキ	15	12.80	-	14.05	-	14.90	-	-	-	枯損	-
285	アワブキ	15	7.75	-	8.20	-	8.15	-	-	-	枯損	-
286	サワシバ		10.25	-	11.75	-	12.30	-	-	-	13.55	-
287	アラゲアオダモ	16	11.35	-	12.85	-	13.10	-	-	-	13.25	-
288	アラゲアオダモ	16	7.70	-	8.20	-	8.80	-	-	-	9.15	-
289	アオハダ		5.80	-	6.05	-	6.05	-	-	-	6.30	-
290	ミズメ		9.80	-	10.30	-	11.55	-	-	-	12.85	-
291	ユクノキ		17.30	-	18.05	-	18.55	-	-	-	19.60	-
292	サワシバ	17	9.20	-	9.90	-	10.00	-	-	-	10.35	-
293	サワシバ	17	13.20	-	13.80	-	14.00	-	-	-	14.20	-
294	ユクノキ		6.95	-	6.70	-	7.10	-	-	-	7.45	-
295	サワシバ		5.45	-	5.50	-	5.60	-	-	-	5.60	-
296	シオジ		11.55	-	12.00	-	12.45	12.7	-	-	枯損	-
297	ヤマシバカエデ		6.85	-	6.85	-	6.95	9.2	-	-	7.00	8.0
298	サワシバ		3.95	-	4.30	-	4.55	-	-	-	4.80	-
299	ハクウンボク		6.10	-	6.25	-	6.90	10.4	-	-	7.15	10.7

No.	樹種	株	1982年		1987年		1992年		1997年		2002年	
			DBH (cm)	樹高 (m)	DBH (cm)	樹高 (m)	DBH (cm)	樹高 (m)	DBH (cm)	樹高 (m)	DBH (cm)	樹高 (m)
300	オオヤマザクラ		15.20	-	15.85	-	16.45	-	-	-	16.70	-
301	シオジ		22.05	-	23.00	-	26.00	-	-	-	29.90	-
302	ヤマシバカエデ	18	5.25	-	5.25	-	5.40	-	-	-	枯損	-
303	ヤマシバカエデ	18	8.60	-	9.10	-	9.65	9.7	-	-	10.10	10.4
304	シオジ		15.90	15.5	17.70	16.3	18.85	18.6	-	-	22.00	20.0
305	ナツツバキ		5.55	5.4	5.80	4.0	6.00	5.7	-	-	枯損	-
306	ミズキ		28.10	-	30.70	-	32.60	-	-	-	36.10	-
307	アワブキ		6.75	-	7.00	-	7.15	-	-	-	7.15	-
308	サワシバ	19	5.25	-	5.55	-	6.05	-	-	-	6.15	-
309	サワシバ	19	11.20	-	11.85	-	12.65	-	-	-	13.60	-
310	ユクノキ		8.05	-	10.10	-	11.15	-	-	-	14.55	-
311	サワシバ	20	12.95	-	14.95	-	16.45	-	-	-	18.55	-
312	サワシバ	20	8.80	-	10.15	-	10.90	-	-	-	11.65	-
313	サワシバ	20	5.65	-	4.75	-	6.75	-	-	-	7.50	-
322	アワブキ		9.50	-	10.00	-	9.80	-	-	-	9.85	-
323	アワブキ		8.60	-	9.40	-	9.50	-	-	-	9.10	-
324	シオジ		13.45	16.0	14.55	20.5	16.00	19.4	-	-	19.70	21.0
325	ヤマシバカエデ	21	5.65	6.3	7.00	4.8	6.70	6.4	-	-	6.90	7.8
326	ヤマシバカエデ	21	4.60	-	4.85	-	5.05	-	-	-	5.10	-
327	シオジ	22	14.90	-	15.55	-	16.40	-	-	-	17.90	-
328	シオジ	22	10.70	-	11.60	-	11.65	-	-	-	12.20	-
329	サワシバ		4.70	-	5.15	-	5.20	-	-	-	5.40	-
330	ヤマシバカエデ	23	4.65	-	4.50	-	4.80	-	-	-	5.00	-
331	ヤマシバカエデ	23	4.85	-	5.00	-	5.30	-	-	-	5.35	-
332	ハクウンボク		7.60	-	7.15	-	7.60	-	-	-	枯損	-
333	ヤマシバカエデ	23	8.65	-	9.30	-	9.35	9.1	-	-	10.10	9.4
334	シオジ		15.80	-	17.05	-	18.35	14.8	-	-	20.05	18.5
335	サワシバ	24	8.55	-	8.85	-	9.25	-	-	-	9.15	-
336	サワシバ	24	5.65	-	6.45	-	6.65	-	-	-	6.65	-
337	サワシバ		12.55	-	14.25	-	14.95	-	-	-	15.50	-
338	アラゲアオダモ		7.20	-	7.45	-	7.80	-	-	-	枯損	-
339	フサザクラ		11.10	-	11.45	-	11.75	-	-	-	枯損	-
340	ヤマシバカエデ	30	7.90	-	8.20	-	8.65	-	-	-	9.15	-
341	サワシバ	25	7.60	-	8.05	-	8.70	-	-	-	9.20	-
342	サワシバ	25	11.40	-	12.90	-	13.80	-	-	-	15.60	-
343	サワシバ		10.15	-	11.20	-	11.75	-	-	-	11.75	-
344	キハダ		14.50	-	16.70	-	19.15	-	-	-	23.80	-
345	ホソエカエデ		13.80	-	15.20	-	17.00	-	-	-	22.50	-
346	フサザクラ		11.00	-	12.05	-	12.80	-	-	-	14.75	-
347	フサザクラ		14.30	-	枯損	-	-	-	-	-	-	-
348	フサザクラ		8.30	-	8.60	-	枯損	-	-	-	-	-
349	アワブキ		7.10	-	7.75	-	7.85	-	-	-	8.20	-
350	アラゲアオダモ		8.85	-	9.85	-	10.15	-	-	-	10.25	-
351	ハクウンボク	26	5.15	-	5.80	-	6.05	-	-	-	枯損	-
352	ハクウンボク	26	5.25	-	枯損	-	-	-	-	-	-	-
353	シオジ		27.00	-	32.55	-	36.30	-	-	-	42.15	-
354	サワシバ	27	6.05	-	6.40	-	6.50	-	-	-	6.60	-
355	サワシバ	27	5.90	-	5.80	-	6.05	-	-	-	6.20	-
356	サワシバ	28	4.45	-	4.80	-	4.90	-	-	-	5.50	-
357	サワシバ	28	4.40	-	4.25	-	4.70	-	-	-	4.80	-
358	カツラ		14.70	-	15.45	-	15.40	15.4	-	-	15.70	14.6
359	アワブキ		13.70	-	枯損	-	-	-	-	-	-	-
360	サワグルミ		12.70	-	14.90	-	17.90	-	-	-	21.05	-
361	イヌシデ		13.15	-	13.65	-	13.70	-	-	-	13.90	-
362	ヒノキ		5.45	5.0	6.00	5.5	6.40	6.0	-	-	7.00	6.2
363	ハクウンボク		4.00	-	4.90	-	5.35	-	-	-	5.40	-
364	オニセン		16.90	-	19.75	-	21.85	-	-	-	24.70	-
365	シオジ		4.30	-	4.25	-	4.85	-	-	-	4.90	-
366	ヤマシバカエデ	29	9.05	-	9.45	-	10.35	-	-	-	12.20	-
367	ヤマシバカエデ	29	4.70	-	4.80	-	5.20	-	-	-	5.30	-

316

No.	樹種	株	1982年		1987年		1992年		1997年		2002年	
			DBH (cm)	樹高 (m)	DBH (cm)	樹高 (m)	DBH (cm)	樹高 (m)	DBH (cm)	樹高 (m)	DBH (cm)	樹高 (m)
368	オオバアサガラ		17.70	-	18.75	-	19.40	-	-	-	20.10	-
369	アサノハカエデ		8.80	-	8.95	-	9.15	-	-	-	9.60	-
370	オオバアサガラ		11.50	-	14.35	-	16.65	-	-	-	20.30	-
371	オオバアサガラ		9.75	-	11.10	-	11.75	-	-	-	13.35	-
372	シオジ		18.25	-	19.40	-	20.10	-	-	-	24.75	-
376	ヤマシバカエデ	30					4.80	-	-	-	5.60	-
377	アワブキ	31					5.20	-	-	-	7.75	-
378	ヒナウチワカエデ						4.15	-	-	-	4.95	-
379	アワブキ	32									4.20	-
380	サワシバ										5.55	-
381	サワシバ										4.55	-
382	サワシバ										5.90	-
383	サワシバ										5.95	-
384	オオモミジ	33									4.85	-
385	サワシバ										4.50	-
386	アワブキ	31									5.90	-
387	アワブキ	34									5.25	-
388	イヌブナ	9									4.25	-
389	ウラゲエンコウカエデ										6.45	-

4は9A

No.	樹種	株	1982年		1987年		1992年		1997年		2002年	
			DBH (cm)	樹高 (m)	DBH (cm)	樹高 (m)	DBH (cm)	樹高 (m)	DBH (cm)	樹高 (m)	DBH (cm)	樹高 (m)
42	リョウブ	1	4.30	-	4.00	-	枯損	-	-	-	-	-
43	リョウブ	1	13.15	-	12.95	-	13.25	-	-	-	枯損	-
44	アセビ		4.50	-	5.10	-	5.55	4.6	-	-	5.55	4.0
45	ネジキ	2	7.65	-	8.25	-	8.10	-	-	-	8.50	-
46	ネジキ	2	6.40	-	6.60	-	6.45	-	-	-	6.75	-
47	アセビ	3	6.20	-	5.95	-	6.60	-	-	-	6.70	-
48	アセビ	3	5.30	-	5.75	-	5.95	-	-	-	6.20	-
49	アセビ	3	8.20	-	8.25	-	9.30	-	-	-	9.40	-
50	リョウブ	4	5.20	-	枯損	-	-	-	-	-	-	-
51	リョウブ	4	10.10	-	10.40	-	10.75	-	-	-	11.60	-
52	リョウブ	4	8.65	-	8.80	-	8.85	-	-	-	10.10	-
53	リョウブ	4	8.10	-	8.65	-	8.75	-	-	-	8.95	-
54	リョウブ	4	14.50	-	14.75	-	15.60	-	-	-	16.25	-
55	リョウブ	4	8.95	-	9.75	-	10.45	-	-	-	12.40	-
56	アセビ	5	8.00	-	9.00	-	9.15	-	-	-	9.15	-
57	アセビ	5	6.05	-	6.20	-	6.75	-	-	-	6.90	-
58	ネジキ		6.15	-	6.50	-	6.45	-	-	-	6.70	-
59	アセビ		5.45	-	5.65	-	6.00	-	-	-	5.95	-
60	ネジキ	6	7.45	-	7.75	-	7.70	-	-	-	枯損	-
61	ネジキ	6	6.15	-	6.50	-	7.10	-	-	-	6.85	-
62	ミズメ		17.15	-	18.05	-	18.65	16.0	-	-	19.00	17.0
63	リョウブ	7	6.00	-	6.60	-	6.40	-	-	-	枯損	-
64	リョウブ	7	11.25	-	12.15	-	12.35	-	-	-	13.60	11.4
65	アラゲアオダモ	8	10.40	-	10.25	-	10.80	-	-	-	枯損	-
66	アラゲアオダモ	8	3.75	-	4.90	-	5.35	-	-	-	5.75	-
67	リョウブ	9	9.55	-	9.85	-	9.95	-	-	-	10.00	-
68	リョウブ	9	7.25	-	7.80	-	7.85	-	-	-	7.90	-
69	リョウブ	9	10.15	-	11.20	-	11.80	-	-	-	13.65	-
70	リョウブ	9	12.85	-	13.80	-	15.00	-	-	-	15.55	-
71	コシアブラ		11.10	-	11.80	-	12.30	-	-	-	14.30	-
72	ツガ		34.25	17.0	35.10	17.2	36.55	18.0	-	-	38.70	18.0
73	コミネカエデ		11.05	-	枯損	-	-	-	-	-	-	-
74	アセビ		25.35	-	26.50	-	26.15	-	-	-	26.50	-
75	マルバカエデ	10	11.70	-	枯損	-	-	-	-	-	-	-
76	マルバカエデ	10	19.50	-	枯損	-	-	-	-	-	-	-
77	リョウブ		8.65	-	10.10	-	10.95	-	-	-	13.35	8.2
78	コミネカエデ		19.10	-	20.30	12.2	19.70	12.3	-	-	枯損	-
79	ツガ		28.05	15.5	29.10	17.0	30.80	18.0	-	-	33.70	16.5
80	リョウブ		20.65	-	20.60	-	21.45	-	-	-	21.80	-
81	リョウブ	11	10.35	-	10.35	-	12.15	-	-	-	12.55	-
82	リョウブ	11	4.00	-	4.00	-	4.15	-	-	-	6.75	-
83	リョウブ	12	4.30	-	6.20	-	7.40	-	-	-	7.95	-
84	リョウブ	12	9.45	-	10.10	-	9.70	-	-	-	11.55	-
85	ツガ		34.55	16.0	37.70	16.8	40.35	19.0	-	-	45.50	19.0
86	ミズメ		16.00	13.0	16.55	13.1	17.50	17.0	-	-	17.40	-
87	コミネカエデ	13	16.45	-	17.05	-	17.50	-	-	-	枯損	-
88	コミネカエデ	13	12.85	-	13.05	-	枯損	-	-	-	-	-
89	タカノツメ		5.70	-	6.55	-	7.10	-	-	-	8.40	-
90	マルバカエデ		12.10	11.5	12.95	10.7	13.20	11.0	-	-	14.90	-
91	マルバカエデ		9.70	12.0	10.05	8.6	9.95	8.5	-	-	枯損	-
92	リョウブ		5.85	-	6.60	-	6.50	-	-	-	6.45	-
93	ウワミズザクラ		14.65	-	15.95	-	17.40	-	-	-	19.05	-
94	リョウブ		4.55	-	5.65	-	6.20	-	-	-	6.65	-
95	リョウブ		8.95	-	9.25	-	10.00	-	-	-	10.70	-
96	リョウブ	31	11.45	-	12.75	-	14.20	-	-	-	15.30	-
97	リョウブ		6.15	-	8.00	-	9.30	-	-	-	10.30	-
98	ヤシヤブシ		18.35	-	19.70	-	21.40	-	-	-	22.15	-
99	コミネカエデ		14.20	-	枯損	-	-	-	-	-	-	-
100	リョウブ		11.00	-	11.50	-	11.60	-	-	-	11.85	-
101	コミネカエデ		12.15	-	枯損	-	-	-	-	-	-	-

4は9A

No.	樹種	株	1982年		1987年		1992年		1997年		2002年	
			DBH (cm)	樹高 (m)	DBH (cm)	樹高 (m)	DBH (cm)	樹高 (m)	DBH (cm)	樹高 (m)	DBH (cm)	樹高 (m)
102	タカノツメ		12.70	-	15.70	-	17.15	12.0	-	-	19.55	10.1
103	リョウブ		4.80	-	5.25	-	6.15	-	-	-	7.65	-
104	ホソエカエデ		27.95	-	29.40	-	30.25	-	-	-	32.90	-
105	リョウブ		4.70	-	枯損	-	-	-	-	-	-	-
106	リョウブ		4.70	-	5.55	-	6.30	-	-	-	7.05	-
107	リョウブ	32	5.10	-	6.20	-	6.85	-	-	-	8.05	-
108	リョウブ		4.30	-	5.15	-	5.25	-	-	-	枯損	-
109	ヤシヤブシ		17.55	-	18.55	-	19.85	-	-	-	20.20	-
110	ホオノキ		16.95	-	18.25	-	19.30	-	-	-	21.40	16.0
111	ヤシヤブシ		16.55	-	17.05	-	16.85	-	-	-	17.15	14.0
112	ヤマグルマ	14	8.15	-	8.20	-	8.65	-	-	-	8.60	-
113	ヤマグルマ	14	12.85	-	13.90	-	14.45	-	-	-	14.50	-
114	ヤシヤブシ		18.20	-	19.20	-	20.00	-	-	-	21.25	-
115	ヤシヤブシ		27.30	-	30.65	-	30.85	18.5	-	-	32.70	15.5
116	リョウブ		5.35	-	5.50	-	5.60	-	-	-	枯損	-
117	マルバカエデ		11.95	-	13.00	-	13.45	-	-	-	14.15	-
118	リョウブ		4.45	-	4.60	-	枯損	-	-	-	-	-
119	リョウブ		10.05	-	10.30	-	10.35	-	-	-	10.15	-
120	ウダイカンバ		28.80	-	31.00	-	32.95	20.5	-	-	36.55	19.0
121	ヤシヤブシ		17.20	-	18.90	-	19.15	-	-	-	21.60	-
122	コミネカエデ		14.30	-	15.65	-	16.50	-	-	-	枯損	-
123	リョウブ		8.15	-	9.20	-	9.45	-	-	-	9.40	-
124	リョウブ		6.15	-	枯損	-	-	-	-	-	-	-
125	ウワミズザクラ		19.25	-	20.55	-	22.65	-	-	-	24.70	-
126	コミネカエデ		16.90	-	17.35	-	17.40	-	-	-	枯損	-
127	ミズメ		11.80	-	12.75	-	13.65	-	-	-	15.75	-
128	リョウブ		8.45	-	8.55	-	枯損	-	-	-	-	-
129	ミズメ		16.50	-	17.55	-	18.50	17.5	-	-	19.50	15.5
130	コミネカエデ		11.40	-	11.85	-	枯損	-	-	-	-	-
131	リョウブ		16.95	14.5	枯損	-	-	-	-	-	-	-
132	ミズメ		13.10	-	13.65	-	14.25	-	-	-	15.15	-
133	コミネカエデ		20.75	-	21.35	-	22.10	-	-	-	22.25	-
134	コミネカエデ		13.00	-	枯損	-	-	-	-	-	-	-
135	ミズメ		11.00	-	12.55	-	13.90	-	-	-	16.95	-
136	ツガ		31.15	16.0	31.70	16.7	34.25	18.0	-	-	37.85	19.0
137	マルバカエデ		7.45	-	8.20	-	8.40	-	-	-	9.25	-
138	ミズメ		20.40	-	20.95	-	22.15	-	-	-	24.30	-
139	リョウブ		7.15	-	枯損	-	-	-	-	-	-	-
140	リョウブ		7.90	-	8.35	-	8.20	-	-	-	8.20	-
141	ホオノキ		12.00	-	12.60	11.3	12.70	12.5	-	-	13.20	12.3
142	ミズメ		14.15	-	15.40	17.6	16.75	17.5	-	-	18.40	16.5
143	リョウブ		5.50	-	枯損	-	-	-	-	-	-	-
144	リョウブ		4.80	-	枯損	-	-	-	-	-	-	-
145	リョウブ		5.00	-	5.70	-	6.10	-	-	-	7.10	9.5
146	アセビ		4.80	-	5.65	-	5.90	-	-	-	6.40	5.1
147	ミズメ		16.05	-	16.95	-	17.15	18.5	-	-	17.05	17.5
148	リョウブ		10.35	-	10.30	-	10.25	-	-	-	10.50	12.3
149	アセビ	33	8.45	-	9.55	-	9.65	-	-	-	10.55	-
150	クリ		36.85	-	39.40	-	40.30	-	-	-	41.95	-
151	コハウチワカエデ		19.20	15.5	19.50	13.9	19.90	18.0	-	-	19.95	15.5
152	コミネカエデ		6.50	-	7.30	-	7.45	-	-	-	7.70	-
153	アラゲアオダモ		21.40	-	22.60	-	23.50	-	-	-	24.15	-
154	コハウチワカエデ		16.60	-	16.60	-	17.10	-	-	-	17.40	-
155	アラゲアオダモ	15	4.30	-	5.05	-	5.65	-	-	-	6.10	-
156	アラゲアオダモ	15	25.45	-	26.60	-	26.60	-	-	-	26.90	-
157	コハウチワカエデ		14.70	-	15.40	-	15.20	-	-	-	15.75	-
158	マルバカエデ		10.50	-	10.90	-	10.75	-	-	-	枯損	-
159	ホオノキ		30.40	-	32.95	19.1	35.50	22.0	-	-	38.65	23.0
160	リョウブ		5.00	-	5.60	-	5.80	-	-	-	6.25	-
161	ミズメ		14.80	-	15.80	12.2	16.15	17.5	-	-	16.90	18.0

4は9A

No.	樹種	株	1982年		1987年		1992年		1997年		2002年	
			DBH (cm)	樹高 (m)	DBH (cm)	樹高 (m)	DBH (cm)	樹高 (m)	DBH (cm)	樹高 (m)	DBH (cm)	樹高 (m)
162	イヌブナ	16	5.25	-	5.70	-	5.95	-	-	-	6.65	-
163	イヌブナ	16	14.40	-	14.70	-	15.00	-	-	-	15.25	-
164	ミズメ		25.15	-	27.85	-	29.55	-	-	-	33.55	-
165	リョウブ		7.70	-	7.90	-	8.05	-	-	-	8.00	-
166	リョウブ		8.15	-	9.15	-	9.20	-	-	-	9.65	-
167	ミズメ		22.10	-	23.45	-	23.25	-	-	-	23.50	-
168	リョウブ	17	5.45	-	6.45	-	6.30	-	-	-	6.45	-
169	リョウブ	17	6.35	-	6.90	-	枯損	-	-	-	-	-
170	ヤシヤブシ		20.40	-	21.65	-	22.05	-	-	-	22.90	-
171	イヌブナ	18	6.10	-	6.30	-	6.30	-	-	-	6.35	-
172	イヌブナ	18	5.30	-	5.55	-	5.75	-	-	-	5.80	-
173	アラゲアオダモ		8.45	-	9.00	-	9.10	-	-	-	枯損	-
174	ミズメ		5.25	-	枯損	-	-	-	-	-	-	-
175	ミズメ		7.35	-	7.75	-	7.50	-	-	-	7.70	-
176	ヤシヤブシ		26.85	-	30.40	-	30.25	-	-	-	31.95	-
177	リョウブ		6.25	-	7.05	-	6.20	-	-	-	枯損	-
178	ホソエカエデ		9.05	-	10.00	-	枯損	-	-	-	-	-
179	ホオノキ		14.55	-	15.75	-	16.10	-	-	-	16.50	-
180	リョウブ		9.30	-	9.60	-	9.75	-	-	-	9.85	-
181	ヤシヤブシ		23.85	-	24.70	-	25.40	-	-	-	26.65	-
182	ミズメ		32.75	-	33.90	-	33.80	19.0	-	-	枯損	-
183	ホオノキ		13.15	-	13.15	-	13.15	-	-	-	枯損	-
184	ミズメ		7.85	-	8.00	-	7.95	-	-	-	8.15	-
185	イヌブナ	19	7.00	-	7.70	-	7.75	-	-	-	8.75	-
186	イヌブナ	19	26.00	-	27.00	-	27.80	-	-	-	29.45	-
187	オオヤマザクラ		11.60	-	11.90	-	11.95	12.8	-	-	枯損	-
188	ミズメ		20.10	-	21.85	-	22.30	-	-	-	25.50	-
189	ホソエカエデ		31.30	-	33.65	-	34.65	-	-	-	37.95	-
190	マルバカエデ		8.85	-	9.20	-	9.10	-	-	-	9.75	-
191	マルバカエデ		11.15	-	11.55	-	11.55	-	-	-	枯損	-
192	ミズメ		14.70	-	15.65	-	16.00	-	-	-	16.05	-
193	イヌブナ	20	7.65	-	8.15	-	7.70	-	-	-	7.90	-
194	イヌブナ	20	5.00	-	5.05	-	枯損	-	-	-	-	-
195	ミズメ		15.50	-	16.75	-	17.65	-	-	-	18.90	-
196	リョウブ		5.35	-	5.60	-	5.50	-	-	-	枯損	-
197	ミズメ		13.85	-	14.55	-	14.25	-	-	-	14.45	-
198	ハクウンボク		6.80	-	7.00	-	7.10	-	-	-	7.30	-
199	ヤシヤブシ		42.40	-	41.60	-	42.00	-	-	-	44.75	-
200	リョウブ		6.20	-	枯損	-	-	-	-	-	-	-
201	アセビ		5.35	-	6.80	-	7.65	-	-	-	9.35	-
202	アセビ		5.40	-	6.55	-	7.35	-	-	-	9.00	-
203	ツガ		4.50	3.5	5.15	3.6	5.75	4.0	-	-	7.25	4.5
204	リョウブ		5.05	-	5.35	-	5.15	-	-	-	6.50	-
205	コミネカエデ		14.50	-	15.50	-	15.40	-	-	-	15.45	-
206	オオヤマザクラ		22.55	-	23.55	12.8	24.20	-	-	-	24.95	-
207	オオヤマザクラ		18.25	17.0	18.80	17.3	19.50	18.5	-	-	20.35	16.0
208	オオヤマザクラ		21.30	18.0	23.30	16.1	24.50	19.0	-	-	26.25	18.0
209	アオハダ		5.25	-	5.70	-	枯損	-	-	-	-	-
210	アラゲアオダモ		5.70	7.4	6.05	5.9	枯損	-	-	-	-	-
211	イヌブナ	21	6.45	7.0	7.55	7.1	8.05	7.8	-	-	8.60	8.5
212	イヌブナ	21	35.55	19.0	39.65	18.0	40.10	-	-	-	40.55	-
213	マルバカエデ	22	11.55	-	12.05	-	11.75	-	-	-	枯損	-
214	マルバカエデ	22	12.20	-	13.05	-	13.30	-	-	-	枯損	-
215	リョウブ		5.95	-	6.25	-	6.45	7.3	-	-	7.15	7.9
216	マルバカエデ	22	10.85	-	11.10	-	10.65	-	-	-	枯損	-
217	ミズナラ		27.95	-	29.75	-	31.20	-	-	-	34.95	-
218	マルバカエデ		13.55	-	枯損	-	-	-	-	-	-	-
219	アセビ		14.30	-	15.20	-	15.80	-	-	-	16.95	-
220	マルバカエデ		6.40	-	枯損	-	-	-	-	-	-	-
221	ミズメ		18.85	-	21.00	16.9	21.65	18.0	-	-	24.20	19.0

4は9A

No.	樹種	株	1982年		1987年		1992年		1997年		2002年	
			DBH (cm)	樹高 (m)	DBH (cm)	樹高 (m)	DBH (cm)	樹高 (m)	DBH (cm)	樹高 (m)	DBH (cm)	樹高 (m)
222	コミネカエデ		21.90	-	23.40	-	24.45	-	-	-	24.30	-
223	リョウブ	23	10.65	-	10.95	-	11.25	-	-	-	枯損	-
224	リョウブ	23	7.00	9.0	7.45	6.6	7.35	-	-	-	7.85	-
225	リョウブ	24	7.00	-	7.15	-	枯損	-	-	-	-	-
226	リョウブ	24	7.65	-	7.90	-	枯損	-	-	-	-	-
227	リョウブ		11.30	-	11.60	-	11.70	-	-	-	枯損	-
228	コミネカエデ		26.20	16.5	28.15	15.5	29.10	21.0	-	-	31.70	18.0
229	ハウチワカエデ	25	11.60	-	11.85	10.3	11.95	10.7	-	-	11.90	11.9
230	ハウチワカエデ	25	5.60	-	5.75	-	枯損	-	-	-	-	-
231	ハウチワカエデ	25	3.95	-	3.85	-	4.10	-	-	-	4.20	-
232	コミネカエデ		4.10	-	枯損	-	-	-	-	-	-	-
233	オオヤマザクラ		27.30	-	28.80	-	30.00	-	-	-	29.80	19.0
234	コミネカエデ		11.30	-	11.95	-	11.85	-	-	-	枯損	-
235	マルバカエデ	26	5.90	-	6.50	-	6.60	-	-	-	枯損	-
236	マルバカエデ	26	12.70	-	12.90	-	13.05	-	-	-	枯損	-
237	マルバカエデ	26	5.00	-	5.75	-	6.40	-	-	-	7.95	-
238	マルバカエデ	26	10.30	-	枯損	-	-	-	-	-	-	-
239	ツガ		6.60	3.5	7.05	3.7	6.85	4.4	-	-	6.95	4.5
240	マルバカエデ		13.20	-	13.65	-	13.85	-	-	-	14.60	14.1
241	マルバカエデ		23.50	-	24.70	-	24.80	-	-	-	25.50	-
242	ヤシヤブシ		25.50	-	27.05	-	27.20	-	-	-	27.10	-
243	アラゲアオダモ		10.10	-	10.50	-	枯損	-	-	-	-	-
244	マルバカエデ		8.15	-	10.00	-	9.75	-	-	-	10.95	-
245	マルバカエデ		15.45	-	16.20	-	16.35	-	-	-	17.00	-
246	コミネカエデ		10.20	-	枯損	-	-	-	-	-	-	-
247	ウダイカンバ		34.00	-	37.40	-	38.50	23.0	-	-	41.45	26.0
248	イヌブナ		14.00	-	14.90	-	15.05	-	-	-	15.15	-
249	ホソエカエデ		39.60	-	43.60	-	45.80	-	-	-	51.80	-
250	コミネカエデ		15.05	-	16.25	-	枯損	-	-	-	-	-
251	ミズキ		27.95	-	28.35	-	枯損	-	-	-	-	-
252	ホソエカエデ		13.30	-	14.55	-	15.25	-	-	-	15.25	-
253	アワブキ	27	6.25	-	7.70	-	8.25	-	-	-	9.55	-
254	アワブキ	27	12.25	-	枯損	-	-	-	-	-	-	-
255	アワブキ	27	10.05	-	10.60	-	10.70	-	-	-	枯損	-
256	アワブキ	27	6.55	-	7.10	-	7.35	-	-	-	8.05	-
257	ミズメ		14.05	-	15.75	-	16.30	-	-	-	18.15	-
258	イヌブナ		14.10	-	15.05	-	15.05	-	-	-	16.35	-
259	コミネカエデ		16.70	-	17.40	-	18.40	-	-	-	15.60	-
260	ヤシヤブシ		25.40	-	26.70	-	28.10	-	-	-	27.75	-
261	マルバカエデ		5.80	-	6.40	-	6.60	7.3	-	-	7.65	6.9
262	ミズメ		20.15	-	21.35	-	22.60	-	-	-	25.60	-
263	コミネカエデ		12.50	-	12.50	-	枯損	-	-	-	-	-
264	ウリハダカエデ		18.70	-	19.45	12.2	20.10	14.5	-	-	20.70	15.0
265	ミズメ		18.70	-	19.50	-	20.45	-	-	-	22.60	-
266	ホオノキ		33.25	-	36.40	20.9	39.15	-	-	-	43.65	19.0
267	マルバカエデ	28	6.75	-	7.05	-	枯損	-	-	-	-	-
268	マルバカエデ	28	8.95	-	枯損	-	-	-	-	-	-	-
269	マルバカエデ	28	12.45	-	12.80	-	12.80	-	-	-	枯損	-
270	マルバカエデ	28	8.55	-	9.30	-	枯損	-	-	-	-	-
271	コミネカエデ		27.50	-	29.25	-	29.40	-	-	-	枯損	-
272	コミネカエデ		11.05	-	11.30	-	枯損	-	-	-	-	-
273	コシアブラ		26.95	16.2	27.60	15.9	27.90	-	-	-	枯損	-
274	コミネカエデ		8.20	10.5	9.05	7.4	9.35	13.1	-	-	10.20	14.3
275	ミズメ		7.00	9.5	7.70	9.0	7.70	-	-	-	7.70	-
276	ホオノキ		20.65	-	21.95	-	22.75	-	-	-	24.60	-
277	コシアブラ		24.05	-	24.90	-	25.45	-	-	-	25.90	-
278	リョウブ	30					5.15	-	-	-	枯損	-
279	リョウブ						7.10	-	-	-	8.70	-
280	アセビ						11.20	-	-	-	11.90	-
281	コミネカエデ						4.10	-	-	-	5.40	5.1

4は9A

No.	樹種	株	1982年		1987年		1992年		1997年		2002年	
			DBH (cm)	樹高 (m)	DBH (cm)	樹高 (m)	DBH (cm)	樹高 (m)	DBH (cm)	樹高 (m)	DBH (cm)	樹高 (m)
282	リョウブ						4.40	-	-	-	5.10	7.7
283	リョウブ						5.30	-	-	-	7.50	-
284	マルバカエデ						4.30	-	-	-	5.30	-
285	リョウブ						4.40	-	-	-	5.30	-
286	コハウチワカエデ						4.25	-	-	-	5.25	-
287	タカノツメ						7.00	-	-	-	7.45	-
288	ホオノキ						6.65	-	-	-	6.65	-
289	リョウブ						7.10	-	-	-	7.85	6.0
290	イヌブナ	29					4.35	-	-	-	5.00	-
291	イヌブナ	29					5.80	-	-	-	7.40	-
292	アセビ						6.25	-	-	-	7.50	-
293	マルバカエデ						5.60	-	-	-	8.35	-
294	マルバカエデ						4.90	-	-	-	6.25	-
295	ハウチワカエデ						4.25	-	-	-	5.15	-
296	リョウブ	1									5.00	-
297	リョウブ										5.20	-
298	リョウブ	30									5.65	-
299	リョウブ	11									5.20	-
300	アオハダ										5.35	-
301	リョウブ	31									7.05	-
302	リョウブ	31									5.55	-
303	リョウブ	32									5.55	-
304	アセビ	33									5.40	-
305	マルバカエデ										4.85	-
306	アセビ										5.20	-
307	アカシデ										5.45	-
308	リョウブ										4.95	5.2
309	ハウチワカエデ	25									4.35	-

4は9B

No.	樹種	株	1982年		1987年		1992年		1997年		2002年	
			DBH (cm)	樹高 (m)	DBH (cm)	樹高 (m)	DBH (cm)	樹高 (m)	DBH (cm)	樹高 (m)	DBH (cm)	樹高 (m)
420	アラゲアオダモ	1			9.55	-	9.25	-	-	-	枯損	-
421	アラゲアオダモ	1			19.25	-	19.85	-	-	-	20.25	-
422	アラゲアオダモ	1			17.60	-	枯損	-	-	-	-	-
423	アラゲアオダモ	1			6.45	-	6.30	-	-	-	枯損	-
424	ホオノキ				24.80	15.5	26.10	20.0	-	-	30.50	21.0
425	ハウチワカエデ				4.55	-	4.55	-	-	-	4.65	-
426	コミネカエデ				6.95	-	枯損	-	-	-	-	-
427	ホソエカエデ				54.95	16.0	58.50	17.0	-	-	66.20	19.0
428	ホオノキ				24.60	14.0	25.80	17.3	-	-	28.30	18.0
429	ヤマシバカエデ				4.95	-	5.05	4.1	-	-	5.40	5.1
430	サワグルミ	2			3.90	4.5	4.85	5.0	-	-	7.60	6.3
431	サワグルミ	2			37.50	17.0	37.90	22.0	-	-	38.90	22.0
432	サワグルミ	2			23.40	-	24.15	16.0	-	-	25.70	17.0
433	ヤマシバカエデ				5.50	-	5.30	-	-	-	5.70	-
434	サワグルミ				20.10	16.0	20.10	18.0	-	-	枯損	-
435	サワグルミ				21.80	16.0	23.10	17.0	-	-	23.55	18.0
436	ミズキ				37.95	-	37.10	17.5	-	-	枯損	-
437	ヤマシバカエデ				4.70	4.5	4.95	4.5	-	-	6.15	4.9
438	ヤマシバカエデ				5.55	-	5.55	-	-	-	枯損	-
439	サワシバ				4.15	-	枯損	-	-	-	-	-
440	フサザクラ				3.70	-	枯損	-	-	-	-	-
441	リョウブ				4.55	-	4.60	-	-	-	4.75	-
442	ミズナラ				33.60	-	35.45	18.0	-	-	40.40	19.0
443	ミズメ				7.90	-	7.85	-	-	-	枯損	-
444	オオバアサガラ				6.45	-	6.85	-	-	-	枯損	-
445	オオバアサガラ				11.00	-	枯損	-	-	-	-	-
446	オオヤマザクラ				19.70	12.0	20.40	15.0	-	-	21.10	8.0
447	アオハダ				4.45	-	4.50	-	-	-	5.35	-
448	ヤシヤブシ				8.55	-	枯損	-	-	-	-	-
449	オオバアサガラ				4.90	-	5.15	-	-	-	枯損	-
450	ホオノキ				7.55	10.5	7.75	11.0	-	-	8.20	12.0
451	アラゲアオダモ				5.25	-	5.25	-	-	-	枯損	-
452	アラゲアオダモ				3.95	-	4.00	-	-	-	枯損	-
453	ミズメ				8.85	12.0	9.05	14.3	-	-	9.50	15.0
454	コミネカエデ				10.00	-	10.20	-	-	-	10.30	-
455	ホオノキ				7.65	7.0	7.85	7.6	-	-	8.00	9.9
456	コミネカエデ				20.35	-	20.90	-	-	-	21.40	-
457	リョウブ				4.75	-	4.65	-	-	-	枯損	-
458	アラゲアオダモ				4.40	-	4.75	-	-	-	枯損	-
459	オオバアサガラ				7.50	-	8.45	-	-	-	8.70	-
460	フサザクラ				11.05	9.0	11.70	9.0	-	-	12.15	9.4
461	オオバアサガラ				6.90	-	枯損	-	-	-	-	-
462	フサザクラ				10.30	-	枯損	-	-	-	-	-
463	ヤシヤブシ				13.55	-	枯損	-	-	-	-	-
464	ホソエカエデ				17.85	-	19.55	-	-	-	枯損	-
465	ハクウンボク				4.45	6.0	4.95	6.8	-	-	5.45	9.9
466	イヌブナ	3			21.15	-	21.80	-	-	-	22.70	-
467	イヌブナ	3			9.15	-	9.30	-	-	-	9.80	-
468	イヌブナ	3			9.40	-	9.80	-	-	-	10.75	-
469	ホオノキ				26.20	18.0	28.05	19.5	-	-	30.40	21.5
470	ミズメ				33.40	20.0	34.50	21.0	-	-	37.35	22.0
471	イヌブナ				8.05	7.5	9.20	8.0	-	-	10.70	9.0
472	イヌブナ	4			24.25	-	24.80	-	-	-	26.45	-
473	イヌブナ	4			41.75	-	43.70	-	-	-	47.80	-
474	イヌブナ				23.75	-	23.45	-	-	-	23.40	-
475	イヌブナ	10			13.10	-	13.15	-	-	-	13.25	-
476	ムラサキシキブ				4.20	-	4.65	5.1	-	-	枯損	-
477	オオバアサガラ				11.40	-	11.50	-	-	-	枯損	-
478	ホソエカエデ				10.75	9.0	11.15	12.7	-	-	11.65	12.9
479	ハクウンボク				18.45	-	17.85	-	-	-	枯損	-

4は9B

No.	樹種	株	1982年		1987年		1992年		1997年		2002年	
			DBH (cm)	樹高 (m)	DBH (cm)	樹高 (m)	DBH (cm)	樹高 (m)	DBH (cm)	樹高 (m)	DBH (cm)	樹高 (m)
480	ウリハダカエデ				3.45	-	3.55	-	-	-	枯損	-
481	アオハダ	5			9.95	-	9.80	-	-	-	9.80	-
482	アオハダ	5			3.90	-	4.25	-	-	-	5.65	-
483	ヒナウチワカエデ				7.40	-	7.65	-	-	-	8.05	-
484	ヒナウチワカエデ				7.70	-	7.85	-	-	-	8.55	-
485	ミズメ				16.75	18.0	17.45	18.0	-	-	枯損	-
486	ミズメ				24.50	19.5	23.90	20.0	-	-	枯損	-
487	イヌブナ	6			15.95	-	16.65	-	-	-	16.65	-
488	イヌブナ	6			20.70	-	24.00	-	-	-	23.20	-
489	イヌブナ	6			4.85	-	5.00	-	-	-	5.35	-
490	イヌブナ	6			6.70	-	6.90	-	-	-	6.90	-
491	イヌブナ	6			12.50	-	12.65	-	-	-	13.30	-
492	イヌブナ	6			7.55	7.0	7.85	8.6	-	-	7.90	8.7
493	テツカエデ				35.20	20.0	36.80	21.0	-	-	39.60	21.0
494	ホオノキ				26.15	16.5	27.75	18.5	-	-	30.90	19.0
495	ナツツバキ				18.10	-	18.10	-	-	-	枯損	-
496	クマシデ				11.60	-	12.10	9.9	-	-	12.65	10.1
497	ヤシヤブシ				20.65	-	20.20	17.0	-	-	20.00	18.0
498	ホソエカエデ				17.95	-	19.25	-	-	-	22.60	-
499	コハウチワカエデ				13.40	-	13.35	12.3	-	-	13.30	12.6
500	ヤシヤブシ				15.70	-	15.75	-	-	-	枯損	-
501	ヤシヤブシ				28.55	-	28.00	-	-	-	27.85	-
502	オオヤマザクラ	7			25.25	-	枯損	-	-	-	-	-
503	オオヤマザクラ	7			14.20	13.0	14.65	-	-	-	14.75	-
504	コハウチワカエデ				12.65	12.5	12.80	12.0	-	-	13.05	12.9
505	ヤシヤブシ				23.50	-	23.75	16.0	-	-	24.25	18.0
506	アラゲアオダモ	8			3.55	-	枯損	-	-	-	-	-
507	アラゲアオダモ	8			15.50	-	16.35	-	-	-	16.40	-
508	ホソエカエデ				17.55	-	17.65	-	-	-	19.75	-
509	アラゲアオダモ				5.25	-	5.10	-	-	-	枯損	-
510	イヌブナ				14.65	9.0	15.20	10.6	-	-	16.25	11.8
511	ホソエカエデ				29.60	17.0	31.40	19.0	-	-	34.70	19.0
512	ミズメ	9			14.60	-	14.85	-	-	-	16.25	-
513	ミズメ	9			19.85	-	20.00	-	-	-	20.05	-
514	ホソエカエデ				21.40	-	22.25	-	-	-	24.45	-
515	ホソエカエデ				32.75	-	34.05	-	-	-	40.75	-
516	ホオノキ				26.00	17.0	26.60	18.0	-	-	26.90	19.0
517	ホソエカエデ				34.55	-	35.40	-	-	-	37.90	-
518	イヌブナ				7.15	-	7.40	5.9	-	-	枯損	-
519	ミズメ				13.95	11.5	14.00	15.0	-	-	枯損	-
520	クマシデ						4.90	-	-	-	6.50	-
521	サワグルミ	2						-	-	-	4.25	-
522	イヌブナ	3						-	-	-	4.45	-
523	イヌブナ	4						-	-	-	5.25	-
524	イヌブナ	4						-	-	-	4.55	-
525	イヌブナ	10						-	-	-	3.90	-
526	アセビ							-	-	-	4.35	-
527	アセビ							-	-	-	4.00	-

5は1

No.	樹種	株	1982年		1987年		1992年		1997年		2002年	
			DBH (cm)	樹高 (m)	DBH (cm)	樹高 (m)	DBH (cm)	樹高 (m)	DBH (cm)	樹高 (m)	DBH (cm)	樹高 (m)
86	サワシバ	1	6.90	-	7.50	-	8.20	-	-	-	8.55	-
87	サワシバ	1	4.30	-	4.50	-	5.05	-	-	-	5.40	-
88	アサノハカエデ		3.80	-	3.90	-	4.95	-	-	-	5.30	-
89	フサザクラ	2	4.05	-	4.40	-	枯損	-	-	-	-	-
90	フサザクラ	2	5.85	-	6.70	-	7.00	-	-	-	枯損	-
91	サワグルミ		7.80	-	11.50	-	16.60	15.7	-	-	25.15	21.0
92	フサザクラ		6.75	-	7.30	-	7.60	6.6	-	-	枯損	-
93	オオバアサガラ		12.85	-	15.25	-	16.85	14.8	-	-	18.70	17.8
94	ヤマシバカエデ	3	4.30	-	5.05	-	4.70	-	-	-	4.70	-
95	ヤマシバカエデ	3	4.20	-	4.50	-	4.90	6.8	-	-	6.10	6.2
96	ヤマシバカエデ	3	3.10	-	3.10	-	3.35	-	-	-	3.35	-
97	オオバアサガラ		7.60	-	9.65	-	10.05	16.0	-	-	10.10	19.5
98	アラゲアオダモ		4.65	-	5.15	-	5.70	6.4	-	-	5.90	6.7
99	フサザクラ	4	5.15	-	枯損	-	-	-	-	-	-	-
100	フサザクラ	4	4.05	-	4.35	-	枯損	-	-	-	-	-
101	フサザクラ		5.55	-	5.85	-	5.95	-	-	-	6.30	-
102	フサザクラ		4.05	-	4.25	-	4.70	6.3	-	-	4.75	5.4
103	フサザクラ		4.55	-	5.00	-	5.20	6.9	-	-	5.40	6.8
104	ハッコヤナギ		5.65	-	枯損	-	-	-	-	-	-	-
105	アサノハカエデ	68	4.05	-	4.10	-	4.35	-	-	-	4.30	-
106	オオバアサガラ		11.75	-	12.90	-	14.40	-	-	-	16.15	-
107	オオバアサガラ		5.75	-	7.40	-	8.00	14.4	-	-	9.20	13.4
108	ホノエカエデ		3.40	-	4.45	-	5.20	7.4	-	-	6.30	9.6
109	ヌルデ		11.20	-	13.90	-	枯損	-	-	-	-	-
110	アラゲアオダモ		3.20	-	3.60	-	4.40	5.7	-	-	4.10	6.6
111	オオバアサガラ		6.30	-	8.60	-	9.25	11.1	-	-	13.40	13.6
112	フサザクラ		7.60	-	9.80	-	10.05	-	-	-	10.60	-
113	ヤマシバカエデ	5	3.00	-	3.40	-	3.60	-	-	-	3.60	-
114	ヤマシバカエデ	5	4.00	-	4.20	-	5.45	6.0	-	-	6.15	7.6
115	ヤマシバカエデ	5	3.20	-	3.50	-	3.90	-	-	-	4.60	-
116	ヤマシバカエデ	5	3.10	-	3.60	-	3.60	-	-	-	3.35	-
117	ヤマシバカエデ	5	3.75	-	4.70	-	5.10	-	-	-	5.35	-
118	アサノハカエデ		4.90	-	6.20	-	6.75	8.2	-	-	枯損	-
119	クマシデ		4.90	-	5.45	-	5.50	7.1	-	-	5.55	7.7
120	フサザクラ		5.25	-	6.05	-	7.05	10.2	-	-	7.95	11.5
121	ヤマシバカエデ		6.55	-	8.15	-	9.65	-	-	-	10.25	-
122	フサザクラ		4.25	-	4.90	-	5.60	5.9	-	-	枯損	-
123	ヌルデ		9.20	-	枯損	-	-	-	-	-	-	-
124	ヌルデ		7.45	-	10.65	-	14.10	-	-	-	枯損	-
125	ヌルデ		4.45	-	枯損	-	-	-	-	-	-	-
126	ヌルデ		12.60	-	15.00	-	枯損	-	-	-	-	-
127	フサザクラ	6	4.50	-	枯損	-	-	-	-	-	-	-
128	フサザクラ	6	4.85	-	5.65	-	6.50	-	-	-	7.60	-
129	フサザクラ	6	6.25	-	8.00	-	9.65	-	-	-	11.85	-
130	フサザクラ	6	7.75	-	9.80	-	11.60	-	-	-	14.80	-
131	クサギ		13.05	-	15.45	-	17.30	-	-	-	18.15	-
132	ヤマシバカエデ	7	3.20	-	3.45	-	4.60	-	-	-	6.35	-
133	ヤマシバカエデ	7	3.50	-	3.90	-	4.85	-	-	-	6.30	-
134	クサギ		7.45	-	8.40	-	枯損	-	-	-	-	-
135	フサザクラ		4.90	-	4.65	-	枯損	-	-	-	-	-
136	フサザクラ		9.10	-	10.90	-	13.30	-	-	-	16.35	-
137	ヤシヤブシ		7.60	-	7.15	-	枯損	-	-	-	-	-
138	ウダイカンバ		7.10	-	9.05	-	10.75	14.2	-	-	14.45	18.0
139	フサザクラ		7.00	-	7.65	-	8.25	9.7	-	-	9.25	10.8
140	フサザクラ		7.40	-	7.40	7.5	7.70	7.4	-	-	8.75	9.9
141	ヤマシバカエデ	8	4.00	-	4.30	-	5.60	-	-	-	6.05	-
142	ヤマシバカエデ	8	3.15	-	3.40	-	3.70	-	-	-	3.50	-
143	ヤマシバカエデ	8	3.65	-	3.80	-	4.40	-	-	-	4.20	-
144	ヤマシバカエデ	8	3.90	-	4.15	-	4.90	-	-	-	4.45	-
145	ヤマシバカエデ	8	3.05	-	3.10	-	3.60	-	-	-	3.55	-

5は1

No.	樹種	株	1982年		1987年		1992年		1997年		2002年	
			DBH (cm)	樹高 (m)	DBH (cm)	樹高 (m)	DBH (cm)	樹高 (m)	DBH (cm)	樹高 (m)	DBH (cm)	樹高 (m)
146	フサザクラ		5.55	-	6.55	-	7.00	-	-	-	8.30	-
147	ヌルデ		9.00	-	11.35	-	13.70	-	-	-	17.30	-
148	ヌルデ		11.05	-	13.80	-	15.70	13.6	-	-	19.00	14.5
149	ヌルデ		11.00	-	13.60	-	14.75	13.1	-	-	枯損	-
150	フサザクラ	9	4.05	-	4.70	-	5.90	-	-	-	6.50	-
151	フサザクラ	9	3.05	-	3.50	-	3.75	5.7	-	-	枯損	-
152	フサザクラ	9	3.45	-	3.35	-	枯損	-	-	-	-	-
153	フサザクラ	9	4.10	-	4.85	-	5.35	-	-	-	5.45	-
154	タラノキ		6.90	-	8.65	-	枯損	-	-	-	-	-
155	ヤマシバカエデ	10	4.20	-	4.75	-	5.00	-	-	-	4.95	-
156	ヤマシバカエデ	10	3.45	-	3.95	-	4.35	6.5	-	-	4.45	7.3
157	ヤマシバカエデ	10	3.75	-	4.55	-	5.35	-	-	-	6.30	-
158	ヤマシバカエデ	10	3.45	-	3.85	-	4.50	-	-	-	4.65	-
159	ヤマシバカエデ	10	4.65	-	5.40	-	6.30	-	-	-	6.65	-
160	オオバアサガラ		4.10	-	6.05	-	7.60	11.0	-	-	9.60	13.7
161	オオバアサガラ		4.05	-	枯損	-	-	-	-	-	-	-
162	フサザクラ		5.75	-	8.05	-	9.05	11.0	-	-	11.90	13.4
163	フサザクラ		6.40	-	7.80	-	10.00	11.3	-	-	13.95	12.8
164	オオバアサガラ		4.30	-	4.60	-	4.50	-	-	-	枯損	-
165	ミズキ		15.00	-	19.35	-	21.80	-	-	-	26.55	-
166	タラノキ		5.75	-	枯損	-	-	-	-	-	-	-
167	ミツデカエデ	11	3.15	-	4.05	-	4.65	5.1	-	-	5.35	6.1
168	ミツデカエデ	11	4.70	-	5.75	-	6.85	7.1	-	-	8.70	8.3
169	フサザクラ		6.50	-	8.60	12.3	11.65	13.1	-	-	16.25	15.5
170	フサザクラ		3.75	-	3.85	-	4.15	5.1	-	-	枯損	-
171	ヌルデ		9.00	-	10.00	-	10.35	9.9	-	-	枯損	-
172	オオバアサガラ		3.10	-	3.70	-	枯損	-	-	-	-	-
173	クサギ		10.50	-	13.80	-	15.20	9.7	-	-	枯損	-
174	ヤマシバカエデ	12	3.60	-	4.80	-	6.40	8.0	-	-	8.35	8.2
175	ヤマシバカエデ	12	4.85	-	5.65	-	6.15	-	-	-	6.55	-
176	シオジ		5.60	-	7.15	-	8.65	-	-	-	10.20	-
177	フサザクラ	67	6.55	-	8.50	-	9.30	11.1	-	-	10.35	10.0
178	フサザクラ		5.65	-	6.75	-	7.05	-	-	-	枯損	-
179	オオバアサガラ	13	8.75	-	10.80	-	12.20	9.7	-	-	13.95	14.0
180	オオバアサガラ	13	4.65	-	6.10	-	6.75	-	-	-	枯損	-
181	オオバアサガラ	13	13.35	-	15.15	-	16.70	13.0	-	-	20.55	17.0
182	オオバアサガラ		7.35	-	9.40	-	10.60	11.7	-	-	12.25	14.5
183	ヤマシバカエデ	14	2.95	-	3.30	-	3.70	-	-	-	3.65	-
184	ヤマシバカエデ	14	4.90	-	5.65	-	5.85	-	-	-	6.00	-
185	ヤマシバカエデ	14	4.15	-	4.80	-	5.30	7.3	-	-	5.45	8.1
186	ヤマシバカエデ	15	2.95	-	3.40	-	3.65	-	-	-	3.40	-
187	ヤマシバカエデ	15	3.65	-	4.05	-	4.55	6.7	-	-	枯損	-
188	ミズキ		4.30	-	4.45	-	4.60	-	-	-	枯損	-
189	サワグルミ		4.00	-	枯損	-	-	-	-	-	-	-
190	サワグルミ	16	11.70	-	15.60	-	20.45	15.5	-	-	30.35	17.5
191	サワグルミ	16	4.00	-	4.25	-	4.60	-	-	-	枯損	-
192	カマツカ		4.65	-	4.45	-	4.75	5.8	-	-	4.55	6.0
193	オオバアサガラ		3.50	-	3.85	-	枯損	-	-	-	-	-
194	サワグルミ	17	13.75	-	14.90	-	16.15	-	-	-	18.10	-
195	サワグルミ	17	10.90	-	13.40	-	16.35	-	-	-	20.45	-
196	サワグルミ	17	12.60	11.2	15.85	13.3	18.55	17.3	-	-	21.70	19.0
197	サワグルミ	17	8.30	-	10.10	-	11.15	-	-	-	11.30	-
198	サワグルミ		8.80	-	10.70	-	11.65	15.0	-	-	12.85	18.0
199	ヤマシバカエデ		3.45	-	3.85	-	4.60	4.9	-	-	5.80	5.1
200	カマツカ		3.90	-	枯損	-	-	-	-	-	-	-
201	サワグルミ	18	11.80	-	15.95	-	19.80	-	-	-	24.50	-
202	サワグルミ	18	13.80	-	16.20	-	19.05	16.5	-	-	24.70	21.0
203	サワグルミ	18	6.40	-	8.95	-	12.05	-	-	-	17.20	-
204	タラノキ		5.30	-	枯損	-	-	-	-	-	-	-
205	ヤマシバカエデ	19	3.35	-	4.25	-	4.40	-	-	-	4.50	-

5は1

No.	樹種	株	1982年		1987年		1992年		1997年		2002年	
			DBH (cm)	樹高 (m)	DBH (cm)	樹高 (m)	DBH (cm)	樹高 (m)	DBH (cm)	樹高 (m)	DBH (cm)	樹高 (m)
206	ヤマシバカエデ	19	3.45	-	3.95	-	4.50	6.8	-	-	4.80	7.3
207	フサザクラ	69	5.35	-	7.05	-	8.00	-	-	-	8.90	-
208	バッコヤナギ		4.20	-	4.60	-	枯損	-	-	-	-	-
209	アサノハカエデ		4.70	-	7.55	-	8.70	8.0	-	-	10.35	9.9
210	アラゲアオダモ		3.20	-	4.10	-	4.35	5.9	-	-	4.95	7.1
211	オオバアサガラ		6.65	-	10.00	-	12.40	12.5	-	-	17.50	16.0
212	ヌルデ		8.95	-	9.70	-	枯損	-	-	-	-	-
213	フサザクラ		4.35	-	4.85	-	4.90	7.5	-	-	5.80	7.3
214	クサギ		7.55	-	10.25	-	10.25	9.5	-	-	枯損	-
215	フサザクラ		4.65	-	5.80	-	6.30	10.7	-	-	7.75	10.9
216	ヤマシバカエデ	20	3.25	-	3.90	-	4.20	-	-	-	4.50	-
217	ヤマシバカエデ	20	2.95	-	3.35	-	3.50	-	-	-	3.70	-
218	ヤマシバカエデ	20	3.75	-	4.50	-	5.10	6.9	-	-	6.30	7.8
219	ヤマシバカエデ	20	3.15	-	3.60	-	3.95	-	-	-	3.85	-
220	ヤマシバカエデ	20	3.30	-	4.05	-	4.55	-	-	-	4.85	-
221	ヤマシバカエデ	20	3.75	-	4.60	-	5.15	-	-	-	6.05	-
222	ヤマシバカエデ	20	3.05	-	4.20	-	4.20	-	-	-	4.00	-
223	ヌルデ		17.15	-	枯損	-	-	-	-	-	-	-
224	ミツデカエデ		4.05	-	4.60	-	5.05	-	-	-	5.40	-
225	ミツデカエデ	21	4.10	-	4.75	-	5.10	-	-	-	5.50	-
226	ミツデカエデ	21	5.50	-	6.75	-	7.40	8.1	-	-	9.15	9.1
227	フサザクラ		6.40	-	8.80	-	10.15	-	-	-	13.30	-
228	フサザクラ		4.35	-	4.75	-	5.20	7.1	-	-	枯損	-
229	バッコヤナギ		10.40	-	12.35	-	13.30	12.3	-	-	枯損	-
230	フサザクラ	22	6.95	-	8.00	-	10.15	11.2	-	-	12.40	13.7
231	フサザクラ	22	6.55	-	7.70	-	8.65	-	-	-	9.80	-
232	フサザクラ	22	7.05	-	8.25	-	9.65	-	-	-	9.60	-
233	フサザクラ	22	4.20	-	4.65	-	枯損	-	-	-	-	-
234	フサザクラ	22	4.55	-	4.80	-	枯損	-	-	-	-	-
235	フサザクラ		9.55	-	11.55	-	10.85	-	-	-	12.40	-
236	シオジ		3.85	-	4.50	-	5.55	9.1	-	-	6.90	10.9
237	アサノハカエデ	23	4.70	-	4.95	-	5.10	6.2	-	-	5.20	6.3
238	アサノハカエデ	23	4.05	-	4.90	-	5.60	-	-	-	5.95	-
239	アサノハカエデ	23	3.40	-	3.65	-	3.65	-	-	-	枯損	-
240	オオバアサガラ		5.65	-	5.35	-	5.70	-	-	-	枯損	-
241	オオバアサガラ		4.45	-	5.05	-	枯損	-	-	-	-	-
242	アサノハカエデ	24	5.85	-	7.10	-	7.10	8.1	-	-	枯損	-
243	アサノハカエデ	24	6.45	-	6.60	-	6.75	-	-	-	枯損	-
244	アサノハカエデ	24	3.85	-	4.25	-	4.40	-	-	-	枯損	-
245	アサノハカエデ	24	3.20	-	3.40	-	3.50	-	-	-	枯損	-
246	アサノハカエデ	24	3.45	-	3.60	-	3.55	-	-	-	枯損	-
247	アサノハカエデ	24	4.75	-	5.15	-	5.20	-	-	-	枯損	-
248	アサノハカエデ	25	5.55	-	6.90	-	8.20	9.2	-	-	8.40	9.9
249	アサノハカエデ	25	5.70	-	6.50	-	6.80	-	-	-	7.05	-
250	ヤマシバカエデ	26	4.30	-	5.25	-	5.75	8.1	-	-	5.80	7.5
251	ヤマシバカエデ	26	4.00	-	4.40	-	4.25	-	-	-	4.40	-
252	ヤマシバカエデ	26	3.60	-	4.75	-	5.15	-	-	-	5.25	-
253	ヤマシバカエデ	26	3.40	-	3.50	-	3.90	-	-	-	4.05	-
254	オオバアサガラ		7.65	-	10.10	-	11.35	12.0	-	-	14.10	12.0
255	ヤマシバカエデ	27	3.65	-	3.75	-	3.75	-	-	-	枯損	-
256	ヤマシバカエデ	27	4.90	-	5.30	-	5.20	-	-	-	5.55	-
257	ヤマシバカエデ	27	5.25	-	6.25	-	6.20	9.2	-	-	6.45	8.0
258	ヤマシバカエデ	27	2.90	-	2.95	-	3.35	-	-	-	3.85	-
259	ヤマシバカエデ	27	3.75	-	4.15	-	4.20	-	-	-	3.95	-
260	ヤマシバカエデ	27	5.70	-	6.70	-	7.20	-	-	-	7.15	-
261	ヤマシバカエデ	27	5.20	-	5.20	-	4.45	-	-	-	4.45	-
262	ミズメ		6.65	9.0	9.25	10.4	10.45	13.1	-	-	13.20	17.0
263	リュウブ	66	5.20	-	6.20	-	6.05	6.7	-	-	7.35	6.1
264	リュウブ	66	3.35	-	3.90	-	4.05	-	-	-	5.20	-
265	ホオノキ		6.75	-	7.95	10.2	9.00	10.7	-	-	10.30	10.8

5は1

No.	樹種	株	1982年		1987年		1992年		1997年		2002年	
			DBH (cm)	樹高 (m)	DBH (cm)	樹高 (m)	DBH (cm)	樹高 (m)	DBH (cm)	樹高 (m)	DBH (cm)	樹高 (m)
266	クマシデ	28	4.40	-	4.55	-	4.70	-	-	-	4.90	-
267	クマシデ	28	3.50	-	4.10	-	4.30	7.9	-	-	4.45	7.7
268	クマシデ	28	4.00	-	4.55	-	枯損	-	-	-	-	-
269	アサノハカエデ	29	6.35	-	6.55	-	7.50	9.2	-	-	9.35	9.9
270	アサノハカエデ	29	5.50	-	6.10	-	6.35	-	-	-	7.20	-
271	アサノハカエデ	29	5.25	-	6.10	-	6.30	-	-	-	7.10	-
272	サワグルミ	30	11.00	-	12.05	12.0	12.65	15.5	-	-	14.25	18.0
273	サワグルミ	30	5.60	-	5.95	-	5.90	-	-	-	枯損	-
274	サワグルミ	30	9.50	-	11.55	-	14.25	16.0	-	-	19.20	19.0
275	サワグルミ	30	9.15	-	10.50	-	12.05	-	-	-	16.80	-
276	サワグルミ	30	5.95	-	7.10	-	8.75	-	-	-	11.30	-
277	サワグルミ	30	4.15	-	3.75	-	枯損	-	-	-	-	-
278	サワグルミ	30	4.80	-	5.35	-	5.70	-	-	-	枯損	-
279	サワグルミ	30	3.95	-	4.20	-	枯損	-	-	-	-	-
280	サワグルミ	30	5.15	-	5.35	-	5.20	-	-	-	枯損	-
281	サワグルミ	30	10.25	-	11.80	-	13.55	-	-	-	16.75	-
282	アサノハカエデ		5.45	-	6.30	-	6.90	8.0	-	-	7.70	8.0
283	アサノハカエデ		6.20	-	6.20	-	6.75	-	-	-	7.45	-
284	サワグルミ	31	8.50	-	9.10	-	9.40	-	-	-	枯損	-
285	サワグルミ	31	9.35	-	11.25	-	13.55	-	-	-	20.65	-
286	サワグルミ	31	9.65	-	10.60	-	11.75	17.6	-	-	16.35	21.0
287	サワグルミ	31	8.35	-	9.60	-	9.90	-	-	-	枯損	-
288	サワグルミ	31	9.90	-	11.65	-	14.65	-	-	-	20.25	-
289	バッコヤナギ		7.40	-	8.50	-	枯損	-	-	-	-	-
290	サワグルミ		4.15	-	5.25	-	5.30	8.3	-	-	枯損	-
291	アサノハカエデ		5.00	-	6.55	-	8.05	-	-	-	8.95	-
292	アサノハカエデ	32	5.25	6.3	7.20	8.4	8.10	9.1	-	-	7.95	10.0
293	アサノハカエデ	32	6.40	6.3	6.80	8.3	8.00	9.6	-	-	9.35	9.0
294	アサノハカエデ	32	3.75	-	4.90	-	4.30	-	-	-	4.35	-
295	アサノハカエデ	32	6.85	7.3	8.25	8.9	9.60	10.0	-	-	11.75	10.9
296	アサノハカエデ	32	4.40	-	5.10	-	4.85	-	-	-	枯損	-
297	アサノハカエデ	32	3.05	-	3.90	-	3.95	-	-	-	4.00	-
298	アサノハカエデ	32	3.80	-	5.25	-	6.30	-	-	-	6.75	-
299	アサノハカエデ	32	4.90	-	5.35	-	枯損	-	-	-	-	-
300	アサノハカエデ	32	4.45	-	4.75	-	4.75	-	-	-	枯損	-
301	ウダイカンバ		8.50	12.0	10.10	12.3	10.60	15.0	-	-	枯損	-
302	アサノハカエデ	33	3.45	-	3.60	-	3.55	-	-	-	3.65	-
303	アサノハカエデ	33	5.25	-	5.70	-	5.85	-	-	-	6.05	-
304	アサノハカエデ	33	5.20	-	5.70	-	6.15	-	-	-	枯損	-
305	アサノハカエデ	33	4.85	-	6.25	-	7.65	8.6	-	-	8.45	10.1
306	アサノハカエデ	33	3.40	-	3.50	-	3.70	-	-	-	枯損	-
307	アサノハカエデ	33	3.55	-	4.80	-	3.95	-	-	-	枯損	-
308	アサノハカエデ	33	5.70	-	6.90	-	6.95	-	-	-	6.50	-
309	ナツツバキ	34	3.60	-	3.70	-	4.10	-	-	-	枯損	-
310	ナツツバキ	34	3.80	-	4.65	-	5.00	9.2	-	-	枯損	-
311	アサノハカエデ	35	3.95	-	4.95	-	5.70	-	-	-	6.75	-
312	アサノハカエデ	35	4.80	-	5.05	-	4.95	-	-	-	5.05	-
313	アサノハカエデ	35	5.65	-	6.45	-	7.40	9.3	-	-	8.10	10.0
314	アサノハカエデ	35	3.85	-	4.00	-	4.10	6.2	-	-	4.85	6.5
315	アサノハカエデ		4.10	-	5.75	-	6.40	-	-	-	7.05	-
316	アサノハカエデ	36	3.15	-	3.70	-	3.90	-	-	-	3.85	-
317	アサノハカエデ	36	5.05	-	5.75	-	6.40	-	-	-	6.50	-
318	アサノハカエデ	36	4.40	-	5.35	-	6.45	8.8	-	-	7.55	9.6
319	アラゲアオダモ		3.45	-	4.80	-	4.55	-	-	-	4.70	-
320	サワグルミ	37	9.15	-	11.60	-	14.60	13.1	-	-	18.40	-
321	サワグルミ	37	7.15	-	8.75	-	10.55	-	-	-	15.35	16.0
322	サワグルミ	37	8.50	-	10.10	-	10.95	-	-	-	14.45	-
323	リュウブ		3.10	-	2.85	-	3.15	6.4	-	-	3.20	5.8
324	アラゲアオダモ	70	5.00	-	6.70	-	8.10	9.6	-	-	10.25	11.3
325	クマシデ		4.70	-	5.55	-	6.30	9.5	-	-	6.70	11.0

5は1

No.	樹種	株	1982年		1987年		1992年		1997年		2002年	
			DBH (cm)	樹高 (m)	DBH (cm)	樹高 (m)	DBH (cm)	樹高 (m)	DBH (cm)	樹高 (m)	DBH (cm)	樹高 (m)
326	サワグルミ	38	7.40	-	8.45	-	10.40	-	-	-	12.90	-
327	サワグルミ	38	9.00	9.3	10.85	10.7	13.30	12.2	-	-	18.15	17.0
328	サワグルミ	38	5.60	-	6.80	-	7.95	-	-	-	8.85	-
329	サワグルミ	38	9.45	9.9	11.10	10.3	13.85	13.5	-	-	17.00	19.0
330	リュウブ		3.05	-	3.70	-	枯損	-	-	-	-	-
331	アサノハカエデ		5.50	5.8	6.95	7.4	8.15	9.1	-	-	7.95	10.5
332	フサザクラ	39	4.70	-	6.45	-	8.60	11.1	-	-	12.20	14.0
333	フサザクラ	39	3.90	-	4.50	-	枯損	-	-	-	-	-
334	ジソウカンバ		5.40	-	6.95	9.3	8.70	12.2	-	-	10.35	16.0
335	ウダイカンバ		3.90	-	3.80	-	枯損	-	-	-	-	-
336	アラゲアオダモ		3.25	-	枯損	-	-	-	-	-	-	-
337	シオジ		3.45	-	3.85	-	4.15	7.1	-	-	枯損	-
338	リュウブ	40	5.90	-	6.55	-	7.30	9.9	-	-	7.50	13.0
339	リュウブ	40	4.85	-	5.10	-	5.50	-	-	-	5.55	-
340	フサザクラ	41	5.60	-	6.30	-	6.95	-	-	-	枯損	-
341	フサザクラ	41	6.55	-	8.20	-	9.60	10.5	-	-	11.10	13.0
342	シオジ		5.30	-	6.15	-	7.60	11.0	-	-	10.50	16.5
343	フサザクラ	42	4.90	-	5.40	-	5.60	-	-	-	枯損	-
344	フサザクラ	42	5.35	-	5.45	-	枯損	-	-	-	-	-
345	ノリウツギ		3.55	-	3.85	-	3.85	-	-	-	枯損	-
346	フサザクラ		3.25	-	3.50	-	3.75	8.0	-	-	枯損	-
347	オオバアサガラ		2.90	-	3.10	-	枯損	-	-	-	-	-
348	フサザクラ		3.50	-	4.35	-	4.70	-	-	-	5.05	-
349	ウダイカンバ		10.25	-	11.65	-	13.00	12.6	-	-	15.80	17.5
350	オオバアサガラ	43	10.70	-	13.25	7.2	15.15	13.6	-	-	枯損	-
351	オオバアサガラ	43	11.55	-	13.40	-	15.10	-	-	-	枯損	-
352	オオバアサガラ	43	9.45	-	10.30	-	10.50	-	-	-	枯損	-
353	サワシバ	44	5.55	-	6.50	-	7.05	-	-	-	7.55	-
354	サワシバ	44	4.15	-	5.15	-	5.70	-	-	-	6.70	-
355	サワシバ	44	3.70	-	4.40	-	5.10	-	-	-	5.60	-
356	サワグルミ		16.10	-	19.00	-	21.70	-	-	-	27.85	-
357	シオジ	45	4.80	-	5.55	-	6.10	-	-	-	6.70	-
358	シオジ	45	3.95	-	5.00	-	5.70	-	-	-	6.55	-
359	シオジ	45	5.20	-	6.05	-	7.55	-	-	-	9.80	-
360	フサザクラ		3.80	-	4.30	6.8	4.50	7.5	-	-	枯損	-
361	ミズキ		11.90	-	16.65	-	19.15	15.4	-	-	23.25	18.0
362	オオバアサガラ		3.80	-	4.10	-	枯損	-	-	-	-	-
363	ミヤマボタ		3.50	-	4.00	-	3.90	7.0	-	-	枯損	-
364	フサザクラ	46	7.10	-	8.80	-	9.95	11.8	-	-	11.05	16.0
365	フサザクラ	46	3.70	-	4.25	-	4.65	-	-	-	枯損	-
366	フサザクラ	46	5.85	-	6.45	-	6.65	-	-	-	枯損	-
367	フサザクラ	46	5.70	-	5.90	-	枯損	-	-	-	-	-
368	フサザクラ	46	7.10	-	7.85	-	8.95	-	-	-	9.45	-
369	アサノハカエデ	47	3.70	-	3.80	-	4.05	-	-	-	4.10	-
370	アサノハカエデ	47	6.20	-	6.55	-	7.10	8.3	-	-	7.25	-
371	アサノハカエデ	47	4.25	-	4.50	-	4.80	-	-	-	4.80	-
372	アサノハカエデ	47	4.45	-	5.05	-	5.10	-	-	-	5.10	-
373	ミズメ	48	4.15	-	5.05	-	5.30	-	-	-	枯損	-
374	ミズメ	48	4.70	-	6.50	-	7.75	11.1	-	-	枯損	-
375	アラゲアオダモ		3.55	-	3.40	-	枯損	-	-	-	-	-
376	バッコヤナギ		3.95	-	枯損	-	-	-	-	-	-	-
377	バッコヤナギ		4.45	-	4.70	-	枯損	-	-	-	-	-
378	アサノハカエデ	49	3.40	5.3	3.50	5.5	3.60	5.7	-	-	3.75	5.8
379	アサノハカエデ	49	3.90	-	4.80	-	5.50	-	-	-	5.70	-
380	アサノハカエデ	49	7.30	7.0	9.70	8.4	10.85	9.4	-	-	11.45	12.6
381	アサノハカエデ	49	3.10	4.0	3.60	3.7	3.75	4.8	-	-	枯損	-
382	アラゲアオダモ	71	4.15	5.2	5.10	7.2	5.45	9.3	-	-	5.70	10.6
383	ミズメ		6.75	7.8	9.45	10.3	12.05	13.1	-	-	枯損	-
384	ホソエカエデ		5.30	-	8.70	8.9	12.60	11.8	-	-	19.95	14.3
385	アサノハカエデ	50	3.90	-	4.85	-	5.05	4.8	-	-	枯損	-

5/11

No.	樹種	株	1982年		1987年		1992年		1997年		2002年	
			DBH (cm)	樹高 (m)	DBH (cm)	樹高 (m)	DBH (cm)	樹高 (m)	DBH (cm)	樹高 (m)	DBH (cm)	樹高 (m)
386	アサノハカエデ	50	4.45	-	4.65	-	4.45	-	-	-	枯損	-
387	アサノハカエデ	50	5.70	-	5.80	-	5.80	-	-	-	枯損	-
388	アサノハカエデ	50	6.50	-	6.75	-	7.00	-	-	-	7.15	-
389	クマシデ	51	4.20	-	4.50	-	4.55	-	-	-	4.90	-
390	クマシデ	51	4.85	-	6.20	-	7.10	-	-	-	8.60	-
391	クマシデ	51	5.10	-	6.25	-	7.25	8.8	-	-	8.05	13.0
392	クマシデ	51	3.30	-	4.20	-	5.10	-	-	-	5.85	-
393	クマシデ	51	4.25	-	5.25	-	6.05	-	-	-	6.80	-
394	クマシデ	51	3.35	-	3.20	-	枯損	-	-	-	-	-
395	アサノハカエデ	52	3.25	-	3.10	-	3.35	-	-	-	3.35	-
396	アサノハカエデ	52	3.95	-	4.90	-	5.05	7.4	-	-	5.05	7.1
397	アサノハカエデ	52	3.20	-	3.45	-	4.10	-	-	-	4.65	-
398	アサノハカエデ		5.45	-	6.00	-	7.35	8.2	-	-	9.50	10.7
399	サワグルミ		3.45	-	3.90	-	枯損	-	-	-	-	-
400	アサノハカエデ	53	3.90	-	4.85	-	5.80	-	-	-	6.85	-
401	アサノハカエデ	53	4.75	-	5.20	-	5.50	7.1	-	-	枯損	-
402	アサノハカエデ	53	2.95	-	3.35	-	3.30	-	-	-	3.40	-
403	アサノハカエデ	53	4.10	-	4.50	-	5.10	-	-	-	5.95	-
404	クマシデ	54	3.90	-	4.25	-	4.30	-	-	-	枯損	-
405	クマシデ	54	4.95	-	6.60	-	8.00	8.7	-	-	8.40	12.0
406	クマシデ	54	3.80	-	4.00	-	枯損	-	-	-	-	-
407	クマシデ	54	6.30	-	7.35	-	8.25	-	-	-	8.30	-
408	ミズメ		8.30	8.5	10.35	10.8	12.05	12.9	-	-	14.70	15.5
409	ミズメ		4.35	-	6.00	-	7.20	12.5	-	-	枯損	-
410	リュウブ		5.20	6.3	5.55	7.9	5.60	10.5	-	-	5.65	8.8
411	アラゲアオダモ	55	4.30	-	5.05	-	5.45	-	-	-	5.50	-
412	アラゲアオダモ	55	3.90	-	4.55	-	5.00	-	-	-	5.15	-
413	アラゲアオダモ	55	3.65	-	4.10	-	4.25	-	-	-	枯損	-
414	アサノハカエデ	56	4.05	-	4.40	-	4.70	-	-	-	5.75	-
415	アサノハカエデ	56	6.60	-	8.40	-	9.50	9.5	-	-	11.35	12.6
416	ミズメ		4.65	-	6.40	-	7.75	10.8	-	-	9.70	15.5
417	リュウブ		3.75	-	3.75	-	枯損	-	-	-	-	-
418	ウダイカンバ		2.80	-	枯損	-	-	-	-	-	-	-
419	ダケカンバ		4.30	7.3	5.05	9.8	5.30	10.7	-	-	枯損	-
420	リュウブ		3.25	-	3.70	-	3.95	7.0	-	-	4.25	7.4
421	ミズメ		4.85	-	6.95	-	8.05	12.0	-	-	枯損	-
422	アサノハカエデ		5.15	-	5.15	-	5.85	-	-	-	枯損	-
423	ミズメ		5.45	-	6.70	-	7.10	-	-	-	枯損	-
424	ダケカンバ		6.15	8.6	7.50	12.2	8.05	13.7	-	-	枯損	-
425	ミズメ		4.35	-	5.45	-	5.75	9.9	-	-	枯損	-
426	ミズメ		7.70	-	9.15	-	10.40	-	-	-	12.30	-
427	ミズメ	57	4.95	-	6.00	-	6.50	-	-	-	枯損	-
428	ミズメ	57	6.50	-	8.05	-	10.65	-	-	-	枯損	-
429	ミズメ		5.15	-	6.05	-	6.85	11.7	-	-	枯損	-
430	ミズメ		3.25	-	3.45	-	3.60	7.2	-	-	枯損	-
431	アサノハカエデ	58	4.10	-	4.55	-	4.80	8.7	-	-	4.85	7.3
432	アサノハカエデ	58	4.00	-	5.40	-	5.25	-	-	-	5.75	-
433	アサノハカエデ	58	4.70	-	5.20	-	5.70	-	-	-	6.40	-
434	アサノハカエデ	58	5.00	-	6.05	-	7.25	-	-	-	8.30	-
435	アサノハカエデ	58	3.90	-	枯損	-	-	-	-	-	-	-
436	アサノハカエデ	58	4.75	-	5.20	-	5.10	-	-	-	5.15	-
437	アサノハカエデ	58	3.30	-	3.40	-	3.65	-	-	-	3.70	-
438	アサノハカエデ	58	5.20	-	5.40	-	5.80	-	-	-	枯損	-
439	アサノハカエデ	58	4.15	-	4.35	-	4.50	-	-	-	枯損	-
440	アサノハカエデ	58	4.25	-	5.35	-	5.85	-	-	-	6.00	-
441	トチノキ	59	6.60	-	9.50	9.9	13.45	13.1	-	-	22.20	17.0
442	トチノキ	59	3.85	-	5.45	-	6.90	-	-	-	8.85	-
443	ミズメ		6.70	-	9.30	-	11.45	-	-	-	14.40	-
444	アサノハカエデ	60	3.65	-	3.70	-	3.85	-	-	-	3.85	-
445	アサノハカエデ	60	3.10	-	3.65	-	4.55	-	-	-	4.70	-

5は8

No.	樹種	株	1982年		1987年		1992年		1997年		2002年	
			DBH (cm)	樹高 (m)	DBH (cm)	樹高 (m)	DBH (cm)	樹高 (m)	DBH (cm)	樹高 (m)	DBH (cm)	樹高 (m)
75	コハウチワカエデ		6.40	8.1	6.30	8.2	6.85	8.3	7.00	8.4	7.15	8.3
76	ミズメ		11.40	-	10.85	-	11.65	-	11.65	-	枯損	-
77	クマシデ		10.15	-	9.95	-	10.20	-	枯損	-	-	-
78	クマシデ		16.55	-	枯損	-	-	-	-	-	-	-
79	ミズメ		8.45	-	8.40	-	枯損	-	-	-	-	-
80	イヌシデ		14.40	14.0	14.65	12.5	15.10	16.0	15.10	16.0	枯損	-
81	リョウブ		4.60	-	枯損	-	-	-	-	-	-	-
82	ブナ		8.60	-	8.45	-	8.90	-	8.90	-	8.80	10.9
83	ミズメ		9.70	-	9.50	-	枯損	-	-	-	-	-
84	ブナ		20.40	16.0	22.20	16.3	24.05	18.5	25.20	19.0	26.05	19.0
85	クマシデ		10.20	-	10.25	-	10.65	-	10.50	-	枯損	-
86	ブナ		6.20	-	枯損	-	-	-	-	-	-	-
87	コハウチワカエデ		4.40	-	枯損	-	-	-	-	-	-	-
88	ミズメ		12.20	-	12.40	-	枯損	-	-	-	-	-
89	ブナ		4.80	-	5.00	-	5.00	5.3	5.10	5.3	5.00	5.1
90	ミズメ		16.85	-	17.60	-	18.65	-	19.45	-	19.50	-
91	ミズメ		19.05	-	21.40	-	23.80	-	25.50	-	27.25	-
92	クマシデ		16.65	-	16.90	-	17.10	-	17.15	-	17.35	-
93	イヌブナ	1	7.70	-	7.90	-	8.10	-	8.10	-	8.15	-
94	イヌブナ	1	26.70	-	27.35	-	28.25	-	30.60	-	30.55	-
95	イヌブナ	1	14.75	-	15.20	-	17.05	-	17.45	-	18.45	-
96	オニセン		15.10	14.0	15.60	13.5	16.90	16.0	17.40	16.0	17.85	16.5
97	クマシデ	2	12.95	-	13.75	-	14.30	-	14.60	-	14.20	-
98	クマシデ	2	7.85	-	8.15	-	8.50	-	8.50	-	9.55	-
99	リョウブ		7.10	-	6.95	-	7.30	-	枯損	-	-	-
100	クマシデ		12.95	-	12.75	-	13.70	-	13.60	-	13.75	-
101	クマシデ		6.65	-	6.40	-	枯損	-	-	-	-	-
102	ミズメ		8.00	-	8.20	-	8.40	-	8.50	-	8.25	-
103	ミズメ		13.30	-	14.15	-	15.45	-	16.20	-	16.10	-
104	ハクウンボク		6.15	-	6.05	-	6.10	-	枯損	-	-	-
105	オオヤマザクラ		21.65	-	23.95	-	25.55	19.0	27.05	18.0	27.80	18.5
106	オヒョウ		4.15	-	4.05	-	4.25	-	枯損	-	-	-
107	ミズキ		24.05	18.0	23.15	19.8	枯損	-	-	-	-	-
108	ミズメ		8.90	-	9.20	-	枯損	-	-	-	-	-
109	クマシデ		5.85	-	6.10	-	6.20	-	枯損	-	-	-
110	アラゲアオダモ		7.70	-	7.80	-	7.95	-	枯損	-	-	-
111	リョウブ		4.85	-	枯損	-	-	-	-	-	-	-
112	サワシバ		5.25	-	5.45	-	5.70	-	5.70	-	枯損	-
113	トチノキ		38.70	17.0	42.20	17.7	46.35	21.0	50.20	22.0	56.80	23.0
114	オオモミジ		5.90	-	6.15	-	6.35	-	6.25	-	枯損	-
115	サワシバ		4.05	-	枯損	-	-	-	-	-	-	-
116	アワブキ		13.10	-	13.65	-	14.15	-	14.05	-	枯損	-
117	イタヤカエデ		12.25	-	11.90	-	12.25	-	12.60	-	12.10	-
118	マルバアオダモ		3.85	-	3.50	-	4.15	-	4.20	-	枯損	-
119	ミズナラ		14.90	12.8	15.40	12.7	16.05	15.5	16.60	16.0	16.45	18.0
120	ウダイカンバ		12.75	-	12.80	-	枯損	-	-	-	-	-
121	オオモミジ		5.65	-	6.05	-	6.30	-	6.40	-	6.80	-
122	サワシバ	3	4.70	-	4.85	-	4.90	-	4.90	7.6	4.90	7.0
123	サワシバ	3	6.00	-	5.80	-	6.10	7.6	6.15	7.6	6.20	7.7
124	サワシバ	4	8.90	-	9.25	9.2	9.35	9.9	枯損	-	-	-
125	サワシバ	4	5.85	-	5.50	-	5.85	-	枯損	-	-	-
126	キハダ		9.70	12.0	枯損	-	-	-	-	-	-	-
127	フサザクラ		12.55	-	12.95	-	13.15	-	枯損	-	-	-
128	オオモミジ	5	3.40	-	3.85	-	3.55	-	3.55	-	3.55	-
129	オオモミジ	5	9.60	-	9.80	-	9.80	-	9.80	-	10.00	-
130	オオモミジ	5	7.50	-	7.80	-	7.75	-	7.75	-	7.80	-
131	クマシデ		20.75	-	21.35	-	21.85	-	22.35	-	22.10	-
132	イタヤカエデ	6	20.45	-	20.25	-	21.45	-	22.10	-	21.85	18.5
133	イタヤカエデ	6	11.25	-	11.05	-	枯損	-	-	-	-	-
134	イタヤカエデ	6	8.75	-	9.50	-	10.05	-	10.20	-	10.20	-

5は8

No.	樹種	株	1982年		1987年		1992年		1997年		2002年	
			DBH (cm)	樹高 (m)	DBH (cm)	樹高 (m)	DBH (cm)	樹高 (m)	DBH (cm)	樹高 (m)	DBH (cm)	樹高 (m)
135	ブナ		4.30	5.5	4.30	5.9	4.75	6.5	4.60	6.7	5.40	6.8
136	イタヤカエデ	7	17.10	-	17.35	-	17.75	-	17.75	-	枯損	-
137	イタヤカエデ	7	7.35	-	8.15	-	8.40	-	8.40	-	8.30	-
138	ホオノキ		27.45	-	27.65	-	28.45	19.5	28.75	16.0	28.70	17.0
139	メグスリノキ		3.55	-	3.65	-	4.00	-	枯損	-	-	-
140	ミズメ		12.45	-	13.30	-	13.25	-	13.30	-	枯損	-
141	ヒナウチワカエデ		3.95	-	4.20	-	4.70	-	4.85	-	5.35	-
142	イヌブナ		15.20	-	15.15	-	15.45	-	15.35	-	15.40	-
143	イヌブナ		16.25	17.0	17.05	15.8	18.15	19.0	18.45	19.5	18.85	19.0
144	ホソエカエデ		8.95	-	8.55	-	8.95	-	枯損	-	-	-
145	イヌブナ	8	18.20	-	18.95	-	20.20	-	21.25	-	21.55	-
146	イヌブナ	8	20.75	-	21.05	-	22.10	-	22.65	-	24.00	-
147	ウダイカンバ		14.30	-	14.95	-	15.60	-	16.05	-	16.20	18.0
148	サワシバ		5.20	-	5.05	-	枯損	-	-	-	-	-
149	クマシデ		14.70	-	14.70	-	15.25	-	枯損	-	-	-
150	ハクウンボク	9	5.10	-	5.05	-	5.35	-	5.40	-	5.50	-
151	ハクウンボク	9	12.60	-	12.75	-	13.00	-	13.10	-	12.85	-
152	コハウチワカエデ		15.70	-	16.00	-	16.45	-	16.65	-	16.75	-
153	アラゲアオダモ		4.10	-	枯損	-	-	-	-	-	-	-
154	オオモミジ		3.45	-	3.65	-	3.60	-	3.70	-	3.85	-
155	オオモミジ		4.90	-	4.90	-	5.05	-	5.05	-	5.05	-
156	アラゲアオダモ		9.25	11.3	9.90	9.3	10.50	15.3	10.70	16.0	11.20	15.0
157	マルバアオダモ		8.35	-	8.75	-	9.55	-	9.55	-	9.70	-
158	マルバアオダモ		14.20	-	15.95	-	17.40	-	18.50	-	19.35	-
159	コハウチワカエデ	10	9.90	-	10.30	-	10.60	-	10.35	-	10.55	-
160	コハウチワカエデ	10	11.05	13.0	11.10	10.6	11.15	13.1	11.40	12.0	11.25	12.1
161	サワシバ		11.85	-	12.25	-	12.60	-	13.10	-	12.80	-
162	オオヤマザクラ		17.90	-	19.25	-	21.40	21.0	23.30	19.0	23.60	20.0
163	アラゲアオダモ	11	7.95	-	8.20	-	枯損	-	-	-	-	-
164	アラゲアオダモ	11	6.45	-	6.30	-	6.65	-	枯損	-	-	-
165	ウラゲエンコウカエデ		9.75	-	10.25	-	10.35	-	10.45	-	10.35	-
166	ミズキ		25.15	-	25.60	-	枯損	-	-	-	-	-
167	アラゲアオダモ		4.70	-	4.75	-	枯損	-	-	-	-	-
168	コミネカエデ		6.95	-	7.00	-	枯損	-	-	-	-	-
169	ナツツバキ		10.75	-	11.15	-	11.35	-	枯損	-	-	-
170	サワシバ		4.75	-	4.70	-	枯損	-	-	-	-	-
171	クマシデ		16.85	-	18.00	-	18.80	-	19.65	-	18.85	-
172	オニセン		13.20	-	13.80	-	14.50	-	14.80	-	枯損	-
173	オオモミジ		7.95	-	8.30	-	8.10	-	8.10	-	8.10	-
174	マルバアオダモ		9.00	-	9.50	-	9.80	-	枯損	-	-	-
175	サワシバ		5.90	-	6.00	-	6.25	-	6.25	-	6.15	-
176	サワシバ		5.00	-	5.10	-	5.15	-	5.35	-	5.35	-
177	ケヤキ		21.30	18.0	23.75	18.7	25.40	21.0	27.65	21.0	29.40	22.0
178	ホオノキ		8.95	-	9.20	-	9.35	-	9.60	-	9.60	-
179	イタヤカエデ	12	5.25	-	5.30	-	枯損	-	-	-	-	-
180	イタヤカエデ	12	7.80	-	7.85	-	8.65	-	枯損	-	-	-
181	イタヤカエデ	12	8.55	-	8.35	-	8.75	-	8.80	-	枯損	-
182	イタヤカエデ	12	13.95	-	14.25	-	14.30	-	14.85	-	14.55	-
183	イタヤカエデ	12	9.30	-	9.25	-	9.60	-	9.75	-	9.50	-
184	サワシバ		5.05	-	5.15	-	6.05	-	6.60	-	6.50	-
185	マユミ		9.10	-	8.60	-	9.00	-	9.05	-	9.20	-
186	マユミ		7.60	-	枯損	-	-	-	-	-	-	-
187	ヤマシバカエデ		4.00	-	4.50	-	5.00	-	5.55	-	6.00	-
188	フサザクラ		11.45	-	枯損	-	-	-	-	-	-	-
189	ミズキ		4.60	9.3	枯損	-	-	-	-	-	-	-
190	フサザクラ		13.05	-	13.25	-	枯損	-	-	-	-	-
191	クマシデ		6.30	-	6.45	-	6.75	-	枯損	-	-	-
192	イタヤカエデ	13	22.90	16.5	24.70	19.0	26.10	19.0	26.90	20.0	28.00	20.0
193	イタヤカエデ	13	8.90	-	9.20	-	9.50	8.8	9.60	9.0	9.60	7.5
194	クマシデ		12.90	-	13.00	-	枯損	-	-	-	-	-

No.	樹種	株	1982年		1987年		1992年		1997年		2002年	
			DBH (cm)	樹高 (m)	DBH (cm)	樹高 (m)	DBH (cm)	樹高 (m)	DBH (cm)	樹高 (m)	DBH (cm)	樹高 (m)
195	イヌシデ		16.00	-	17.15	-	18.10	-	18.75	-	19.20	-
196	フサザクラ	14	11.70	-	11.80	-	12.05	-	枯損	-	-	-
197	フサザクラ	14	13.00	-	枯損	-	-	-	-	-	-	-
198	クリ		34.55	-	37.05	-	41.75	21.0	45.15	21.0	49.00	21.0
199	イタヤカエデ		10.70	-	11.35	-	11.70	-	12.20	-	12.55	-
200	サワシバ		4.90	-	枯損	-	-	-	-	-	-	-
201	クマシデ	15	14.75	14.0	14.50	15.0	枯損	-	-	-	-	-
202	クマシデ	15	13.40	-	13.40	-	13.90	15.0	枯損	-	-	-
203	サワシバ		6.55	-	6.30	-	6.70	-	枯損	-	-	-
204	フサザクラ		12.80	-	枯損	-	-	-	-	-	-	-
205	フサザクラ		13.05	-	枯損	-	-	-	-	-	-	-
206	イタヤカエデ		6.45	9.2	6.30	8.7	6.90	10.5	6.95	10.6	6.75	8.8
207	メグスリノキ		5.55	-	5.75	-	5.75	-	5.90	-	5.80	-
208	ウラゲエンコウカエデ		5.40	-	5.50	-	5.75	-	5.75	-	5.85	-
209	ヤマボウシ	16	5.50	-	5.50	-	5.55	-	5.55	-	5.60	-
210	ヤマボウシ	16	5.70	-	5.65	-	5.80	-	5.85	-	5.85	-
211	ヤマボウシ	17	5.20	-	4.55	-	4.70	-	4.85	-	4.65	-
212	ヤマボウシ	17	5.85	-	5.85	-	6.15	-	6.15	8.1	6.10	7.3
213	ヤマボウシ	17	5.20	-	4.95	-	5.20	-	5.25	-	5.15	-
214	ヤマボウシ	17	5.70	-	5.30	-	5.50	-	5.45	-	5.60	-
215	シオジ		9.65	-	9.90	-	枯損	-	-	-	-	-
216	イタヤカエデ		6.10	-	6.50	5.6	7.25	6.8	7.25	6.9	7.65	7.0
217	サワグルミ		24.10	-	27.90	-	33.10	-	37.10	-	42.40	25.0
218	シオジ		11.00	-	11.10	-	11.45	-	枯損	-	-	-
219	ヒノウチワカエデ		4.15	-	4.50	-	4.60	-	4.85	-	5.50	-
220	サワシバ		4.85	-	5.10	-	5.20	-	5.15	-	5.10	-
221	サワシバ		7.65	-	7.65	-	7.80	-	7.80	-	枯損	-
222	ヤマシバカエデ		6.10	-	6.20	-	6.30	-	6.35	-	枯損	-
223	サワシバ		9.55	-	9.70	-	9.75	-	9.75	-	9.75	-
224	ヤマシバカエデ		10.05	-	9.15	-	9.95	-	9.95	-	9.30	-
225	サワシバ		4.50	-	4.25	-	枯損	-	-	-	-	-
226	ヒノウチワカエデ		6.85	-	6.90	-	枯損	-	-	-	-	-
227	イヌブナ		5.55	-	枯損	-	-	-	-	-	-	-
228	ミズメ		5.95	-	6.30	-	枯損	-	-	-	-	-
229	サワシバ		3.65	-	枯損	-	-	-	-	-	-	-
230	サワシバ		11.25	11.0	11.45	11.2	11.70	13.0	12.05	13.5	11.35	10.0
231	ヒノウチワカエデ		6.65	-	6.50	-	枯損	-	-	-	-	-
232	サワシバ		5.85	-	6.10	-	6.35	-	6.35	-	6.25	-
233	イタヤカエデ	18	6.45	-	6.60	-	6.65	-	枯損	-	-	-
234	イタヤカエデ	18	17.55	18.0	18.55	16.8	19.25	18.0	18.95	19.0	18.45	19.0
235	イタヤカエデ	18	4.15	-	枯損	-	-	-	-	-	-	-
236	イタヤカエデ	18	8.25	-	8.80	-	9.35	-	8.65	-	8.80	10.2
237	オオモミジ		4.55	-	4.85	-	4.75	-	4.75	-	4.85	-
238	シオジ		24.45	-	25.90	-	28.85	-	29.95	-	30.65	-
239	メグスリノキ		3.90	-	4.25	-	4.40	-	4.20	-	4.35	-
240	イタヤカエデ		22.40	-	24.55	-	25.55	-	26.00	-	25.75	-
241	シオジ		9.45	-	9.60	-	9.65	-	枯損	-	-	-
242	オオモミジ		7.95	-	8.50	-	8.50	-	8.55	-	8.90	-
243	キハダ		20.00	18.3	22.70	18.3	24.60	21.0	26.30	20.0	28.00	20.0
244	イタヤカエデ		20.70	-	21.40	-	22.10	-	22.15	-	22.30	-
245	イタヤカエデ	19	8.60	-	8.70	-	9.05	-	9.25	-	8.50	-
246	イタヤカエデ	19	15.70	-	16.55	-	18.05	-	19.05	-	19.75	-
247	サワシバ		5.70	-	枯損	-	-	-	-	-	-	-
248	メグスリノキ		8.45	-	8.70	-	8.85	-	8.75	-	8.95	-
249	フサザクラ		13.80	-	13.90	-	枯損	-	-	-	-	-
250	イタヤカエデ	20	8.35	-	8.30	-	8.60	-	8.50	-	枯損	-
251	イタヤカエデ	20	15.00	-	15.65	-	17.35	15.4	19.75	18.0	19.50	18.0
252	イタヤカエデ	21	17.00	-	枯損	-	-	-	-	-	-	-
253	イタヤカエデ	21	8.20	-	枯損	-	-	-	-	-	-	-
254	ヒノウチワカエデ		4.30	-	4.80	-	5.30	-	5.35	-	5.60	-

10は1

No.	樹種	株	1982年		1987年		1992年		1997年		2002年	
			DBH (cm)	樹高 (m)	DBH (cm)	樹高 (m)	DBH (cm)	樹高 (m)	DBH (cm)	樹高 (m)	DBH (cm)	樹高 (m)
84	アカシデ		5.20	-	5.45	-	5.55	-	5.65	-	5.65	-
85	アラゲアオダモ		5.65	-	6.15	-	6.45	-	6.60	-	6.90	-
86	オオモミジ		4.40	-	4.85	-	5.30	-	5.75	-	6.05	-
87	アサダ		14.95	-	15.95	-	15.65	-	15.75	-	15.70	-
88	アワブキ		7.75	-	7.80	-	7.80	-	枯損	-	-	-
89	イヌシデ		6.75	-	6.70	-	枯損	-	-	-	-	-
90	トチノキ		11.35	-	12.30	-	12.50	-	12.85	-	12.90	-
91	ツガ		5.35	4.0	7.00	4.3	8.05	4.5	9.35	5.0	10.10	5.5
92	ハウチワカエデ		3.85	-	4.20	-	4.60	-	4.80	-	5.10	-
93	アワブキ		7.75	-	8.05	-	8.25	-	8.45	-	8.75	-
94	ユクノキ		20.40	-	20.60	-	21.50	-	21.90	-	22.75	-
95	イヌシデ		10.20	-	11.05	-	11.80	-	12.55	-	12.85	-
96	イヌシデ		8.50	-	9.10	-	8.90	-	枯損	-	-	-
97	イヌシデ		10.05	13.0	10.45	13.0	10.50	14.6	10.75	14.6	10.75	13.6
98	クマシデ		9.95	-	10.30	-	10.35	-	10.40	-	10.50	-
99	イヌシデ		24.30	-	26.00	-	27.15	-	29.10	-	31.30	-
100	イヌシデ		24.35	-	26.20	-	27.80	-	28.10	-	29.05	-
101	トチノキ		8.80	-	9.30	-	9.80	-	10.05	-	10.15	-
102	ウワミズザクラ		17.20	-	17.55	-	17.80	-	18.35	-	18.75	-
103	イヌブナ		8.35	-	8.65	-	8.95	-	9.15	-	9.35	-
104	ミズキ		25.45	-	27.95	-	28.95	-	30.90	-	32.70	-
105	イヌシデ		6.95	-	7.75	-	7.30	-	8.00	-	8.05	-
106	サワシバ		6.95	-	7.60	-	8.20	-	8.70	-	8.95	-
107	アワブキ		6.30	-	7.25	-	7.10	-	枯損	-	-	-
108	サワシバ		6.25	-	6.90	-	7.20	7.7	7.40	7.7	7.45	7.1
109	アラゲアオダモ		4.05	-	4.15	-	4.30	-	枯損	-	-	-
110	ハウチワカエデ		4.45	-	5.05	-	5.40	-	5.70	-	6.00	-
111	ユクノキ		17.05	-	18.85	-	19.85	-	21.20	-	21.80	-
112	アワブキ		3.90	-	4.10	-	4.15	-	4.40	-	枯損	-
113	ヒナウチワカエデ		4.55	-	5.00	-	5.20	-	5.55	-	5.90	-
114	アラゲアオダモ		12.05	-	12.65	-	13.00	-	13.15	-	13.40	-
115	イヌシデ		8.45	-	8.70	-	8.85	-	8.85	-	8.95	-
116	ツガ		4.00	3.5	4.95	3.7	5.75	4.4	6.40	4.8	7.00	5.1
117	ホソエカエデ		32.60	-	32.55	-	37.30	-	39.65	-	43.80	-
118	アワブキ		6.35	-	6.80	-	6.75	-	6.95	-	7.30	-
119	ハクウンボク		5.70	-	6.05	-	5.90	-	5.90	-	枯損	-
120	コハウチワカエデ		3.60	-	3.95	-	4.15	-	4.20	-	4.40	-
121	リョウブ		5.05	-	5.15	-	5.15	-	5.15	-	枯損	-
122	ハクウンボク		9.55	-	9.55	-	9.20	-	9.35	-	枯損	-
123	ハクウンボク		5.20	-	5.35	-	枯損	-	-	-	-	-
124	ヤシャブシ		18.30	-	19.55	-	20.00	-	21.10	-	22.50	-
125	ハクウンボク		3.80	-	4.05	-	4.00	-	枯損	-	-	-
126	イヌシデ		15.35	-	17.15	-	18.75	-	19.90	-	20.65	-
127	トチノキ		19.40	-	21.80	-	24.00	-	25.95	-	27.35	-
128	アカシデ		15.40	-	16.15	-	16.80	-	17.35	-	17.75	-
129	ツガ		6.65	4.3	8.05	4.8	9.10	5.6	10.25	6.1	11.35	6.7
130	イヌシデ		14.75	-	15.10	-	15.20	-	15.60	-	15.80	-
131	イヌシデ		23.85	-	25.75	-	25.70	-	26.55	-	27.40	-
132	クマシデ		4.25	5.2	4.50	5.3	4.80	5.4	4.80	5.7	枯損	-
133	イヌシデ		14.40	14.5	14.95	14.6	15.30	17.0	15.75	17.0	16.15	17.0
134	イヌシデ		22.25	-	23.95	-	25.10	-	26.60	-	28.35	-
135	イヌシデ		12.60	-	13.10	-	13.00	-	13.20	-	13.45	-
136	クマシデ		7.15	-	7.45	-	7.60	-	7.60	-	枯損	-
137	ツガ		5.80	4.2	6.65	4.4	7.25	4.8	7.80	5.0	8.35	5.2
138	クマシデ	1	7.25	-	7.55	-	7.60	12.0	7.65	12.0	枯損	-
139	クマシデ	1	12.55	13.0	13.05	13.0	13.25	13.0	13.45	-	枯損	-
140	イヌブナ		8.50	10.5	9.40	10.7	枯損	-	-	-	-	-
141	ミズキ		32.50	18.8	33.35	19.0	33.60	19.0	33.70	20.0	35.10	22.0
142	イヌシデ		9.50	11.5	9.80	12.7	9.95	14.2	10.00	14.2	10.10	13.7
143	ヒナウチワカエデ	13	5.40	-	6.00	-	6.95	-	7.35	-	7.80	5.6

10/は1

No.	樹種	株	1982年		1987年		1992年		1997年		2002年	
			DBH (cm)	樹高 (m)	DBH (cm)	樹高 (m)	DBH (cm)	樹高 (m)	DBH (cm)	樹高 (m)	DBH (cm)	樹高 (m)
144	トチノキ		6.80	-	枯損	-	-	-	-	-	-	-
145	イヌシデ		17.05	-	18.55	-	19.45	-	20.80	-	21.70	-
146	ハクウンボク		3.60	-	3.80	-	3.85	-	3.85	-	枯損	-
147	アワブキ		5.60	-	5.95	-	5.80	-	5.90	-	5.85	5.3
148	ツガ		5.00	3.0	5.20	3.3	5.45	3.5	5.90	3.9	6.30	4.2
149	ツガ		3.75	3.0	3.85	3.0	4.20	3.3	4.70	3.3	5.00	3.8
150	ミズキ		34.00	-	枯損	-	-	-	-	-	-	-
151	ツガ		5.50	3.0	6.65	3.5	6.60	3.5	枯損	-	-	-
152	アワブキ		4.05	-	4.90	-	5.10	-	5.10	-	5.20	-
153	トチノキ		23.25	-	26.00	-	27.05	-	28.30	-	30.15	-
154	クリ		28.95	-	30.15	-	30.50	-	30.45	-	枯損	-
155	クマシデ		4.85	-	5.55	-	5.65	-	5.70	-	5.90	-
156	アワブキ		5.60	-	5.90	-	5.85	-	6.00	-	6.50	-
157	クマシデ		15.25	-	16.55	-	17.05	-	17.45	-	17.80	-
158	ハクウンボク		4.65	-	枯損	-	-	-	-	-	-	-
159	クマシデ		6.60	-	6.60	-	6.65	-	枯損	-	-	-
160	アワブキ	14	6.10	-	6.60	-	6.55	-	6.55	-	6.65	-
161	アカシデ		10.85	-	11.45	-	11.45	-	11.45	-	11.60	-
162	ホソエカエデ		18.60	-	20.05	-	22.50	-	24.05	-	25.60	-
163	サワシバ		6.15	-	7.25	-	7.25	-	7.25	-	7.30	-
164	イヌブナ		8.50	-	9.65	-	9.95	-	10.00	-	9.95	14.5
165	アラゲアオダモ		4.05	-	枯損	-	-	-	-	-	-	-
166	トチノキ		10.90	-	枯損	-	-	-	-	-	-	-
167	アラゲアオダモ		4.20	-	枯損	-	-	-	-	-	-	-
168	ツガ		4.85	4.0	5.65	4.2	6.00	4.8	6.45	4.9	6.75	5.1
169	ホオノキ	2	20.90	-	22.05	-	22.70	-	23.60	-	24.35	-
170	ホオノキ	2	26.00	-	27.75	-	28.80	-	30.35	-	31.70	-
171	アワブキ		13.75	-	14.30	-	枯損	-	-	-	-	-
172	アワブキ	3	5.40	-	5.75	-	枯損	-	-	-	-	-
173	アワブキ	3	4.55	-	4.90	-	枯損	-	-	-	-	-
174	ハクウンボク		8.30	-	枯損	-	-	-	-	-	-	-
175	イヌシデ		20.10	-	22.25	-	22.95	-	23.65	-	24.05	-
176	サワシバ		5.25	-	6.30	-	6.85	-	7.20	-	7.35	-
177	ハクウンボク		8.55	-	9.85	-	10.15	-	10.40	-	10.60	13.3
178	ヤマトアオダモ		24.15	-	26.40	-	28.85	-	31.05	-	33.80	-
179	ハクウンボク		7.00	9.0	7.60	9.9	7.85	10.4	8.00	10.4	8.05	10.3
180	アラゲアオダモ		17.40	-	18.30	-	18.85	-	18.85	-	19.05	-
181	トチノキ		16.05	-	18.20	-	19.35	-	20.05	-	20.85	-
182	アワブキ		8.65	-	9.35	-	9.35	-	9.40	-	9.55	-
183	ホオノキ	4	16.30	-	17.35	-	17.50	-	17.55	-	17.80	-
184	ホオノキ	4	20.80	-	22.90	-	24.70	-	26.70	-	28.25	-
185	ユクノキ		17.25	15.0	18.85	15.0	19.40	17.5	20.90	18.0	22.30	21.0
186	ホオノキ		11.85	-	12.65	-	13.25	-	13.25	-	13.20	-
187	ハクウンボク		8.50	-	8.55	-	8.70	-	8.90	-	8.95	-
188	ホソエカエデ		19.50	-	21.50	-	23.60	-	25.85	-	28.60	-
189	クマシデ		8.05	-	8.45	-	8.75	-	8.35	-	枯損	-
190	トチノキ		19.10	-	20.60	-	20.50	-	20.75	-	21.75	-
191	アラゲアオダモ		20.60	-	21.65	-	21.70	-	22.10	-	枯損	-
192	サワシバ	5	5.15	5.6	5.80	5.7	5.70	5.7	5.65	5.8	5.80	5.8
193	サワシバ	5	8.80	-	9.15	-	9.30	-	9.40	-	9.45	-
194	サワシバ	5	5.65	-	6.20	-	6.65	-	6.65	-	6.70	-
195	イヌシデ		20.20	-	22.15	-	24.20	-	25.85	-	27.45	-
196	メグスリノキ		9.90	11.2	10.40	12.7	10.55	12.6	10.65	13.0	10.75	12.1
197	トチノキ		22.35	-	24.85	-	26.00	-	27.15	-	28.60	-
198	トチノキ		11.60	13.0	12.30	13.1	12.50	14.0	13.00	14.0	13.30	14.4
199	ミズキ		16.70	-	17.30	-	17.90	-	18.70	-	19.75	-
200	フサザクラ		13.10	-	13.05	-	枯損	-	-	-	-	-
201	ユクノキ		32.55	-	34.25	-	35.95	-	37.75	-	40.05	-
202	アワブキ	12	8.30	-	8.90	-	8.95	-	枯損	-	-	-
203	アワブキ		6.60	-	6.70	-	枯損	-	-	-	-	-

10は1

No.	樹種	株	1982年		1987年		1992年		1997年		2002年	
			DBH (cm)	樹高 (m)	DBH (cm)	樹高 (m)	DBH (cm)	樹高 (m)	DBH (cm)	樹高 (m)	DBH (cm)	樹高 (m)
204	イヌブナ		7.65	-	8.05	-	8.10	-	8.25	-	8.35	-
205	ホソエカエデ		6.30	-	6.40	-	枯損	-	-	-	-	-
206	イヌシデ		11.60	-	12.25	-	12.80	-	13.20	-	13.95	-
207	トチノキ		10.45	-	11.35	-	12.00	-	12.40	-	12.50	-
208	ヤマシバカエデ	6	3.95	-	4.40	-	4.55	-	4.50	-	4.70	-
209	ヤマシバカエデ	6	7.60	-	7.95	-	7.95	-	7.90	-	7.95	-
210	ヤマシバカエデ	6	9.00	-	8.90	-	8.85	-	9.10	-	8.85	-
211	ハクウンボク		11.85	-	12.15	-	12.25	-	12.25	-	12.40	-
212	イヌブナ		15.15	-	16.90	-	18.15	17.0	19.10	17.0	19.95	18.0
213	イヌブナ	7	15.45	-	17.05	-	18.85	-	20.55	-	22.00	-
214	イヌブナ	7	11.10	14.0	11.55	14.5	11.90	14.0	11.70	14.0	枯損	-
215	トチノキ		14.20	-	14.65	-	15.30	-	15.80	-	16.65	-
216	ハクウンボク		11.70	-	12.30	-	12.40	-	12.40	-	12.55	-
217	ハクウンボク		6.50	-	枯損	-	-	-	-	-	-	-
218	ハクウンボク		16.00	-	16.70	-	16.90	-	17.10	-	17.30	-
219	サワシバ		4.65	-	5.15	-	5.05	-	5.10	-	5.15	-
220	ハクウンボク		5.55	-	5.95	-	枯損	-	-	-	-	-
221	トチノキ		26.55	-	29.30	-	33.05	-	35.50	-	38.05	-
222	アワブキ		8.20	-	枯損	-	-	-	-	-	-	-
223	ユクノキ		21.20	-	23.25	-	25.50	-	25.80	-	26.70	-
224	ヒナウチワカエデ		3.75	-	4.35	-	4.75	-	5.00	-	5.25	-
225	トチノキ		15.00	-	15.65	-	16.25	-	17.20	-	17.70	-
226	イヌブナ		5.20	-	5.45	-	5.55	-	5.55	-	5.60	-
227	ユクノキ		12.50	-	12.60	-	12.80	-	12.80	-	枯損	-
228	ミズメ		10.65	-	10.90	-	10.90	-	枯損	-	-	-
229	ハクウンボク		4.70	-	4.85	-	4.85	-	4.85	-	枯損	-
230	イヌシデ		15.70	-	16.95	-	18.25	-	19.40	-	20.80	-
231	イヌシデ		18.05	-	枯損	-	-	-	-	-	-	-
232	フサザクラ		14.70	-	15.25	-	枯損	-	-	-	-	-
233	トチノキ		22.20	-	24.00	-	25.65	19.0	27.55	20.0	28.10	15.0
234	シオジ		13.55	-	14.25	-	13.70	-	枯損	-	-	-
235	ホソエカエデ		23.15	-	24.50	-	28.00	-	30.45	-	31.85	-
236	ハクウンボク		13.15	-	14.20	-	枯損	-	-	-	-	-
237	ハクウンボク		10.70	-	10.85	-	10.95	-	11.00	-	枯損	-
238	イヌシデ		32.45	20.0	34.70	20.0	36.25	21.0	39.35	22.0	43.65	27.0
239	カツラ		12.05	-	12.25	-	12.25	-	12.55	-	13.25	-
240	ミズキ		9.50	-	枯損	-	-	-	-	-	-	-
241	トチノキ		5.80	-	枯損	-	-	-	-	-	-	-
242	トチノキ		12.65	-	12.85	-	13.00	-	13.20	-	13.20	-
243	ヤマシバカエデ	8	3.85	-	4.20	-	4.90	-	5.35	-	5.90	-
244	ヤマシバカエデ	8	9.50	-	10.00	-	10.15	11.4	10.50	11.5	10.65	12.0
245	ヤマシバカエデ	8	4.55	-	4.70	-	4.80	-	4.80	-	4.90	-
246	アサダ		21.60	-	23.10	-	23.80	-	24.30	-	24.40	-
247	クマシデ		9.30	-	9.85	-	9.85	-	9.95	-	10.45	-
248	フサザクラ		17.40	-	19.45	-	19.20	-	19.20	-	枯損	-
249	オオバアサガラ		9.55	-	10.15	-	9.40	-	枯損	-	-	-
250	ヤマシバカエデ		10.50	-	10.90	-	11.15	-	11.25	-	11.50	-
251	オオバアサガラ		16.10	-	枯損	-	-	-	-	-	-	-
252	ヤマシバカエデ		6.70	-	枯損	-	-	-	-	-	-	-
253	ホソエカエデ		31.50	-	36.55	-	40.85	-	43.35	-	46.30	-
254	カツラ		19.05	17.0	21.50	21.6	22.45	22.0	22.45	22.5	23.15	25.0
255	ヤマシバカエデ	11	7.60	-	7.85	-	8.55	-	9.45	-	10.20	-
256	ヤマシバカエデ	11	7.45	-	7.85	-	7.80	-	8.45	-	8.60	-
257	ヤマシバカエデ	9	9.30	-	9.70	-	9.55	-	10.05	-	10.15	-
258	ヤマシバカエデ	9	7.90	-	8.90	-	9.25	-	9.75	-	10.35	-
259	ヤマシバカエデ	9	10.80	-	10.65	-	10.60	-	10.65	-	10.70	-
260	ヤマシバカエデ	9	9.05	-	9.00	-	8.75	-	8.95	-	9.25	-
261	ヤマシバカエデ	9	8.65	-	8.60	-	8.35	-	8.60	-	8.80	-
262	ヤマシバカエデ	9	4.50	-	4.75	-	枯損	-	-	-	-	-
263	ヤマシバカエデ	9	3.40	-	枯損	-	-	-	-	-	-	-

10は1

No.	樹種	株	1982年		1987年		1992年		1997年		2002年	
			DBH (cm)	樹高 (m)	DBH (cm)	樹高 (m)	DBH (cm)	樹高 (m)	DBH (cm)	樹高 (m)	DBH (cm)	樹高 (m)
264	ヤマシバカエデ	10	9.55	-	9.50	-	9.55	-	9.70	-	9.65	-
265	ヤマシバカエデ	10	5.90	-	6.70	-	6.90	-	6.85	-	枯損	-
266	フサザクラ		9.80	-	枯損	-	-	-	-	-	-	-
267	ヤマシバカエデ	11					4.15	-	4.85	-	5.90	-
268	アワブキ	12					4.40	-	4.90	-	6.00	-
269	ツガ						4.25	3.4	4.95	3.7	5.85	4.1
270	ヒナウチワカエデ	13							4.35	-	4.50	-
271	ヒナウチワカエデ								4.80	-	5.35	-
272	アワブキ	14							4.00	-	4.50	-
273	サワシバ								4.10	-	4.10	-
274	ツガ										4.75	3.1
275	オオモミジ										4.00	-
276	ヒナウチワカエデ	13									4.35	-
277	ヒナウチワカエデ										4.50	-
278	アワブキ										4.30	-
279	イヌブナ										4.15	-
280	アワブキ										4.00	-

12は1

No.	樹種	株	1982年		1987年		1992年		1997年		2002年	
			DBH (cm)	樹高 (m)	DBH (cm)	樹高 (m)	DBH (cm)	樹高 (m)	DBH (cm)	樹高 (m)	DBH (cm)	樹高 (m)
1	フサザクラ		10.75	11.7	12.45	10.1	14.50	11.8	16.40	14.0	17.35	10.6
2	アワブキ	10	13.05	-	13.75	-	14.60	-	15.15	-	15.45	-
3	コミネカエデ		12.90	11.2	14.65	11.1	14.65	12.9	16.35	13.9	17.30	14.0
4	コミネカエデ		6.35	-	6.30	-	8.70	-	9.10	-	9.10	-
5	ミズキ		23.05	16.0	24.10	18.6	24.80	19.0	25.10	20.0	25.70	22.0
6	イヌブナ		6.05	-	6.35	-	7.00	-	7.10	-	6.95	-
7	ハクウンボク		6.95	-	7.20	-	8.20	-	9.10	-	9.45	-
8	ミズキ		16.55	-	17.25	-	枯損	-	-	-	-	-
9	アラゲアオダモ		4.40	-	4.45	-	5.45	-	5.55	-	5.80	-
10	アラゲアオダモ		4.65	6.6	4.75	6.6	5.35	7.8	5.50	-	4.75	-
11	イヌブナ		8.15	-	8.75	-	10.25	12.6	11.80	13.5	13.20	14.0
12	アワブキ	1	5.30	-	5.75	-	7.30	-	8.60	-	9.60	-
13	アワブキ	1	5.35	-	5.00	-	4.90	-	枯損	-	-	-
14	アワブキ	1	7.25	-	7.75	-	7.90	-	8.35	-	7.85	-
15	フサザクラ		8.75	-	8.95	-	10.05	-	11.40	-	12.70	-
16	フサザクラ		9.05	-	10.30	-	11.80	-	12.55	-	12.90	-
17	ユクノキ		6.80	-	7.25	-	8.35	-	9.30	-	10.10	-
18	ミズキ		16.25	-	16.95	-	17.90	-	19.45	-	21.35	-
19	メグスリノキ		4.10	-	4.40	-	5.00	-	5.15	-	5.30	-
20	ウダイカンバ		12.10	-	12.60	-	13.10	-	13.10	-	枯損	-
21	ハクウンボク		5.35	-	5.50	-	6.60	-	7.35	-	枯損	-
22	ミズキ		10.45	-	11.00	-	11.30	-	枯損	-	-	-
23	ミズキ		15.85	-	16.55	-	16.55	-	16.60	-	16.40	-
24	フサザクラ		10.10	-	10.30	-	10.25	17.0	枯損	-	-	-
25	アワブキ	16	11.60	-	12.65	-	13.85	-	15.00	-	15.40	-
26	アワブキ		9.35	-	9.75	-	10.20	-	10.40	-	10.60	-
27	ミズメ		5.55	8.9	6.35	8.8	6.55	9.0	7.20	9.2	7.80	9.0
28	リョウブ		4.85	-	4.95	-	4.80	-	4.85	-	4.95	-
29	リョウブ	2	4.30	6.3	4.40	5.9	4.40	6.1	4.40	6.1	枯損	-
30	リョウブ	2	5.60	-	5.80	-	5.95	-	6.00	-	6.30	8.0
31	リョウブ	2	5.25	-	5.50	-	5.85	-	5.75	-	5.95	-
32	リョウブ	2	6.10	-	6.25	-	6.45	-	7.00	-	7.00	-
33	アラゲアオダモ		10.10	-	11.15	-	枯損	-	-	-	-	-
34	ツガ		4.60	4.0	4.50	4.0	4.85	4.0	5.05	4.1	5.10	4.5
35	イヌブナ	11	7.60	-	7.60	-	7.90	-	8.70	-	8.30	-
36	アワブキ	3	6.30	-	6.15	-	枯損	-	-	-	-	-
37	アワブキ	3	10.40	-	10.70	-	11.00	-	11.05	-	11.10	-
38	コシアブラ	4	12.75	-	13.45	-	14.00	-	14.90	-	15.20	-
39	コシアブラ	4	4.85	-	4.90	-	4.85	-	枯損	-	-	-
40	コシアブラ	4	5.45	-	5.40	-	5.50	-	5.50	-	枯損	-
41	コシアブラ		12.35	-	13.05	-	13.20	-	13.40	-	13.65	-
42	ウリハダカエデ		12.45	11.6	14.10	12.2	15.40	14.0	16.85	14.6	18.05	16.0
43	イヌブナ		6.65	-	6.50	-	7.25	-	7.50	-	7.45	-
44	イヌブナ		8.60	-	9.95	-	11.80	-	12.25	-	13.35	-
45	ミズキ		6.65	-	枯損	-	-	-	-	-	-	-
46	ミズキ		16.70	-	17.45	-	17.50	-	枯損	-	-	-
47	ウダイカンバ		15.55	-	16.40	-	17.35	19.0	18.85	20.0	19.55	21.0
48	ミズメ		4.75	-	4.75	-	5.05	-	5.55	-	5.55	-
49	ミズメ		6.50	-	6.60	-	7.90	-	8.75	-	9.60	-
50	ハクウンボク		5.05	-	5.70	-	6.65	-	7.20	-	7.50	-
51	ウダイカンバ		17.95	-	19.20	-	20.90	-	22.90	-	24.25	-
52	ミズメ		6.20	-	6.45	-	6.85	-	7.20	-	7.45	-
53	ミズメ		5.80	-	6.10	-	6.25	-	6.30	-	6.35	-
54	アワブキ	5	3.90	-	3.60	-	4.15	-	枯損	-	-	-
55	アワブキ	5	8.55	-	9.00	-	10.05	-	10.05	-	10.40	-
56	アワブキ	5	7.95	-	8.05	-	8.40	-	8.10	-	8.55	-
57	アワブキ	5	4.00	-	4.00	-	4.30	-	4.35	-	4.10	-
58	ウダイカンバ		24.55	-	26.65	-	28.05	-	30.45	-	31.50	-
59	ミズキ		9.90	-	9.90	-	9.65	-	枯損	-	-	-
60	ハクウンボク		6.65	-	7.60	-	7.50	-	7.75	-	7.70	-

12は1

No.	樹種	株	1982年		1987年		1992年		1997年		2002年	
			DBH (cm)	樹高 (m)	DBH (cm)	樹高 (m)	DBH (cm)	樹高 (m)	DBH (cm)	樹高 (m)	DBH (cm)	樹高 (m)
61	ミズメ		5.30	-	5.25	-	5.35	-	5.45	-	5.45	-
62	ウダイカンバ		12.50	-	12.35	-	枯損	-	-	-	-	-
63	ミズメ		8.35	-	9.10	-	9.05	-	9.20	-	9.40	-
64	ミズメ		8.35	-	8.35	-	8.25	13.3	枯損	-	-	-
65	ミズメ		4.60	-	4.75	-	枯損	-	-	-	-	-
66	ミズメ		12.35	-	12.85	-	12.85	16.0	12.80	17.0	12.75	16.0
67	ミズメ		7.80	-	7.85	-	8.35	-	9.10	-	9.35	-
68	ミズメ		6.30	-	6.50	-	枯損	-	-	-	-	-
69	ウダイカンバ		16.95	-	17.80	-	18.65	21.0	20.05	22.0	20.40	24.0
70	ミズメ		6.20	-	6.25	-	6.40	-	6.50	-	6.35	-
71	ミズメ		10.15	-	10.10	-	9.75	-	枯損	-	-	-
72	イヌブナ	6	7.80	-	8.55	-	8.90	-	10.10	-	11.20	-
73	イヌブナ	6	4.70	-	4.60	-	4.80	-	4.85	-	4.50	-
74	イヌブナ	6	6.10	-	7.00	-	6.50	-	枯損	-	-	-
75	ミズメ		17.50	-	18.15	-	18.95	17.0	19.95	19.0	20.50	20.0
76	ミズメ		11.00	-	11.40	-	11.95	-	12.75	-	13.60	-
77	ミズメ		13.20	-	13.25	-	枯損	-	-	-	-	-
78	ホオノキ		9.25	-	9.65	-	10.00	11.6	10.50	12.3	10.40	11.4
79	ミズメ		6.10	-	枯損	-	-	-	-	-	-	-
80	ミズメ		13.85	-	14.75	-	15.45	-	16.35	-	16.55	-
81	シナノキ	7	11.40	-	11.80	-	枯損	-	-	-	-	-
82	シナノキ	7	8.20	-	8.40	-	枯損	-	-	-	-	-
83	ミズメ		13.80	-	13.40	-	13.70	-	枯損	-	-	-
84	アワブキ	12	7.35	-	7.50	-	7.70	9.1	8.15	9.2	8.20	9.5
85	ミズメ		11.35	-	11.90	-	12.45	-	13.00	-	13.60	-
86	ウダイカンバ		11.80	-	12.05	-	12.70	-	13.25	-	枯損	-
87	ミズメ		10.95	-	11.65	-	11.85	-	12.50	-	12.75	-
88	ウダイカンバ		10.00	-	10.10	-	10.10	-	枯損	-	-	-
89	コシアブラ		17.95	-	19.10	-	20.35	15.1	21.55	15.5	22.10	16.0
90	クマシデ		8.25	-	8.35	-	8.70	-	8.80	-	9.15	-
91	ウダイカンバ		18.45	-	19.90	-	20.50	-	21.55	-	22.80	-
92	ミズメ		4.30	-	4.35	-	4.40	-	4.40	-	枯損	-
93	ミズメ		5.35	-	5.30	-	5.45	-	5.50	-	枯損	-
94	ミズメ		5.70	-	枯損	-	-	-	-	-	-	-
95	ミズメ		5.15	-	5.00	-	5.10	-	枯損	-	-	-
96	アワブキ	13	4.90	-	4.90	-	5.10	-	5.10	-	4.65	-
97	リョウブ	8	4.65	-	4.80	-	5.05	-	枯損	-	-	-
98	リョウブ	8	4.70	-	4.75	-	4.85	-	5.00	-	4.85	-
99	リョウブ		5.55	-	5.65	-	6.20	-	6.35	-	6.65	-
100	リョウブ	9	4.55	-	4.65	-	4.95	-	5.00	-	5.05	-
101	リョウブ	9	10.50	-	11.20	-	12.10	-	12.45	-	13.25	-
102	ホオノキ		4.15	-	枯損	-	-	-	-	-	-	-
103	ミズメ		4.55	-	4.95	-	4.65	-	枯損	-	-	-
104	ウダイカンバ		11.05	-	11.05	-	枯損	-	-	-	-	-
105	ミズメ		7.55	-	7.90	-	8.70	12.7	9.35	14.2	9.95	14.5
106	イヌブナ		5.70	-	5.70	-	5.90	-	5.90	-	5.95	-
107	ミズメ		7.90	-	8.20	-	8.50	-	8.60	-	8.60	-
108	ミズメ		4.00	-	枯損	-	-	-	-	-	-	-
109	ミズメ		13.15	-	13.55	-	13.55	-	13.75	-	13.85	-
110	ミズメ		7.85	-	8.25	-	8.95	-	9.30	-	9.25	-
111	ミズメ		11.60	12.8	12.15	14.5	12.85	15.5	13.45	14.5	14.05	17.0
112	アラゲアオダモ		4.60	-	4.50	-	枯損	-	-	-	-	-
113	ミズメ		8.55	-	8.95	-	8.75	-	枯損	-	-	-
114	ウダイカンバ		21.00	-	22.55	-	23.65	-	25.10	-	25.55	-
115	ハクウンボク		4.80	-	4.80	-	4.85	-	5.00	-	5.00	-
116	ミズナラ		15.05	13.5	16.05	15.7	17.20	16.5	17.85	17.0	18.35	18.0
117	ミズメ		5.55	-	枯損	-	-	-	-	-	-	-
118	ハクウンボク		6.70	9.5	6.65	10.0	7.05	10.8	7.05	12.3	7.30	11.0
119	ウダイカンバ		14.10	-	14.80	-	14.95	-	15.60	-	15.70	-
120	ミズメ		6.45	-	6.60	-	6.75	-	6.75	-	6.90	-

12は1

No.	樹種	株	1982年		1987年		1992年		1997年		2002年	
			DBH (cm)	樹高 (m)	DBH (cm)	樹高 (m)	DBH (cm)	樹高 (m)	DBH (cm)	樹高 (m)	DBH (cm)	樹高 (m)
121	ウダイカンバ		12.70	-	13.65	-	14.45	-	15.45	-	15.35	-
122	ハクウンボク		5.35	-	5.20	-	枯損	-	-	-	-	-
123	ホオノキ		9.10	11.8	9.45	15.1	10.10	14.6	10.45	-	枯損	-
124	ヒナウチワカエデ		4.25	-	4.30	-	4.95	-	5.15	-	4.90	-
125	ミズメ		5.40	-	枯損	-	-	-	-	-	-	-
126	ハクウンボク		7.35	-	7.20	-	7.45	-	7.50	-	枯損	-
127	ハウチワカエデ		4.75	-	4.75	-	5.00	-	5.10	-	4.85	-
128	ミズメ		7.30	-	7.45	-	7.65	-	7.65	-	7.60	-
129	アワブキ		8.50	-	8.35	-	9.15	-	9.50	-	9.15	-
130	ミズキ		15.25	-	15.45	-	15.85	-	枯損	-	-	-
131	ミズキ		9.05	-	枯損	-	-	-	-	-	-	-
132	ハクウンボク		5.05	-	5.50	-	6.05	-	6.35	-	6.55	-
133	ハクウンボク		6.45	7.2	6.90	7.3	7.40	8.1	7.80	7.6	8.05	7.6
134	ミズキ		8.60	-	8.80	-	枯損	-	-	-	-	-
135	ミズキ		13.10	13.0	14.95	15.3	16.10	16.5	17.55	18.5	18.90	20.0
136	ミズキ		13.00	-	13.40	-	13.60	-	13.70	-	枯損	-
137	キハダ		19.65	-	21.05	-	23.00	-	24.10	-	25.75	-
138	ミズメ		9.60	-	9.90	-	10.45	-	11.30	-	12.20	-
139	オオバアサガラ		11.20	-	11.60	-	11.80	-	12.30	-	13.25	-
140	キハダ		14.55	-	16.25	-	17.20	-	19.70	-	枯損	-
141	ミズキ		26.05	18.0	27.95	20.1	28.80	18.5	30.20	19.0	31.95	22.0
142	オニグルミ		21.20	-	22.95	-	23.15	-	23.95	-	枯損	-
143	ミズキ		13.65	-	14.25	-	14.65	-	14.75	-	14.80	-
144	ミズキ		17.70	-	19.05	-	19.80	-	20.40	-	22.20	-
145	ミズメ		6.15	-	6.60	-	7.45	-	7.45	-	7.05	-
146	ミズキ		12.35	-	12.70	-	13.25	-	13.60	-	13.40	-
147	ミズナラ		4.65	-	4.70	-	4.95	-	5.15	-	枯損	-
148	ミズキ		14.15	-	15.00	-	15.55	-	16.20	-	16.10	-
149	ミズメ		5.10	-	5.25	-	5.45	-	5.60	-	6.20	-
150	アワブキ		6.05	7.5	6.20	7.2	6.40	7.6	6.50	7.9	枯損	-
151	キハダ		19.95	16.5	23.95	16.5	26.50	18.5	27.50	21.0	枯損	-
152	ミズメ		6.60	9.7	7.45	10.2	7.65	11.7	8.05	9.8	枯損	-
153	フサザクラ	14	12.80	-	13.20	-	13.30	-	枯損	-	-	-
154	ミズメ		5.05	-	4.90	-	5.20	-	5.30	-	枯損	-
155	ツガ		21.75	12.0	22.90	12.4	23.85	14.1	25.30	15.0	27.50	15.0
156	ミズメ		7.45	-	7.65	-	枯損	-	-	-	-	-
157	フサザクラ		9.95	-	枯損	-	-	-	-	-	-	-
158	ミズメ		12.95	-	13.50	-	14.55	-	15.60	-	16.55	-
159	ミズメ		7.05	-	7.45	-	8.50	-	10.65	-	11.20	-
160	ミズキ		21.35	-	23.50	-	24.30	-	25.60	-	27.50	-
161	ミズメ		4.40	-	4.60	-	4.80	-	5.25	-	5.00	-
162	ホソエカエデ		5.30	-	5.65	-	7.05	-	8.25	-	9.55	-
163	フサザクラ		13.80	-	14.40	-	15.40	-	15.90	-	15.70	-
164	フサザクラ	15	10.30	-	12.00	-	11.70	-	12.20	-	枯損	-
165	アワブキ		5.45	-	5.50	-	5.70	-	5.85	-	6.45	-
166	オオバアサガラ		15.25	14.0	16.00	10.8	15.85	17.0	15.90	12.3	枯損	-
167	ミズメ		4.25	-	枯損	-	-	-	-	-	-	-
168	ミズメ		8.30	-	9.70	-	枯損	-	-	-	-	-
169	フサザクラ		6.75	-	7.05	-	枯損	-	-	-	-	-
170	ミズキ		6.65	-	6.85	-	7.15	-	7.30	-	枯損	-
171	ハクウンボク		6.35	-	6.90	-	7.45	-	7.70	-	7.95	-
172	アワブキ	16	6.80	-	7.50	-	8.30	-	8.95	-	9.25	-
173	アワブキ		10.00	-	11.15	-	12.80	-	14.15	-	14.80	-
174	フサザクラ		10.55	12.0	11.00	12.5	11.30	12.6	11.70	11.8	13.30	11.0
175	ミズメ		7.70	-	7.90	-	8.65	-	9.00	-	9.20	-
176	アワブキ		6.25	-	6.45	-	6.70	-	6.70	-	6.95	-
177	アサダ		11.85	-	12.60	-	12.55	-	12.55	-	12.60	-
178	ミズキ		16.15	-	17.05	-	18.05	-	18.20	-	19.50	-
179	アワブキ		4.75	-	5.05	-	5.55	-	5.60	-	6.00	-
180	ウワミズザクラ		12.40	-	12.75	-	枯損	-	-	-	-	-

12は1

No.	樹種	株	1982年		1987年		1992年		1997年		2002年	
			DBH (cm)	樹高 (m)	DBH (cm)	樹高 (m)	DBH (cm)	樹高 (m)	DBH (cm)	樹高 (m)	DBH (cm)	樹高 (m)
181	イヌブナ	17	9.65	-	9.85	-	9.90	-	10.80	-	枯損	-
182	ミズメ		10.30	-	10.60	-	10.60	-	10.90	-	枯損	-
183	サウグルミ		20.00	-	21.90	-	24.00	20.5	26.45	22.0	29.65	24.0
184	フサザクラ		11.00	-	11.00	-	枯損	-	-	-	-	-
185	フサザクラ		12.70	-	12.45	-	13.00	-	枯損	-	-	-
186	サワシバ		4.20	-	5.20	-	5.95	7.2	6.60	8.2	8.70	9.0
187	フサザクラ		7.45	-	枯損	-	-	-	-	-	-	-
188	サワシバ		4.75	-	5.35	-	6.15	-	6.55	-	7.20	-
189	ハクウンボク		4.10	-	4.15	-	4.35	-	4.55	-	4.70	-
190	アラゲアオダモ		5.55	-	5.55	-	5.40	-	枯損	-	-	-
191	アラゲアオダモ				3.75	-	4.50	-	4.75	-	枯損	-
192	ウラゲエンコウカエデ				4.30	-	4.85	-	5.15	-	5.20	-
193	アワブキ	10					4.05	-	4.10	-	4.25	-
194	ウラゲエンコウカエデ						5.30	-	5.85	-	6.15	-
195	アワブキ						4.15	-	4.80	-	5.25	-
196	イヌブナ	11					4.20	-	4.15	-	4.20	-
197	ホソエカエデ						4.05	-	4.25	-	4.25	-
198	ツガ						2.60	3.0	3.30	3.2	3.95	3.5
199	アワブキ	12					3.90	-	枯損	-	-	-
200	アワブキ	13					4.25	-	4.55	-	4.25	-
201	ミズメ						3.85	-	3.85	-	枯損	-
202	フサザクラ	14					4.85	-	5.15	-	枯損	-
203	フサザクラ						4.45	-	4.55	-	枯損	-
204	フサザクラ	15					4.20	-	4.65	-	枯損	-
205	フサザクラ	15					3.55	-	4.00	-	枯損	-
206	フサザクラ						4.55	-	4.75	-	5.30	-
207	アワブキ	16					4.40	-	4.85	-	5.50	-
208	ツガ						1.45	2.3	2.05	1.7	2.25	2.5
209	ウラゲエンコウカエデ								4.15	-	4.30	-
210	アワブキ								4.35	-	4.65	-
211	ヒナウチワカエデ								4.10	-	4.45	-
212	アワブキ								4.00	-	4.45	-
213	イヌブナ	17							4.15	-	4.50	-
214	イヌブナ								4.20	-	5.40	-
215	オオモミジ								4.30	-	4.70	-
216	アワブキ	1									4.00	-
217	イヌブナ										3.95	-
218	アワブキ										4.20	-
219	ハクウンボク										4.00	-

18は1

No.	樹種	株	1982年		1987年		1992年		1997年		2002年	
			DBH (cm)	樹高 (m)	DBH (cm)	樹高 (m)	DBH (cm)	樹高 (m)	DBH (cm)	樹高 (m)	DBH (cm)	樹高 (m)
67	ヤマシバカエデ	1	4.40	-	5.45	-	6.45	-	-	-	7.70	-
68	ヤマシバカエデ	1	11.40	-	12.85	-	15.15	-	-	-	18.60	-
69	ヤマシバカエデ	1	12.25	-	12.75	-	12.80	-	-	-	枯損	-
70	ヤマシバカエデ	2	3.60	-	4.30	-	4.60	-	-	-	5.90	-
71	ヤマシバカエデ	2	4.95	-	5.15	-	5.55	-	-	-	8.40	-
72	ヤマシバカエデ	2	9.50	-	10.85	-	12.00	-	-	-	11.90	-
73	ヤマシバカエデ	2	11.10	-	11.50	-	11.50	-	-	-	枯損	-
74	ヤマシバカエデ	3	10.35	-	10.60	-	10.80	-	-	-	11.45	-
75	ヤマシバカエデ	3	6.75	-	7.65	-	8.65	-	-	-	9.05	-
76	ヤマシバカエデ	3	5.70	-	枯損	-	-	-	-	-	-	-
77	ヤマシバカエデ	3	8.55	-	8.95	6.6	9.15	8.4	-	-	9.20	7.5
78	ヤマシバカエデ	3	9.65	-	9.70	-	9.75	-	-	-	10.30	-
79	サワグルミ		11.00	-	13.75	-	16.40	15.2	-	-	24.80	17.0
80	シオジ		28.10	-	31.05	18.6	34.00	19.5	-	-	36.60	22.0
81	シオジ		5.50	-	6.20	-	6.55	8.1	-	-	6.75	-
82	アワブキ		4.05	-	枯損	-	-	-	-	-	-	-
83	アワブキ		3.35	-	3.60	-	枯損	-	-	-	-	-
84	アワブキ		3.55	-	枯損	-	-	-	-	-	-	-
85	オオモミジ		3.35	-	3.55	-	3.50	-	-	-	枯損	-
86	イヌシデ		4.05	-	4.30	-	4.40	-	-	-	4.65	-
87	ミズメ		17.30	13.5	19.55	13.4	21.55	17.5	-	-	26.20	21.0
88	アワブキ		9.85	-	10.60	-	10.15	-	-	-	10.00	-
89	ミズキ		14.60	-	17.05	-	18.60	-	-	-	枯損	-
90	アサダ		23.50	15.0	26.90	14.6	29.50	18.0	-	-	32.60	22.0
91	フサザクラ	4	9.40	11.0	11.50	10.8	枯損	-	-	-	-	-
92	フサザクラ	4	16.30	-	16.55	15.5	17.15	13.0	-	-	18.35	-
93	ヤマシバカエデ	5	4.30	-	5.10	-	7.00	-	-	-	7.00	-
94	ヤマシバカエデ	5	3.90	-	4.50	-	4.70	-	-	-	4.45	-
95	ヤマシバカエデ		6.65	-	7.10	-	7.15	-	-	-	枯損	-
96	フサザクラ	6	7.75	-	9.80	-	11.05	10.5	-	-	12.05	12.0
97	フサザクラ	6	8.40	-	8.25	-	枯損	-	-	-	-	-
98	サワシバ	7	4.50	-	4.75	-	4.80	-	-	-	4.70	-
99	サワシバ	7	3.75	-	4.50	-	6.20	-	-	-	7.70	-
100	モミ		7.65	5.0	8.40	5.4	9.85	6.2	-	-	12.50	8.2
101	ミズキ		21.00	-	23.55	-	25.05	-	-	-	28.00	-
102	ミズキ		20.65	-	21.45	-	21.40	-	-	-	21.60	-
103	カマツカ	8	4.45	-	枯損	-	-	-	-	-	-	-
104	カマツカ	8	4.15	-	枯損	-	-	-	-	-	-	-
105	フサザクラ		13.00	-	13.60	-	14.15	-	-	-	15.40	-
106	フサザクラ		12.95	12.6	15.50	-	17.65	-	-	-	17.35	-
107	ミズキ		20.00	-	20.85	14.8	21.55	18.0	-	-	22.80	19.0
108	フサザクラ		12.70	-	13.25	-	13.60	-	-	-	14.10	-
109	フサザクラ		17.20	-	19.00	-	枯損	-	-	-	-	-
110	アワブキ		8.75	-	9.15	-	9.70	-	-	-	10.60	-
111	ミズキ		12.10	-	12.65	-	13.75	-	-	-	15.70	-
112	フサザクラ		12.35	-	12.60	-	12.90	-	-	-	12.60	-
113	ミズキ		29.20	-	33.00	-	35.00	-	-	-	枯損	-
114	アワブキ		3.70	-	4.20	-	4.85	-	-	-	5.70	-
115	アワブキ		4.05	-	4.40	-	4.50	-	-	-	枯損	-
116	アワブキ		7.05	-	枯損	-	-	-	-	-	-	-
117	ヤマシバカエデ	9	4.25	-	4.95	-	5.45	-	-	-	5.80	-
118	ヤマシバカエデ	9	4.10	-	4.80	-	5.30	-	-	-	5.80	-
119	ヤマシバカエデ	9	9.80	-	9.95	-	11.25	-	-	-	12.55	-
120	ヤマシバカエデ	9	15.65	-	17.30	-	18.05	-	-	-	17.60	-
121	ヤマシバカエデ	9	9.20	-	9.70	-	10.45	-	-	-	11.00	-
122	ヤマシバカエデ	9	13.35	-	13.70	-	15.40	-	-	-	15.70	-
123	ハクウンボク		21.95	-	23.05	-	23.65	-	-	-	23.60	-
124	ハクウンボク		6.65	9.9	9.00	7.6	10.80	11.4	-	-	13.50	13.0
125	サワグルミ		6.15	-	枯損	-	-	-	-	-	-	-
126	ケヤキ		4.40	-	4.60	-	4.85	-	-	-	枯損	-

18は1

No.	樹種	株	1982年		1987年		1992年		1997年		2002年	
			DBH (cm)	樹高 (m)	DBH (cm)	樹高 (m)	DBH (cm)	樹高 (m)	DBH (cm)	樹高 (m)	DBH (cm)	樹高 (m)
127	ミズキ		9.90	-	10.90	-	11.40	-	-	-	枯損	-
128	ヤマシバカエデ	10	4.95	-	5.80	-	6.40	-	-	-	7.25	-
129	ヤマシバカエデ	10	6.25	-	6.70	-	7.25	-	-	-	8.25	-
130	ヤマシバカエデ	11	3.30	-	3.55	-	3.55	-	-	-	3.65	-
131	ヤマシバカエデ	11	5.25	8.8	5.85	6.4	6.25	9.8	-	-	6.40	8.0
132	ヤマシバカエデ	11	8.25	10.0	9.50	11.5	10.80	11.4	-	-	12.15	13.4
133	ヤマシバカエデ	11	4.80	-	5.00	-	5.45	-	-	-	5.60	-
134	ヤマシバカエデ	11	16.70	-	17.15	-	17.00	-	-	-	18.00	-
135	ヤマシバカエデ	11	6.50	-	6.55	-	7.05	-	-	-	7.30	-
136	ヤマシバカエデ	11	5.70	-	5.80	-	5.65	-	-	-	5.65	-
137	ミズキ		19.05	-	20.00	-	21.35	-	-	-	27.30	-
138	ミズキ		24.65	-	枯損	-	-	-	-	-	-	-
139	シオジ		3.85	-	5.10	-	6.00	-	-	-	7.60	-
140	アワブキ		3.65	5.0	4.45	4.2	4.60	5.7	-	-	4.80	6.0
141	オオヤマザクラ		30.50	16.0	35.20	15.9	40.50	18.0	-	-	51.00	22.0
142	ヤマシバカエデ	12	5.10	-	5.45	-	5.70	-	-	-	5.80	-
143	ヤマシバカエデ	12	4.80	-	4.90	-	4.95	-	-	-	枯損	-
144	ヤマシバカエデ	12	10.00	-	10.05	-	11.05	-	-	-	11.30	-
145	ヤマシバカエデ	13	10.55	-	10.80	-	12.20	-	-	-	12.40	-
146	ヤマシバカエデ	13	8.85	-	9.10	-	9.10	-	-	-	9.10	-
147	ヤマシバカエデ	13	4.50	-	5.00	-	4.70	-	-	-	枯損	-
148	ケヤキ		9.05	-	9.20	-	9.15	-	-	-	枯損	-
149	アワブキ		6.15	-	6.10	-	枯損	-	-	-	-	-
150	アワブキ		9.15	-	10.45	-	10.90	-	-	-	枯損	-
151	シオジ		7.15	-	8.50	-	10.60	11.3	-	-	13.05	15.0
152	ミズキ	14	31.45	18.0	34.35	17.9	枯損	-	-	-	-	-
153	ミズキ	14	15.35	-	16.85	-	枯損	-	-	-	-	-
154	アワブキ	15	7.60	-	8.25	-	8.55	-	-	-	8.85	-
155	アワブキ	15	10.10	-	11.10	-	11.35	-	-	-	11.65	-
156	アワブキ	15	9.75	-	枯損	-	-	-	-	-	-	-
157	アワブキ	15	10.45	-	10.80	-	枯損	-	-	-	-	-
158	ヤマシバカエデ	16	5.30	-	5.30	-	5.40	-	-	-	5.15	-
159	ヤマシバカエデ	16	4.80	-	4.80	-	5.55	-	-	-	5.60	-
160	ヤマシバカエデ	16	4.80	-	5.20	-	5.65	-	-	-	枯損	-
161	ヤマシバカエデ	16	3.15	-	3.55	-	4.10	-	-	-	4.55	-
162	ヤマシバカエデ	16	5.15	-	5.35	-	6.25	-	-	-	6.50	-
163	ヤマシバカエデ	16	4.30	-	4.55	-	4.60	-	-	-	4.80	-
164	ヤマシバカエデ	16	4.90	-	5.20	-	6.10	-	-	-	5.95	-
165	ヤマシバカエデ	16	3.45	-	3.85	-	4.40	-	-	-	4.50	-
166	フサザクラ		11.55	-	13.90	-	18.50	-	-	-	枯損	-
167	クマシデ		6.90	-	7.40	-	7.95	9.9	-	-	9.70	11.0
168	アワブキ		5.25	-	5.60	-	5.70	-	-	-	5.85	-
169	フサザクラ		15.25	-	15.90	-	枯損	-	-	-	-	-
170	フサザクラ		15.05	-	枯損	-	-	-	-	-	-	-
171	サワシバ		4.45	-	4.65	-	5.35	-	-	-	5.80	-
172	ヤマシバカエデ		5.95	-	6.55	-	7.55	-	-	-	8.65	-
173	シオジ		4.45	-	4.60	-	枯損	-	-	-	-	-
174	アワブキ		3.40	-	3.95	-	4.35	-	-	-	4.80	-
175	フサザクラ	17	4.10	-	枯損	-	-	-	-	-	-	-
176	フサザクラ	17	8.90	-	枯損	-	-	-	-	-	-	-
177	フサザクラ		18.00	-	18.15	-	枯損	-	-	-	-	-
178	シオジ		13.35	-	14.65	-	15.80	-	-	-	17.40	-
179	シオジ		16.65	-	19.45	-	23.70	16.5	-	-	30.20	20.0
180	ヤマシバカエデ	18	3.65	-	4.10	-	4.25	-	-	-	4.75	-
181	ヤマシバカエデ	18	3.50	-	3.90	-	4.30	-	-	-	4.70	-
182	ヤマシバカエデ	19	4.20	-	4.75	-	5.50	-	-	-	6.65	-
183	ヤマシバカエデ	19	7.50	-	9.00	-	9.15	-	-	-	9.35	-
184	ヤマシバカエデ	19	4.10	-	4.20	-	4.25	-	-	-	4.15	-
185	ヤマシバカエデ	19	6.10	-	6.25	-	7.30	-	-	-	8.05	-
186	シオジ		11.85	-	14.95	-	17.45	-	-	-	22.10	-

187は1

No.	樹種	株	1982年		1987年		1992年		1997年		2002年	
			DBH (cm)	樹高 (m)	DBH (cm)	樹高 (m)	DBH (cm)	樹高 (m)	DBH (cm)	樹高 (m)	DBH (cm)	樹高 (m)
187	オヒョウ		7.15	-	7.70	-	8.55	9.5	-	-	9.65	14.5
188	サワグルミ	20	8.40	-	枯損	-	-	-	-	-	-	-
189	サワグルミ	20	3.90	-	枯損	-	-	-	-	-	-	-
190	サワシバ		5.25	-	5.80	-	6.25	-	-	-	7.10	6.9
191	シオジ		7.15	-	8.15	9.2	9.25	10.6	-	-	10.35	11.9
192	ケヤキ		16.60	14.0	18.60	15.5	20.65	17.5	-	-	25.05	19.0
193	サワシバ		5.10	-	5.45	-	5.70	-	-	-	5.90	-
194	フサザクラ		9.55	-	9.45	-	9.70	-	-	-	枯損	-
195	サワシバ		6.75	-	7.50	-	8.45	-	-	-	8.70	-
196	ミズキ		31.20	-	34.25	-	枯損	-	-	-	-	-
197	ヤマシバカエデ	21	6.40	-	7.40	-	7.65	-	-	-	9.25	-
198	ヤマシバカエデ	21	8.00	-	9.65	-	10.00	-	-	-	11.35	-
199	フサザクラ		5.85	-	6.50	-	7.10	-	-	-	枯損	-
200	ミズキ		18.70	-	20.00	-	21.05	-	-	-	21.95	-
201	ミズキ		23.30	-	25.90	-	27.40	-	-	-	枯損	-
202	フサザクラ		6.15	-	7.80	-	9.10	-	-	-	9.75	-
203	ミズキ		25.80	-	29.45	-	30.40	-	-	-	31.20	-
204	アワブキ		3.70	-	4.45	-	4.50	-	-	-	4.55	-
205	ケヤキ		4.65	6.8	5.20	6.9	6.60	9.4	-	-	9.20	11.5
206	オオバアサガラ		20.00	-	21.90	-	22.45	17.5	-	-	22.30	18.0
207	オヒョウ	22	8.80	-	9.50	-	10.05	-	-	-	枯損	-
208	オヒョウ	22	20.70	17.0	23.40	16.1	27.35	19.0	-	-	32.90	20.0
209	オヒョウ	22	14.30	-	15.75	-	18.65	-	-	-	19.90	-
210	ケヤキ		12.55	-	13.65	-	14.25	15.0	-	-	14.60	11.9
211	ヤマシバカエデ		6.45	-	6.20	-	6.05	-	-	-	枯損	-
212	サワグルミ	23	9.00	-	枯損	-	-	-	-	-	-	-
213	サワグルミ	23	7.50	-	8.20	-	9.25	-	-	-	枯損	-
214	サワグルミ	23	8.65	12.6	10.50	13.2	12.15	-	-	-	12.80	-
215	サワグルミ		18.10	-	22.70	-	28.40	-	-	-	38.90	-
216	オオバアサガラ	24	12.75	-	14.50	-	枯損	-	-	-	-	-
217	オオバアサガラ	24	11.90	-	13.80	-	枯損	-	-	-	-	-
218	ケヤキ		12.00	-	12.45	-	12.40	18.0	-	-	枯損	-
219	シオジ		7.80	-	8.50	9.2	8.70	8.0	-	-	枯損	-
220	ケヤキ		15.60	-	18.05	-	20.15	-	-	-	23.80	-
221	シオジ		8.90	-	9.70	-	10.05	-	-	-	10.60	-
222	サワグルミ		34.15	-	39.15	-	44.55	21.0	-	-	56.40	27.0
223	シオジ		15.85	-	17.10	-	18.60	-	-	-	20.90	-
224	シオジ		14.05	-	17.50	-	20.80	-	-	-	25.40	-
225	シオジ	25	15.50	-	18.15	-	19.60	-	-	-	20.85	-
226	シオジ	25	8.05	-	8.40	-	枯損	-	-	-	-	-
227	ヤマシバカエデ	32	8.05	-	8.80	-	9.80	-	-	-	9.85	-
228	ヤマシバカエデ	26	4.95	-	5.20	-	5.10	-	-	-	5.35	-
229	ヤマシバカエデ	26	7.45	-	7.85	-	8.90	-	-	-	8.60	-
230	ヤマシバカエデ	26	8.00	-	8.35	-	8.30	-	-	-	8.30	-
231	サワシバ		3.85	-	4.30	-	4.55	-	-	-	4.25	-
232	シオジ		4.70	-	8.00	-	11.30	-	-	-	19.50	-
233	ヤマシバカエデ		4.20	-	5.90	-	枯損	-	-	-	-	-
234	シオジ		5.60	-	8.15	-	11.75	11.6	-	-	15.50	12.0
235	ミズキ		11.95	-	14.05	-	15.50	-	-	-	16.95	-
236	シオジ		16.25	-	20.85	-	24.65	-	-	-	32.15	-
237	シオジ		3.40	-	3.70	-	3.55	-	-	-	枯損	-
238	ケヤキ		7.95	-	9.00	-	9.50	12.0	-	-	9.55	13.0
239	フサザクラ	27	3.75	-	4.80	-	4.95	-	-	-	5.05	-
240	フサザクラ	27	18.90	-	19.65	-	19.60	-	-	-	19.20	-
241	フサザクラ	27	8.45	-	8.75	-	9.00	-	-	-	枯損	-
242	オオバアサガラ		22.60	-	26.70	-	27.90	-	-	-	31.10	-
243	シオジ	28	10.80	-	13.60	-	15.35	12.8	-	-	16.75	13.0
244	シオジ	28	16.55	-	20.35	-	23.95	16.5	-	-	29.70	21.0
245	シオジ		4.70	-	5.35	-	5.65	-	-	-	6.10	-
246	ヤマシバカエデ	29	7.20	-	7.75	-	7.95	-	-	-	8.85	-

18は2

No.	樹種	株	1982年		1987年		1992年		1997年		2002年	
			DBH (cm)	樹高 (m)	DBH (cm)	樹高 (m)	DBH (cm)	樹高 (m)	DBH (cm)	樹高 (m)	DBH (cm)	樹高 (m)
28	ウワミズザクラ		15.70	-	17.15	-	19.30	-	20.10	-	20.75	-
29	コミネカエデ		5.50	-	5.70	-	6.25	-	6.40	-	6.45	-
30	ウワミズザクラ		5.75	-	5.90	-	枯損	-	-	-	-	-
31	ウワミズザクラ		5.45	-	5.50	-	枯損	-	-	-	-	-
32	ウワミズザクラ		7.90	-	7.70	-	7.95	-	7.95	-	枯損	-
33	リョウブ		6.05	-	6.00	-	6.45	-	6.45	-	7.25	-
34	ハクウンボク		5.95	-	5.85	-	6.60	-	6.65	-	6.45	-
35	リョウブ		5.75	-	5.90	-	6.20	-	6.35	-	6.50	-
36	ミズメ		14.95	-	16.80	-	18.40	-	19.95	-	21.85	-
37	リョウブ		3.65	-	4.00	-	3.90	-	枯損	-	-	-
38	リョウブ		4.20	-	4.80	-	枯損	-	-	-	-	-
39	イヌブナ		7.65	-	7.60	-	8.20	-	8.15	-	8.45	-
40	アワブキ		5.00	-	5.30	-	5.65	-	5.70	-	5.85	-
41	ミズメ		5.65	-	5.60	-	5.75	-	枯損	-	-	-
42	オノオレカンバ		12.00	-	13.05	-	14.55	-	16.45	-	17.55	-
43	ハクウンボク		8.20	-	8.20	-	8.90	-	9.15	-	9.40	-
44	ミズナラ		11.70	-	11.90	-	12.35	-	12.70	-	枯損	-
45	ホソエカエデ		3.35	-	3.95	-	4.30	-	4.45	-	4.40	-
46	オノオレカンバ		7.60	-	8.05	-	8.75	-	9.45	-	10.00	-
47	ヤシヤブシ		8.80	-	10.35	-	11.00	-	11.60	-	11.80	-
48	ヤシヤブシ	1	13.10	-	15.05	-	17.60	-	19.25	-	21.40	-
49	リョウブ		3.55	-	4.10	-	4.15	-	4.25	-	4.40	-
50	ホソエカエデ		5.20	-	6.00	-	7.65	-	8.70	-	9.40	-
51	リョウブ	2	8.45	10.0	8.80	8.8	9.05	10.1	9.40	10.4	9.35	10.5
52	リョウブ	2	4.45	-	4.20	-	4.90	-	4.80	-	4.85	-
53	ウワミズザクラ		5.75	-	6.05	-	枯損	-	-	-	-	-
54	オノオレカンバ		3.90	-	枯損	-	-	-	-	-	-	-
55	ミズメ	3	5.40	-	5.90	-	5.85	-	枯損	-	-	-
56	ミズメ	3	3.90	-	4.30	-	4.25	-	枯損	-	-	-
57	コハウチワカエデ		4.25	-	4.70	-	4.80	-	4.70	-	枯損	-
58	リョウブ		5.50	-	6.10	-	5.90	-	6.30	-	6.55	-
59	コハウチワカエデ		4.10	5.4	枯損	-	-	-	-	-	-	-
60	ミズメ		10.40	12.3	10.85	17.9	11.50	14.0	11.40	15.0	11.65	17.0
61	ミズメ		8.35	12.0	9.05	11.9	10.20	13.4	11.40	14.0	12.10	16.0
62	クマシデ		7.05	-	8.20	-	8.90	-	9.05	-	9.25	-
63	ヤシヤブシ		8.60	-	9.40	-	10.15	-	11.25	-	11.25	-
64	ヤシヤブシ		9.45	-	11.05	-	12.15	-	12.45	-	12.80	-
65	ヤシヤブシ		9.90	-	11.05	-	11.85	-	13.00	-	13.65	-
66	リョウブ		5.45	-	5.95	-	6.65	-	7.15	-	7.15	-
67	ウワミズザクラ		3.60	-	枯損	-	-	-	-	-	-	-
68	ウワミズザクラ		7.05	-	7.25	-	枯損	-	-	-	-	-
69	ウワミズザクラ		5.55	-	枯損	-	-	-	-	-	-	-
70	ウワミズザクラ		10.95	-	11.85	-	12.10	12.6	12.65	14.5	13.35	15.5
71	アラゲアオダモ	4	7.00	-	7.45	-	8.35	13.2	8.45	13.2	8.60	13.0
72	アラゲアオダモ	4	5.50	-	5.40	-	6.60	-	6.20	-	6.40	-
73	アラゲアオダモ	4	7.05	-	7.25	-	7.65	-	7.70	-	枯損	-
74	ウワミズザクラ		12.05	-	13.00	-	14.50	-	14.95	-	枯損	-
75	ウワミズザクラ		8.30	-	枯損	-	-	-	-	-	-	-
76	ミズメ		7.25	-	7.75	-	7.75	-	7.85	-	7.95	-
77	ウワミズザクラ		9.35	-	10.10	-	10.80	-	10.90	-	11.15	-
78	ミズメ		13.20	-	14.80	-	16.20	-	17.35	-	19.00	-
79	ハウチワカエデ		4.65	-	5.30	-	5.55	8.1	5.90	8.1	6.25	8.2
80	ハクウンボク		4.70	-	4.65	-	4.95	-	5.20	-	5.25	-
81	ウワミズザクラ		6.60	-	枯損	-	-	-	-	-	-	-
82	リョウブ		4.15	-	4.20	-	4.35	-	4.40	-	枯損	-
83	ミズメ		4.25	-	4.75	-	4.85	-	枯損	-	-	-
84	ヤシヤブシ	5	11.85	-	13.90	-	15.80	-	18.05	16.0	20.45	18.0
85	ヤシヤブシ	5	11.55	-	13.30	-	14.95	-	16.40	16.0	18.70	17.0
86	ヤシヤブシ		5.70	-	5.75	-	枯損	-	-	-	-	-
87	ヤシヤブシ	6	6.65	-	6.50	-	枯損	-	-	-	-	-

18は2

No.	樹種	株	1982年		1987年		1992年		1997年		2002年	
			DBH (cm)	樹高 (m)	DBH (cm)	樹高 (m)	DBH (cm)	樹高 (m)	DBH (cm)	樹高 (m)	DBH (cm)	樹高 (m)
88	ヤシヤブシ	6	5.90	-	7.05	-	枯損	-	-	-	-	-
89	オノオレカンバ		4.00	7.0	枯損	-	-	-	-	-	-	-
90	リョウブ		7.70	-	8.15	-	8.60	-	9.00	-	9.35	-
91	ミズメ		6.40	-	7.05	-	7.85	-	7.85	-	7.85	-
92	クリ		12.30	-	14.55	-	16.10	15.3	17.60	16.0	19.50	16.5
93	ミズメ		7.05	-	7.40	-	7.70	-	7.65	-	7.65	-
94	オノオレカンバ		4.25	-	4.50	-	枯損	-	-	-	-	-
95	オノオレカンバ		5.45	-	6.30	-	6.70	-	6.65	-	枯損	-
96	イヌシデ		6.30	-	6.75	-	7.00	-	7.05	-	7.10	-
97	ミズメ		4.75	-	4.75	-	5.20	-	5.20	-	5.15	-
98	コハウチワカエデ		4.95	-	5.40	-	6.10	-	6.55	-	6.85	-
99	イヌシデ		5.95	-	6.55	-	7.45	-	7.65	-	7.60	-
100	リョウブ		3.35	-	4.00	-	4.45	-	4.90	-	5.10	-
101	オノオレカンバ		3.85	-	4.05	-	枯損	-	-	-	-	-
102	ブナ		5.90	-	6.10	-	6.80	8.1	7.00	8.3	7.70	8.9
103	イヌシデ		3.95	-	4.20	-	5.80	-	6.00	-	6.15	11.8
104	リョウブ		4.45	-	4.35	-	4.55	-	4.65	-	4.95	-
105	ミズメ		4.30	-	4.20	-	枯損	-	-	-	-	-
106	イヌシデ		3.75	-	3.50	-	4.10	-	4.10	-	4.15	-
107	ホソエカエデ		4.15	-	4.60	-	5.10	-	枯損	-	-	-
108	ミズメ		3.85	-	3.90	-	4.05	-	枯損	-	-	-
109	ミズメ		5.30	-	5.45	-	5.75	-	枯損	-	-	-
110	ミズメ		7.65	-	8.35	-	8.50	-	8.45	-	8.60	-
111	リョウブ	7	5.35	-	4.90	-	5.20	-	枯損	-	-	-
112	リョウブ	7	7.55	-	7.50	-	7.95	-	8.00	-	8.40	-
113	リョウブ	7	5.05	-	5.05	-	5.40	-	5.25	-	5.50	-
114	リョウブ	7	3.75	-	3.70	-	3.80	-	枯損	-	-	-
115	リョウブ	7	5.50	-	5.20	-	5.60	-	5.35	-	5.65	-
116	ウダイカンバ		8.20	-	10.25	-	12.70	15.4	14.75	17.0	16.35	18.0
117	ナツツバキ		7.20	-	7.20	-	7.70	-	7.65	-	7.60	-
118	ミズメ		7.60	11.3	8.65	10.7	9.55	13.4	9.90	14.5	10.20	14.5
119	リョウブ		4.80	-	4.60	-	4.85	-	5.00	-	5.60	-
120	イヌシデ		11.25	-	12.00	-	13.10	-	13.65	-	14.50	-
121	ミズメ		6.55	-	7.00	-	7.45	-	7.30	-	7.30	-
122	コミネカエデ		9.45	-	11.40	-	11.90	-	12.90	-	12.80	-
123	イヌブナ		4.50	-	5.05	-	5.55	-	5.50	-	5.55	-
124	ホオノキ		3.85	-	3.90	-	4.05	-	4.05	-	4.15	-
125	コハウチワカエデ		6.00	-	6.15	-	6.55	-	6.85	-	7.00	-
126	イヌシデ		14.70	-	15.75	-	17.55	-	18.20	-	19.20	-
127	ミズメ		4.25	-	4.15	-	枯損	-	-	-	-	-
128	ウワミズザクラ		6.90	-	6.60	-	枯損	-	-	-	-	-
129	ウワミズザクラ		6.10	-	枯損	-	-	-	-	-	-	-
130	ウワミズザクラ		4.20	-	4.20	-	枯損	-	-	-	-	-
131	ウワミズザクラ		5.80	-	枯損	-	-	-	-	-	-	-
132	イヌブナ	8	7.60	-	8.65	-	9.35	-	10.05	-	10.45	-
133	イヌブナ	8	10.80	-	11.70	-	13.30	-	14.00	-	15.10	-
134	ウラゲエンコウカエデ		5.95	-	6.70	-	7.45	12.1	8.00	12.2	8.30	13.5
135	アワブキ		4.50	-	4.60	-	4.85	-	5.15	-	5.30	-
136	オオヤマザクラ		6.60	-	9.00	-	12.20	-	14.55	-	17.70	-
137	イヌブナ	9	3.85	-	3.75	-	4.15	-	4.30	-	4.35	-
138	イヌブナ	9	10.00	11.9	11.80	11.5	13.45	15.6	14.30	15.6	15.15	16.5
139	イヌブナ	9	13.00	-	14.40	-	16.10	-	16.85	-	18.10	-
140	イヌブナ	9	3.80	-	3.80	-	3.85	-	3.90	-	3.85	-
141	ウワミズザクラ		4.40	-	枯損	-	-	-	-	-	-	-
142	ハクウンボク		12.70	-	14.70	-	16.15	-	16.80	-	17.85	-
143	イヌシデ		7.50	-	7.75	-	8.55	-	8.10	-	枯損	-
144	ウワミズザクラ		4.25	-	3.85	-	枯損	-	-	-	-	-
145	イヌシデ		4.90	-	4.90	-	枯損	-	-	-	-	-
146	ウワミズザクラ		4.40	-	枯損	-	-	-	-	-	-	-
147	ミズメ		3.55	-	3.60	-	枯損	-	-	-	-	-

18は2

No.	樹種	株	1982年		1987年		1992年		1997年		2002年	
			DBH (cm)	樹高 (m)	DBH (cm)	樹高 (m)	DBH (cm)	樹高 (m)	DBH (cm)	樹高 (m)	DBH (cm)	樹高 (m)
148	イヌシデ		9.80	-	10.35	-	12.10	-	12.80	-	13.65	-
149	ミズメ		8.15	-	9.80	-	10.85	-	11.50	-	12.75	-
150	イヌブナ	10	4.95	-	4.90	-	5.10	-	枯損	-	-	-
151	イヌブナ	10	6.75	-	6.75	-	6.85	-	6.95	-	枯損	-
152	イヌブナ	10	8.10	-	7.95	-	8.40	-	枯損	-	-	-
153	イヌブナ	11	9.70	-	9.95	-	10.05	-	枯損	-	-	-
154	イヌブナ	11	4.65	-	4.35	-	枯損	-	-	-	-	-
155	イヌブナ	11	5.60	-	5.40	-	5.85	8.9	枯損	-	-	-
156	オオヤマザクラ		6.35	10.6	7.00	10.5	枯損	-	-	-	-	-
157	クリ		14.75	-	19.15	-	23.45	-	27.95	-	30.80	-
158	ヤシヤブシ	12	3.70	-	3.85	-	枯損	-	-	-	-	-
159	ヤシヤブシ	12	4.00	-	枯損	-	-	-	-	-	-	-
160	ヤシヤブシ		7.80	-	9.85	-	12.15	-	13.25	-	14.55	-
161	イヌシデ		4.25	-	4.40	-	5.20	-	5.65	-	5.80	-
162	ミズメ		3.50	-	3.55	-	枯損	-	-	-	-	-
163	ヤシヤブシ	13	10.40	-	12.65	-	13.95	-	15.25	-	枯損	-
164	ヤシヤブシ	13	7.55	-	9.20	-	9.80	-	枯損	-	-	-
165	ミズメ	14	6.45	-	7.90	-	8.50	-	8.80	-	9.15	-
166	ミズメ	14	5.20	-	5.00	-	5.20	-	5.30	-	5.30	-
167	ミズメ		4.20	-	4.30	-	4.45	-	枯損	-	-	-
168	ホソエカエデ		3.45	-	4.50	-	4.50	-	4.50	-	4.70	-
169	クマシデ	15	7.80	-	7.75	-	8.10	-	8.20	-	8.50	-
170	クマシデ	15	6.95	-	6.40	-	6.85	-	6.65	-	6.80	-
171	ミズメ		9.60	11.8	10.40	11.9	11.30	15.6	11.30	-	11.25	-
172	ミズナラ		5.50	-	枯損	-	-	-	-	-	-	-
173	ミズメ		3.90	-	枯損	-	-	-	-	-	-	-
174	ミズナラ		15.15	12.0	17.60	12.8	18.85	18.7	20.65	17.0	22.80	18.0
175	イヌシデ		7.40	-	7.00	-	7.75	-	7.70	-	7.80	-
176	コミネカエデ		6.60	-	6.90	-	7.55	-	7.55	-	7.75	-
177	イヌシデ		10.35	-	11.15	-	12.20	-	12.60	-	12.50	-
178	イヌシデ	16	4.85	-	枯損	-	-	-	-	-	-	-
179	イヌシデ	16	9.40	-	10.00	-	11.80	-	12.85	-	13.85	-
180	アカシデ		5.70	-	5.60	-	6.05	-	6.15	-	6.35	-
181	アワブキ		4.35	-	5.70	-	5.70	-	5.60	-	6.20	-
182	イヌブナ		5.40	-	5.80	-	5.90	-	5.90	-	6.10	-
183	イヌシデ		5.90	-	6.00	-	6.05	-	枯損	-	-	-
184	アワブキ		4.15	-	4.50	-	4.80	-	4.95	-	5.10	-
185	リョウブ		6.50	-	7.05	-	7.40	-	7.40	-	7.45	-
186	リョウブ		6.00	-	6.00	-	6.20	-	6.05	-	6.20	-
187	ホソエカエデ		3.85	-	3.65	-	4.05	-	枯損	-	-	-
188	コミネカエデ		4.05	-	4.15	-	4.60	-	枯損	-	-	-
189	ホオノキ		6.65	11.4	6.55	10.3	6.85	10.4	7.20	10.6	7.25	10.9
190	ウワミズザクラ		10.80	-	11.75	-	14.00	-	15.35	-	17.55	-
191	ミズメ		5.60	-	5.60	-	6.35	-	6.30	-	6.30	-
192	ウワミズザクラ	17	10.05	-	10.45	-	11.20	-	11.60	-	11.75	-
193	ウワミズザクラ	17	10.00	-	11.80	-	13.50	-	14.45	-	15.90	-
194	ウワミズザクラ	17	10.45	-	11.10	-	枯損	-	-	-	-	-
195	コミネカエデ		3.65	-	4.40	-	5.20	-	5.35	-	5.25	-
196	クマシデ		4.80	-	5.20	-	5.70	-	5.90	-	6.20	8.1
197	ブナ	18	9.70	10.0	10.30	11.4	11.25	12.3	11.60	11.7	12.40	13.0
198	ブナ	18	11.95	-	12.70	-	13.25	-	13.10	-	14.40	-
199	ミズメ		6.05	-	7.40	-	8.40	-	8.85	-	9.50	-
200	イヌシデ		8.25	-	8.85	-	9.95	-	10.85	-	12.10	-
201	アオハダ		3.95	-	3.85	-	4.25	5.3	4.35	5.0	4.20	5.2
202	イヌシデ	19	7.70	-	8.70	-	9.95	-	10.10	-	10.55	-
203	イヌシデ	19	7.70	-	8.60	-	9.65	-	10.40	-	10.75	-
204	コハウチワカエデ		3.80	-	4.10	-	4.90	-	5.10	-	5.20	-
205	ミズメ	20	4.60	-	4.50	-	5.05	-	5.25	-	5.30	-
206	ミズメ	20	10.10	-	11.90	-	13.90	-	15.60	-	18.00	-
207	ヤシヤブシ	21	10.15	-	13.15	-	16.10	-	18.50	-	21.70	-

18は2

No.	樹種	株	1982年		1987年		1992年		1997年		2002年	
			DBH (cm)	樹高 (m)	DBH (cm)	樹高 (m)	DBH (cm)	樹高 (m)	DBH (cm)	樹高 (m)	DBH (cm)	樹高 (m)
208	ヤシヤブシ	21	8.30	-	10.60	-	12.55	-	13.70	-	15.30	-
209	イヌブナ		6.95	8.7	6.60	7.7	7.10	8.1	6.95	7.9	7.15	7.6
210	クリ		27.50	14.0	32.15	17.9	36.60	19.1	40.70	20.0	44.10	21.0
211	イヌシデ		4.85	-	5.25	-	5.70	-	5.60	-	5.65	-
212	ミズメ	22	12.95	-	13.90	-	15.20	-	16.30	-	17.75	-
213	ミズメ	22	12.40	-	14.15	-	16.30	-	18.50	-	20.85	-
214	ハウチワカエデ		4.20	-	4.75	-	4.85	-	5.00	-	5.15	-
215	ウワミズザクラ	23	11.40	-	12.90	-	14.45	-	15.35	-	16.40	-
216	ウワミズザクラ	23	12.40	-	12.50	-	13.10	-	13.15	-	13.85	-
217	ウワミズザクラ	23	5.55	-	枯損	-	-	-	-	-	-	-
218	アワブキ		4.35	-	4.30	-	枯損	-	-	-	-	-
219	アワブキ		6.75	6.5	7.15	6.7	7.55	6.8	7.65	7.3	7.75	6.5
220	コハウチワカエデ		5.60	8.6	5.85	9.4	6.35	9.5	6.60	9.3	6.85	9.0
221	イヌシデ		13.50	13.0	14.60	16.6	15.25	18.3	15.20	17.0	15.75	17.0
222	ブナ		4.20	-	4.70	-	4.75	-	4.85	-	4.80	-
223	ミズメ		4.35	-	4.00	-	4.40	-	枯損	-	-	-
224	ウワミズザクラ		10.65	-	13.10	-	15.70	-	16.70	-	枯損	-
225	イヌシデ		7.90	-	8.60	-	8.75	-	8.70	-	8.85	-
226	イヌシデ	24	5.55	-	5.25	-	5.65	-	枯損	-	-	-
227	イヌシデ	24	10.70	-	12.50	-	14.60	-	15.95	-	17.50	-
228	イヌシデ	24	6.25	-	7.30	-	7.85	-	7.70	-	7.80	-
229	シオジ		7.90	-	枯損	-	-	-	-	-	-	-
230	ウワミズザクラ		5.50	-	5.75	-	枯損	-	-	-	-	-
231	アワブキ		5.35	-	5.80	-	6.05	-	6.25	-	6.25	-
232	クマシデ		8.35	-	8.90	-	9.90	-	9.25	-	9.37	-
233	イヌシデ		7.95	-	8.65	-	9.55	-	9.65	-	9.80	-
234	ウワミズザクラ		7.65	-	8.05	-	枯損	-	-	-	-	-
235	リョウブ		5.25	-	5.20	-	5.50	-	5.70	-	5.75	-
236	イヌブナ		4.95	-	4.75	-	5.45	-	5.40	-	5.30	-
237	オオバアサガラ		7.05	-	枯損	-	-	-	-	-	-	-
238	クマシデ		11.80	-	13.05	-	14.10	-	13.95	-	14.55	-
239	サワグルミ		5.50	-	5.50	-	5.75	-	枯損	-	-	-
240	イヌシデ		9.00	-	9.55	-	10.20	-	10.80	-	11.10	-
241	ウダイカンバ		16.60	-	19.70	-	22.15	19.2	25.20	19.2	27.15	21.0
242	ミズキ		15.50	12.0	17.10	16.1	19.70	14.8	21.45	16.0	23.35	17.0
243	リョウブ	45	4.70	-	5.10	-	5.40	-	5.15	-	5.50	-
244	イヌシデ		4.20	-	3.95	-	4.35	-	枯損	-	-	-
245	クマシデ	25	4.70	-	5.10	-	5.50	-	5.55	-	5.55	-
246	クマシデ	25	7.85	-	8.80	-	9.65	-	9.90	-	9.90	-
247	クマシデ	25	7.25	10.0	6.90	8.6	7.40	10.1	7.50	10.7	8.15	11.8
248	ミズメ		4.20	-	4.00	-	枯損	-	-	-	-	-
249	コシアブラ		8.40	-	12.05	-	14.50	-	16.00	-	16.55	-
250	バッコヤナギ	26	10.50	-	11.60	-	12.75	-	13.35	-	13.40	-
251	バッコヤナギ	26	13.00	-	14.80	-	15.85	-	16.50	-	17.25	-
252	ミズメ	27	4.25	-	4.55	-	5.10	-	5.25	-	5.30	-
253	ミズメ	27	4.65	-	5.00	-	5.40	-	5.45	-	5.70	-
254	イヌシデ	28	4.80	-	5.30	-	5.90	-	5.95	-	6.15	-
255	イヌシデ	28	4.75	-	4.70	-	5.05	-	5.10	-	枯損	-
256	ミズメ		7.45	-	9.10	-	10.25	-	10.90	-	11.15	-
257	ミズメ		4.30	-	4.50	-	4.95	8.0	5.25	8.1	5.55	8.6
258	オノオレカンバ		4.45	-	4.45	-	枯損	-	-	-	-	-
259	イヌシデ		5.40	-	6.25	-	7.00	-	7.55	-	7.75	-
260	ヤシヤブシ		13.45	-	15.50	-	18.40	15.5	21.05	16.5	22.45	17.0
261	ヤシヤブシ		14.35	-	16.50	-	18.65	-	19.30	-	22.10	-
262	イヌシデ		4.65	-	5.15	-	5.85	-	6.10	-	6.60	-
263	クマシデ	29	3.60	-	3.60	-	4.15	-	4.65	-	4.55	-
264	クマシデ	29	4.75	-	5.15	-	6.25	-	6.35	-	6.70	-
265	イヌシデ		7.80	-	8.50	-	9.50	-	9.75	-	10.35	-
266	オオヤマザクラ		11.50	-	13.40	-	15.90	17.4	18.05	17.5	20.50	18.0
267	ミズメ		7.20	-	7.50	-	7.95	-	8.40	-	8.50	-

181は2

No.	樹種	株	1982年		1987年		1992年		1997年		2002年	
			DBH (cm)	樹高 (m)	DBH (cm)	樹高 (m)	DBH (cm)	樹高 (m)	DBH (cm)	樹高 (m)	DBH (cm)	樹高 (m)
268	リョウブ	30	5.90	-	6.90	-	7.85	-	8.65	-	9.85	-
269	リョウブ	30	4.55	-	4.30	-	枯損	-	-	-	-	-
270	リョウブ	31	6.90	-	7.35	-	7.50	-	7.30	-	7.55	-
271	リョウブ	31	4.55	-	4.60	-	5.05	-	5.05	-	5.40	-
272	ヤシヤブシ	32	20.80	-	23.60	-	24.90	-	25.30	-	枯損	-
273	ヤシヤブシ	32	19.40	-	22.50	-	25.45	-	26.00	-	26.65	-
274	ミズキ		7.70	-	8.70	-	8.90	-	9.55	-	10.20	-
275	イヌシデ	33	14.60	-	16.00	-	17.85	-	19.10	-	20.40	-
276	イヌシデ	33	13.95	-	15.50	-	17.50	-	19.15	-	21.10	-
277	イヌシデ		8.70	-	9.35	-	9.65	-	9.75	-	9.90	-
278	イタヤカエデ		8.95	-	9.40	-	9.75	-	9.95	-	10.05	-
279	カツラ	34	11.10	-	12.55	-	13.00	-	13.15	-	13.30	-
280	カツラ	34	3.90	-	3.85	-	4.05	-	4.15	-	4.20	-
281	カツラ		4.10	-	4.10	-	枯損	-	-	-	-	-
282	バッコヤナギ		8.90	-	10.90	-	12.35	-	12.90	-	13.30	-
283	オオバアサガラ		4.60	-	5.00	-	枯損	-	-	-	-	-
284	イヌシデ		3.65	-	3.80	-	3.80	8.2	枯損	-	-	-
285	ミズメ		4.55	-	5.10	-	5.35	-	5.40	-	5.55	-
286	オオバアサガラ		8.70	-	10.80	-	11.50	-	11.60	-	11.30	-
287	ホソエカエデ		9.60	-	13.60	-	17.55	-	20.50	-	24.10	-
288	イヌブナ		15.35	-	18.20	-	20.15	-	20.85	-	23.00	-
289	オオバアサガラ		10.05	-	10.70	-	10.90	-	11.00	-	11.05	-
290	バッコヤナギ		10.20	-	枯損	-	-	-	-	-	-	-
291	サワグルミ		10.20	-	13.40	-	14.80	-	16.35	-	17.25	-
292	キハダ		11.55	-	14.15	-	16.50	15.3	18.40	15.5	20.00	16.0
293	オオバアサガラ		6.25	-	6.50	-	枯損	-	-	-	-	-
294	ウワミズザクラ		6.35	-	8.60	-	10.25	-	11.70	-	13.55	-
295	ヤシヤブシ		13.95	-	15.20	-	16.40	-	17.45	-	19.35	-
296	リョウブ		5.00	-	5.90	-	6.30	-	6.40	-	6.70	-
297	ミズナラ		3.85	-	5.60	-	5.60	7.6	6.40	9.1	6.20	9.6
298	ハクウンボク		6.55	-	7.70	-	9.00	-	10.00	-	11.50	-
299	ミズメ		3.80	-	4.70	-	5.05	-	5.25	-	5.25	-
300	リョウブ	48	3.80	-	4.55	-	5.15	-	5.20	-	5.30	-
301	ミズメ		3.55	-	4.55	-	5.10	-	5.75	-	6.30	-
302	リョウブ	35	3.70	-	4.00	-	4.40	-	4.70	-	4.70	-
303	リョウブ	35	4.40	-	5.75	-	7.05	-	8.30	-	8.60	-
304	ハクウンボク		5.00	-	6.05	-	6.90	7.7	7.90	8.5	8.55	9.7
305	ヌルデ		15.15	-	17.65	-	18.15	-	-	-	-	-
306	ヌルデ		14.00	-	14.60	-	枯損	-	-	-	-	-
307	ヌルデ		7.30	-	枯損	-	-	-	-	-	-	-
308	フサザクラ		4.70	-	5.40	-	5.65	-	-	-	-	-
309	オオバアサガラ		6.10	-	7.70	-	8.40	-	9.05	-	9.40	-
310	ヤシヤブシ		10.50	-	12.40	-	14.05	-	15.25	-	15.55	-
311	ミズメ		8.05	-	枯損	-	-	-	-	-	-	-
312	ヤシヤブシ		16.10	-	18.35	-	20.90	-	22.70	-	24.65	-
313	ミズメ		4.35	-	5.95	-	7.10	-	8.00	-	8.90	-
314	ヤシヤブシ		15.80	-	17.95	-	20.60	-	22.70	-	23.60	-
315	バッコヤナギ		6.75	-	7.10	-	枯損	-	-	-	-	-
316	ハクウンボク		5.05	-	6.00	-	6.55	-	6.75	-	7.15	-
317	ヌルデ		10.45	-	12.80	-	15.00	-	枯損	-	-	-
318	イヌシデ		5.65	-	6.95	-	8.15	13.3	8.95	14.3	9.25	15.0
319	サワグルミ		8.75	-	10.85	-	11.65	-	12.55	-	13.85	-
320	クマシデ		5.20	-	5.10	-	枯損	-	-	-	-	-
321	クマシデ	36	3.60	-	3.40	-	枯損	-	-	-	-	-
322	クマシデ	36	3.60	-	3.70	-	枯損	-	-	-	-	-
323	クマシデ	36	5.25	-	5.10	-	枯損	-	-	-	-	-
324	オオモミジ		3.95	-	3.90	-	3.95	-	4.05	-	枯損	-
325	ハクウンボク		4.40	-	4.35	-	4.75	-	4.85	-	4.80	-
326	クマシデ		4.45	-	4.60	-	4.45	-	4.30	-	枯損	-
327	ウリハダカエデ		20.65	-	22.30	-	21.80	15.8	26.55	17.0	29.85	17.0

18は2

No.	樹種	株	1982年		1987年		1992年		1997年		2002年	
			DBH (cm)	樹高 (m)	DBH (cm)	樹高 (m)	DBH (cm)	樹高 (m)	DBH (cm)	樹高 (m)	DBH (cm)	樹高 (m)
328	ウリハダカエデ		11.45	-	12.45	-	14.25	-	16.60	-	19.35	-
329	ミズキ		16.40	-	20.40	-	23.45	-	25.85	-	29.95	-
330	コミネカエデ		6.25	-	7.30	-	7.85	-	7.95	-	8.25	-
331	キハダ		12.80	-	14.60	-	16.30	15.5	17.85	15.5	18.55	17.0
332	アワブキ		6.10	-	6.35	-	7.00	-	6.55	-	6.80	-
333	コミネカエデ		8.80	-	10.90	-	12.05	-	12.45	-	13.50	-
334	ハクウンボク		11.45	-	13.00	-	13.80	-	13.85	-	14.40	-
335	アワブキ		4.25	-	4.15	-	枯損	-	-	-	-	-
336	アワブキ	37	3.70	-	3.90	-	4.00	-	3.95	6.1	枯損	-
337	アワブキ	37	5.30	-	5.40	-	5.75	-	5.75	-	5.65	-
338	アワブキ	37	7.00	-	7.65	-	7.95	-	8.05	-	8.00	-
339	ミズキ		15.75	-	18.90	-	22.15	-	23.65	-	25.60	-
340	コハウチワカエデ		4.35	-	5.05	-	5.35	-	5.70	-	5.65	-
341	アワブキ		3.25	-	3.80	-	4.10	-	4.30	-	4.25	-
342	ケヤキ		10.60	-	12.10	-	14.15	15.0	15.35	15.5	17.05	16.0
343	イヌシデ		10.50	-	12.40	-	14.45	-	16.35	-	17.45	-
344	シオジ		12.25	-	13.70	-	14.50	-	14.40	-	14.55	-
345	イヌブナ	38	6.60	-	8.00	-	8.30	-	8.30	-	8.50	-
346	ミズキ		16.30	-	18.40	-	21.70	-	23.55	-	26.05	-
347	イヌブナ	38	6.15	-	7.15	-	7.55	-	7.75	-	8.05	-
348	イヌブナ	38	6.40	-	7.40	-	7.50	-	8.05	-	7.80	-
349	ウダイカンバ		6.80	-	7.90	-	9.05	16.1	9.60	16.0	9.75	16.0
350	オノオレカンバ		11.95	-	11.65	-	枯損	-	-	-	-	-
351	リョウブ	39	5.95	-	8.00	-	9.70	-	11.00	-	12.45	-
352	リョウブ	39	6.25	-	7.50	-	8.00	-	8.45	-	8.60	-
353	イヌシデ		8.70	-	8.50	-	9.25	-	8.95	-	9.25	-
354	イヌブナ		4.95	-	6.15	-	7.45	-	8.05	-	8.70	-
355	ミズキ		13.75	-	17.30	-	20.80	17.5	23.65	18.0	26.60	19.0
356	コミネカエデ	40	4.50	-	5.00	-	5.15	-	枯損	-	-	-
357	コミネカエデ	40	6.90	-	9.70	-	11.45	-	11.50	-	11.50	-
358	ミズメ		8.30	-	9.40	-	10.75	-	11.45	-	12.20	-
359	ミズメ		11.60	-	14.50	-	17.30	-	19.80	-	23.00	-
360	ホオノキ		6.40	-	8.15	-	8.75	-	9.00	-	9.10	-
361	ミズメ		13.45	-	15.50	-	17.65	17.3	19.05	18.0	21.30	19.0
362	ウリハダカエデ		8.25	-	11.90	-	14.45	-	16.10	-	17.35	-
363	ミズナラ		4.60	-	5.05	-	5.40	-	5.45	-	枯損	-
364	ミズキ		16.15	-	20.40	-	23.60	-	25.35	-	27.40	-
365	ハクウンボク		5.65	-	7.40	-	8.95	-	9.45	-	9.75	-
366	リョウブ		3.70	-	4.70	-	5.20	-	5.10	6.7	5.15	6.4
367	アワブキ		4.65	-	5.70	-	5.70	-	6.20	-	6.45	-
368	ヌルデ		18.15	-	20.00	-	21.45	-	枯損	-	-	-
369	コハウチワカエデ		4.20	-	5.90	-	6.55	9.3	7.35	9.8	8.00	9.4
370	フサザクラ		8.25	-	8.70	-	9.45	-	10.15	-	10.75	-
371	フサザクラ		4.80	-	6.40	-	7.15	-	7.55	-	7.50	-
372	イヌブナ		3.65	-	4.75	-	5.05	-	5.10	-	5.30	-
373	ミズメ		8.75	-	10.20	-	11.25	-	11.70	-	12.25	-
374	ミズキ	41	17.10	-	18.60	-	19.40	-	19.85	-	20.65	-
375	ミズキ	41	19.70	-	22.25	-	24.75	-	26.75	-	29.20	-
376	テツカエデ		7.60	-	8.00	-	7.80	9.5	7.95	9.5	枯損	-
377	ミズナラ	42	5.25	-	6.00	-	6.35	6.9	6.45	7.8	6.25	8.3
378	ミズナラ	42	4.95	-	6.10	-	6.35	-	6.40	-	6.55	-
379	オオバアサガラ		9.80	-	12.25	-	13.00	13.5	13.10	14.2	枯損	-
380	テツカエデ		6.40	-	枯損	-	-	-	-	-	-	-
381	ヒノウチワカエデ		3.70	-	4.65	-	4.70	-	4.70	-	枯損	-
382	ウワミズザクラ		4.00	-	6.75	-	9.10	-	10.70	-	13.50	-
383	オオバアサガラ		5.65	-	11.35	-	15.00	-	16.85	-	18.50	-
384	ヌルデ		4.25	-	枯損	-	-	-	-	-	-	-
385	ヌルデ		5.95	-	6.70	-	枯損	-	-	-	-	-
386	ウリハダカエデ		3.90	-	7.50	-	10.55	-	12.50	-	16.35	-
387	ヌルデ		14.15	-	18.45	-	20.80	-	21.75	-	枯損	-

18は2

No.	樹種	株	1982年		1987年		1992年		1997年		2002年	
			DBH (cm)	樹高 (m)	DBH (cm)	樹高 (m)	DBH (cm)	樹高 (m)	DBH (cm)	樹高 (m)	DBH (cm)	樹高 (m)
388	ウリハダカエデ		4.20	-	6.15	-	7.20	-	8.10	-	9.65	-
389	ミズメ		4.90	-	5.65	-	6.30	-	7.35	-	9.75	-
390	フサザクラ		4.00	-	4.70	-	4.90	6.8	4.90	6.9	4.50	7.0
391	ミズメ		6.10	-	8.00	-	9.10	-	9.95	-	10.90	-
392	ヤシヤブシ		14.65	-	18.25	-	21.50	-	24.85	-	28.50	-
393	ヌルデ		10.20	-	枯損	-	-	-	-	-	-	-
394	ミズメ		4.30	-	5.85	-	6.90	-	7.55	-	8.60	-
395	ミズメ		4.50	-	5.40	-	5.65	8.8	5.75	8.8	5.85	8.9
396	ミズキ		7.85	-	11.10	-	13.70	-	16.40	-	20.00	-
397	ヤシヤブシ		8.90	-	9.65	-	9.80	-	11.70	-	13.85	-
398	ヤシヤブシ		12.10	-	12.50	-	13.20	-	13.80	-	枯損	-
399	ヤシヤブシ		5.45	-	6.10	-	枯損	-	-	-	-	-
400	ヤシヤブシ		17.70	-	19.00	-	21.10	15.0	21.65	16.0	枯損	-
401	ヤシヤブシ	43	11.80	-	13.40	-	15.05	-	16.35	-	16.55	-
402	ヤシヤブシ	43	8.70	-	8.20	-	枯損	-	-	-	-	-
403	ヤシヤブシ		11.55	-	14.00	-	16.85	-	19.00	-	21.25	-
404	ミズメ		9.55	-	12.05	-	16.35	-	18.50	-	21.75	-
405	ヤシヤブシ		12.05	-	12.35	-	枯損	-	-	-	-	-
406	ヤシヤブシ		8.35	-	10.15	-	11.35	-	11.95	-	12.65	-
407	ヤシヤブシ		12.55	-	13.25	-	枯損	-	-	-	-	-
408	パッコヤナギ		14.20	-	17.50	-	19.85	14.6	21.85	15.5	23.60	16.0
409	ヤシヤブシ		4.30	-	4.70	-	枯損	-	-	-	-	-
410	ヤシヤブシ	44	9.10	-	11.30	-	12.45	-	12.80	-	枯損	-
411	ヤシヤブシ	44	11.50	-	13.70	-	15.05	-	15.40	-	15.75	-
412	リョウブ	2					6.40	-	6.60	-	6.75	-
413	リョウブ						4.45	-	4.80	-	4.75	-
414	ミズメ						4.15	-	4.60	-	5.10	-
415	ツガ						3.50	3.4	4.45	3.5	6.00	4.3
416	イヌブナ	9					4.35	-	4.60	-	4.75	-
417	リョウブ						3.80	-	4.25	-	4.50	-
418	リョウブ	45					4.25	-	4.15	-	4.20	-
419	ミズメ						3.75	-	4.00	-	3.85	-
420	イヌシデ						5.25	-	5.45	-	5.45	-
421	コハウチワカエデ						5.05	-	5.55	-	5.75	-
422	クマシデ						5.65	-	5.80	-	6.05	-
423	ミズメ						3.85	-	3.90	-	枯損	-
424	ウワミズザクラ						4.40	-	4.30	-	枯損	-
425	ウリハダカエデ						3.85	-	4.50	-	4.60	-
426	ミズメ						4.75	-	5.05	-	5.15	-
427	リョウブ	35					4.70	-	6.35	-	6.85	-
428	ホソエカエデ						3.75	-	4.15	-	5.20	-
429	ミズメ						3.85	-	3.90	-	3.90	-
430	ハクウンボク						4.15	-	4.20	-	4.40	-
431	オオモミジ						3.80	-	3.95	-	3.95	-
432	イヌシデ						9.20	-	9.40	-	9.20	-
433	ツガ						4.05	3.0	4.30	3.1	4.45	2.8
434	ハクウンボク						4.90	-	4.95	-	4.90	-
435	アワブキ						3.95	-	3.95	-	4.20	-
436	ヤマシバカエデ						3.95	-	4.00	-	4.10	-
437	テツカエデ						4.10	-	4.15	-	4.20	-
438	コミネカエデ						5.90	-	7.10	-	8.20	-
439	ホソエカエデ						4.40	-	枯損	-	-	-
440	フサザクラ						11.60	-	12.00	-	12.00	-
441	キブシ	46					6.35	-	6.35	-	枯損	-
442	キブシ	46					5.35	-	5.35	-	枯損	-
443	キブシ	46					4.70	-	4.85	-	枯損	-
444	コハウチワカエデ	47					4.45	-	4.45	-	4.50	-
445	コハウチワカエデ	47					4.05	-	枯損	-	-	-
446	コハウチワカエデ	47					4.35	-	4.35	4.7	4.40	4.6
447	アサノハカエデ						6.80	-	7.25	-	7.35	-

18は2

No.	樹種	株	1982年		1987年		1992年		1997年		2002年	
			DBH (cm)	樹高 (m)	DBH (cm)	樹高 (m)	DBH (cm)	樹高 (m)	DBH (cm)	樹高 (m)	DBH (cm)	樹高 (m)
448	オオモミジ						4.95	-	5.00	-	5.05	-
449	リョウブ						6.45	-	6.40	-	6.35	-
450	ウワミズザクラ						5.50	-	6.30	-	7.10	-
451	ツガ								4.85	3.2	5.55	3.5
452	リョウブ	48							4.50	-	4.60	-
453	ミズメ								4.20	-	4.50	-
454	コミネカエデ								4.15	-	4.15	-
455	ヒナウチワカエデ								4.15	-	5.00	-
456	リョウブ								4.85	-	4.75	-
457	オオモミジ								4.75	-	4.85	-
458	ヒナウチワカエデ								4.30	-	4.45	-
459	リョウブ	2									4.40	-
460	リョウブ	35									4.15	-
461	コハウチワカエデ										4.50	-
462	コハウチワカエデ										4.30	-

19は1

No.	樹種	株	1982年		1987年		1992年		1997年		2002年	
			DBH (cm)	樹高 (m)	DBH (cm)	樹高 (m)	DBH (cm)	樹高 (m)	DBH (cm)	樹高 (m)	DBH (cm)	樹高 (m)
75	クマシデ	1	9.90	-	9.40	-	9.65	-	9.95	-	10.10	-
76	クマシデ	1	4.60	-	6.05	-	5.75	-	5.25	-	5.25	-
77	オオヤマザクラ		6.40	-	枯損	-	-	-	-	-	-	-
78	イヌブナ	2	16.60	-	18.10	-	19.25	-	19.60	-	19.55	-
79	イヌブナ	2	5.40	-	6.10	-	5.95	-	枯損	-	-	-
80	イヌブナ	2	18.75	-	20.70	-	22.25	-	23.40	-	25.80	-
81	リョウブ		4.90	-	4.50	-	4.95	-	5.00	-	4.90	-
82	リョウブ		4.80	-	5.10	-	5.95	-	6.10	-	5.95	-
83	ミズメ		13.80	-	14.05	-	14.55	-	14.60	-	15.05	-
84	グリ		25.75	-	27.10	-	29.20	19.4	29.85	21.0	30.85	19.0
85	イヌブナ	3	6.05	-	6.40	-	6.35	-	6.45	-	6.60	-
86	イヌブナ	3	8.90	-	9.40	-	9.60	-	9.80	-	9.80	-
87	ミズメ		5.75	-	枯損	-	-	-	-	-	-	-
88	イヌブナ		6.90	-	7.25	-	枯損	-	-	-	-	-
89	イヌブナ	3	5.85	-	6.20	-	6.40	-	6.10	-	6.05	-
90	ホオノキ		7.30	-	8.30	-	8.80	-	9.05	-	9.20	-
91	コハウチワカエデ		4.85	7.7	5.80	7.4	5.85	7.8	6.15	7.8	6.05	8.1
92	オノオレカンバ		16.25	-	16.80	-	17.30	-	17.45	-	17.50	-
93	ミズキ		17.65	-	18.10	-	20.00	-	20.55	-	20.85	-
94	ミズメ		13.90	-	15.25	-	16.35	-	17.00	-	17.20	-
95	ツガ		42.55	15.0	44.85	18.3	45.50	20.0	46.05	18.0	49.80	18.5
96	アラゲアオダモ	4	5.70	-	6.25	-	6.80	-	6.80	-	6.60	-
97	アラゲアオダモ	4	7.30	-	7.55	-	7.60	-	7.65	-	枯損	-
98	アラゲアオダモ	4	4.05	-	4.20	-	枯損	-	-	-	-	-
99	アラゲアオダモ	4	6.95	-	7.55	-	8.05	-	8.10	-	8.05	-
100	アラゲアオダモ	4	4.65	-	5.15	-	5.15	-	5.10	-	枯損	-
101	アラゲアオダモ	4	6.05	-	6.45	-	6.80	-	6.65	-	枯損	-
102	アラゲアオダモ	4	5.25	-	5.55	-	5.75	-	5.85	-	枯損	-
103	ミズメ		8.60	-	9.65	-	10.20	-	10.25	-	10.20	-
104	リョウブ		4.80	-	5.05	-	5.50	-	5.65	-	5.60	-
105	ハウチワカエデ		3.80	-	4.65	-	4.20	6.6	4.40	5.6	4.40	7.1
106	アワブキ	5	11.05	-	枯損	-	-	-	-	-	-	-
107	アワブキ	5	6.00	-	6.50	-	7.20	-	7.40	-	7.50	-
108	イヌシデ	6	17.25	-	19.00	-	20.25	16.0	21.30	19.0	22.25	17.0
109	イヌシデ	6	14.55	-	15.15	-	15.60	-	15.55	-	15.35	-
110	ミズキ		19.00	-	20.25	-	21.15	-	21.50	-	22.50	-
111	ミズメ		4.30	-	枯損	-	-	-	-	-	-	-
112	ウリハダカエデ		23.95	-	27.35	-	31.20	-	33.40	-	36.00	-
113	アオハダ		4.15	-	3.90	-	4.50	-	4.50	-	4.40	-
114	リョウブ		4.65	-	4.75	-	4.75	-	4.75	-	枯損	-
115	ミズキ		15.40	-	15.90	-	16.60	-	17.35	-	16.95	-
116	アオハダ		6.65	-	6.70	-	枯損	-	-	-	-	-
117	ミズナラ		16.50	-	18.70	-	20.60	18.0	22.50	19.0	24.10	20.0
118	メグスリノキ		5.50	-	5.90	-	6.65	-	6.90	-	7.20	-
119	ミズメ		7.65	-	7.70	-	8.15	-	枯損	-	-	-
120	クマシデ		10.45	-	11.10	-	11.65	-	11.55	-	11.35	-
121	クマシデ	7	4.90	-	4.85	-	5.00	-	5.05	-	5.05	-
122	クマシデ	7	12.40	-	13.00	-	13.65	-	13.75	-	13.85	-
123	クマシデ	7	8.35	-	8.50	-	9.15	-	9.20	-	9.20	-
124	クマシデ	7	10.30	-	10.85	-	11.90	-	12.35	-	12.65	-
125	コハウチワカエデ	8	5.50	-	6.15	-	6.20	-	6.45	-	6.45	-
126	コハウチワカエデ	8	4.80	-	5.35	-	5.80	-	6.15	-	6.30	-
127	オノオレカンバ		19.75	-	20.80	-	22.05	-	23.80	-	25.25	-
128	イヌブナ	2	9.60	-	10.15	-	10.40	-	10.40	-	10.65	-
129	ハクウンボク		3.60	-	3.70	-	枯損	-	-	-	-	-
130	アサダ		4.05	-	枯損	-	-	-	-	-	-	-
131	オノオレカンバ		8.90	-	9.50	-	8.65	-	枯損	-	-	-
132	オノオレカンバ		8.55	-	9.00	-	枯損	-	-	-	-	-
133	イヌブナ		5.55	-	5.75	-	6.05	-	6.10	-	6.05	-
134	クマシデ	44	8.35	-	8.45	-	8.85	13.0	9.00	13.6	8.75	12.7

19は1

No.	樹種	株	1982年		1987年		1992年		1997年		2002年	
			DBH (cm)	樹高 (m)	DBH (cm)	樹高 (m)	DBH (cm)	樹高 (m)	DBH (cm)	樹高 (m)	DBH (cm)	樹高 (m)
135	リョウブ		4.50	-	5.00	-	5.00	-	枯損	-	-	-
136	ブナ		8.20	-	8.55	-	8.75	-	8.65	-	8.70	-
137	ウラゲエンコウカエデ		4.90	-	5.15	-	5.10	-	枯損	-	-	-
138	クリ		24.35	-	26.00	-	28.40	-	29.45	-	30.60	21.0
139	アラゲアオダモ		7.70	-	7.90	-	8.75	-	8.90	-	9.00	-
140	クマシデ		9.55	-	10.00	-	10.25	-	10.40	-	10.25	-
141	ミズナラ	9	13.50	-	14.25	-	15.45	15.3	15.90	21.0	16.20	14.5
142	ミズナラ	9	5.30	-	枯損	-	-	-	-	-	-	-
143	ミズメ		6.10	-	枯損	-	-	-	-	-	-	-
144	ミズメ		5.90	-	枯損	-	-	-	-	-	-	-
145	オノオレカンバ		6.25	-	6.25	-	枯損	-	-	-	-	-
146	ハクウンボク	10	6.55	-	枯損	-	-	-	-	-	-	-
147	ハクウンボク	10	7.35	-	7.60	-	枯損	-	-	-	-	-
148	アラゲアオダモ		4.25	-	枯損	-	-	-	-	-	-	-
149	アラゲアオダモ		6.75	-	7.30	-	7.60	13.1	枯損	-	-	-
150	アワブキ		4.30	-	4.40	-	枯損	-	-	-	-	-
151	アラゲアオダモ		4.00	-	4.00	-	枯損	-	-	-	-	-
152	リョウブ	11	4.70	-	5.30	-	5.85	-	5.80	-	5.65	-
153	リョウブ	11	3.95	-	4.35	-	4.40	-	4.30	-	4.25	-
154	リョウブ	11	6.85	-	7.30	-	7.25	-	7.15	-	7.30	9.4
155	リョウブ	11	5.95	-	6.10	-	6.35	-	6.35	-	6.35	-
156	アラゲアオダモ		8.90	-	枯損	-	-	-	-	-	-	-
157	オノオレカンバ		11.50	-	10.85	-	枯損	-	-	-	-	-
158	アサダ		7.45	-	7.50	-	7.45	-	7.55	-	枯損	-
159	ユクノキ		7.90	-	8.35	-	8.85	14.5	8.75	-	8.75	-
160	リョウブ	12	6.15	-	6.45	-	6.50	-	6.35	-	6.20	-
161	リョウブ	12	4.50	-	4.55	-	4.80	-	4.95	-	4.90	-
162	リョウブ	12	4.10	-	3.95	-	4.30	-	4.60	-	4.60	-
163	クマシデ		14.25	-	15.05	-	16.85	-	17.10	-	17.55	16.0
164	イヌシデ	13	7.40	-	7.50	-	8.35	-	8.30	-	8.20	-
165	イヌシデ	13	9.65	-	9.45	-	10.55	-	10.35	-	9.60	-
166	リョウブ		3.75	-	枯損	-	-	-	-	-	-	-
167	オノオレカンバ		10.00	-	10.45	-	10.55	-	10.40	-	枯損	-
168	イヌブナ	14	6.35	-	6.85	-	6.90	-	7.35	-	6.75	-
169	イヌブナ	14	4.15	-	4.40	-	4.65	-	4.55	-	4.50	-
170	イヌブナ	14	7.15	-	7.75	-	7.95	9.6	7.90	10.0	7.65	10.2
171	イヌブナ	14	4.10	-	4.10	-	4.40	-	4.40	-	枯損	-
172	ミズナラ		9.10	-	9.95	-	10.10	-	10.05	-	10.20	-
173	ハウチワカエデ	45	4.00	-	4.45	-	4.90	-	4.75	-	4.80	-
174	ハクウンボク		11.75	-	12.10	-	12.60	14.4	12.70	16.0	12.95	16.0
175	オノオレカンバ		15.15	-	16.50	-	17.25	-	18.55	-	19.80	-
176	リョウブ		4.25	-	4.25	-	4.30	-	枯損	-	-	-
177	ミズキ		12.40	-	13.30	-	15.80	-	16.00	-	17.15	-
178	オオヤマザクラ	15	10.45	-	枯損	-	-	-	-	-	-	-
179	オオヤマザクラ	15	22.05	-	24.00	-	25.30	-	25.35	-	枯損	-
180	ウラゲエンコウカエデ		9.00	-	9.20	-	9.95	-	10.45	-	10.40	-
181	クマシデ	16	4.10	-	4.60	-	4.55	-	枯損	-	-	-
182	クマシデ	16	5.70	-	6.05	-	6.35	-	6.40	-	6.50	-
183	クリ		38.40	18.0	41.35	17.2	43.90	17.2	45.95	19.0	48.90	22.0
184	ミズナラ		8.35	-	9.20	-	9.65	-	9.70	-	9.20	-
185	モミ		8.35	7.0	8.70	7.0	9.05	7.0	9.35	7.0	9.65	7.1
186	ミズナラ		9.00	-	9.15	-	9.85	-	枯損	-	-	-
187	オノオレカンバ		8.75	-	9.25	-	枯損	-	-	-	-	-
188	イヌブナ	17	5.05	-	5.40	-	5.50	-	5.55	-	5.30	-
189	イヌブナ	17	7.40	-	7.60	-	8.00	-	8.05	-	7.60	-
190	イヌブナ		14.35	14.0	14.45	20.0	16.05	18.1	16.55	18.1	17.10	14.3
191	イヌブナ	17	7.40	-	8.30	-	8.55	-	8.15	-	8.25	-
192	イヌブナ	17	10.50	-	10.75	-	11.45	-	11.50	-	11.40	-
193	イヌブナ	17	8.65	-	8.40	-	9.05	-	9.15	-	9.10	-
194	イヌブナ	18	8.25	-	9.05	-	8.95	-	8.85	-	8.55	-

19は1

No.	樹種	株	1982年		1987年		1992年		1997年		2002年	
			DBH (cm)	樹高 (m)	DBH (cm)	樹高 (m)	DBH (cm)	樹高 (m)	DBH (cm)	樹高 (m)	DBH (cm)	樹高 (m)
195	イヌブナ	18	5.85	-	6.55	-	枯損	-	-	-	-	-
196	イヌブナ	18	7.75	-	8.60	-	8.70	-	8.85	-	8.65	-
197	イヌブナ	18	4.40	-	4.65	-	4.80	-	枯損	-	-	-
198	イヌブナ	18	5.40	-	5.55	-	5.70	-	5.55	-	枯損	-
199	ミズキ		14.35	-	14.60	-	15.75	-	15.75	-	15.30	-
200	クリ		22.95	-	24.75	-	26.15	-	26.80	-	27.95	-
201	イヌブナ	19	4.95	-	5.25	-	枯損	-	-	-	-	-
202	イヌブナ	19	5.60	-	6.25	-	6.65	-	枯損	-	-	-
203	イヌブナ	19	10.50	-	10.85	-	11.20	-	11.20	-	10.90	-
204	イヌブナ	19	7.30	-	8.15	-	8.65	-	8.70	-	8.70	-
205	イヌブナ	19	7.20	-	7.50	-	7.85	-	7.50	-	7.50	-
206	イヌブナ	19	7.60	-	7.70	-	8.15	-	8.10	-	7.60	-
207	オオヤマザクラ		24.35	-	26.80	-	29.70	22.0	31.55	22.0	34.20	22.0
208	オノオレカンバ		10.10	-	10.50	-	10.75	-	10.75	-	10.40	-
209	クリ		24.00	-	25.70	-	28.55	-	30.65	-	32.45	-
210	イヌブナ		6.50	-	6.40	-	6.40	-	6.40	-	6.25	-
211	オオヤマザクラ		5.95	-	枯損	-	-	-	-	-	-	-
212	ハウチワカエデ		4.35	-	4.70	-	4.70	-	4.70	-	4.50	-
213	イヌブナ	20	4.85	-	4.90	-	5.15	-	5.20	-	5.05	-
214	イヌブナ	20	8.45	-	9.00	-	8.95	-	8.95	-	8.70	-
215	イヌブナ	20	7.10	-	7.55	9.0	7.60	9.9	7.75	7.9	7.55	8.0
216	イヌブナ	20	17.60	-	19.15	16.7	20.70	19.0	21.10	20.0	21.60	18.0
217	イヌブナ	20	4.55	-	4.95	-	4.90	-	4.90	-	枯損	-
218	イヌブナ	20	4.20	-	4.25	-	4.70	-	4.80	-	4.25	-
219	イヌブナ	20	5.45	-	5.65	-	5.85	-	5.90	-	5.90	-
220	イヌブナ	20	7.25	-	8.10	-	8.75	-	9.05	-	9.40	-
221	イヌブナ	20	13.00	-	13.90	-	15.25	-	15.75	-	16.15	-
222	リョウブ	21	4.50	-	4.60	-	4.95	-	4.95	-	枯損	-
223	リョウブ	21	4.55	-	4.55	-	4.85	-	4.85	-	枯損	-
224	リョウブ	21	4.25	-	4.35	-	4.60	-	4.70	-	枯損	-
225	ミズメ		9.85	-	10.50	13.1	10.80	14.9	10.90	16.0	10.90	15.5
226	リョウブ	22	9.30	-	9.00	-	枯損	-	-	-	-	-
227	リョウブ	22	9.80	10.0	10.90	10.0	11.05	11.7	11.05	11.1	10.80	12.6
228	リョウブ	22	4.20	-	4.45	-	4.65	-	枯損	-	-	-
229	イヌブナ	23	8.75	-	9.20	-	9.40	-	9.60	-	9.60	-
230	イヌブナ	23	11.60	-	13.95	-	14.95	-	15.45	-	16.20	-
231	イヌブナ	23	5.05	-	5.55	-	5.55	-	5.80	-	5.65	-
232	ミズメ		8.55	-	9.35	-	10.20	-	10.75	-	11.20	-
233	ウリハダカエデ		23.85	-	26.90	-	29.70	-	32.15	-	34.30	18.0
234	アオハダ		5.00	7.3	4.55	7.6	5.30	7.2	5.30	7.8	5.20	7.3
235	ミズメ		5.95	-	枯損	-	-	-	-	-	-	-
236	リョウブ	24	7.05	-	6.60	-	7.75	-	7.50	-	7.45	-
237	リョウブ	24	4.50	-	枯損	-	-	-	-	-	-	-
238	ウリハダカエデ	25	6.00	-	6.05	-	枯損	-	-	-	-	-
239	ウリハダカエデ	25	10.70	-	11.35	-	12.60	-	13.75	-	14.50	-
240	ホソエカエデ	25	21.55	-	24.35	-	27.50	-	30.10	-	32.25	-
241	ミズメ		4.00	-	枯損	-	-	-	-	-	-	-
242	リョウブ		6.65	-	7.20	-	7.45	-	7.45	-	7.30	-
243	オノオレカンバ		15.30	-	15.60	-	15.75	-	16.10	-	16.25	-
244	ミズメ		5.40	-	枯損	-	-	-	-	-	-	-
245	ウリハダカエデ		17.70	-	18.75	-	21.35	-	22.50	-	23.75	-
246	ウリハダカエデ	26	12.35	-	12.80	-	12.65	-	12.70	-	枯損	-
247	ウリハダカエデ	26	16.75	-	18.60	-	20.15	-	20.90	-	21.80	-
248	ウリハダカエデ	26	13.55	-	14.55	17.2	15.00	21.0	15.45	19.0	15.45	17.0
249	オノオレカンバ		16.35	-	16.80	-	17.00	-	17.00	-	枯損	-
250	オノオレカンバ		20.65	-	21.30	-	22.45	21.0	23.65	21.0	24.70	21.0
251	イヌブナ	27	14.50	-	16.35	-	17.25	-	17.80	-	18.15	-
252	イヌブナ	27	9.65	-	10.25	-	10.40	-	10.65	-	10.45	-
253	イヌブナ	27	10.15	-	10.45	-	10.50	-	10.55	-	10.35	-
254	イヌブナ	27	10.95	-	11.65	-	12.05	-	12.25	-	12.20	-

19は1

No.	樹種	株	1982年		1987年		1992年		1997年		2002年	
			DBH (cm)	樹高 (m)	DBH (cm)	樹高 (m)	DBH (cm)	樹高 (m)	DBH (cm)	樹高 (m)	DBH (cm)	樹高 (m)
255	イヌブナ	27	12.80	-	13.75	-	14.10	-	14.10	-	14.30	-
256	アサダ		12.10	14.0	12.20	14.5	12.65	15.0	12.90	16.0	12.55	15.5
257	ハウチワカエデ		5.70	-	5.50	-	5.70	-	5.70	-	5.60	-
258	クリ		15.50	-	16.40	-	17.60	-	18.15	-	18.00	-
259	オノオレカンバ		17.35	-	18.85	-	19.95	-	21.15	-	21.75	-
260	ミズナラ		20.85	16.0	21.90	15.1	23.15	15.5	23.10	-	枯損	-
261	イヌブナ	28	7.15	-	7.15	-	7.45	-	7.30	-	7.10	-
262	イヌブナ	28	6.50	-	6.70	-	6.80	-	6.80	-	枯損	-
263	ミズメ		12.75	-	13.40	-	14.10	-	14.25	-	14.40	-
264	ウダイカンバ		17.45	-	18.55	-	19.95	-	21.50	-	22.95	19.0
265	イヌブナ	29	4.80	-	4.70	-	4.75	-	4.95	-	4.65	-
266	イヌブナ	29	6.85	9.7	7.10	10.1	7.15	9.3	枯損	-	-	-
267	イヌブナ	29	12.80	13.0	14.30	14.2	15.55	15.5	16.00	16.0	16.50	16.5
268	イヌブナ	29	11.45	14.0	12.05	14.1	12.75	16.5	13.25	17.5	13.20	14.5
269	イヌブナ	29	16.05	15.0	15.60	14.3	16.85	16.5	17.75	17.0	18.45	17.0
270	イヌブナ	29	4.10	-	4.20	-	4.45	-	4.50	-	枯損	-
271	アラゲアオダモ		4.50	-	4.80	-	4.90	-	枯損	-	-	-
272	ウダイカンバ		19.25	-	21.60	-	23.35	-	25.05	-	26.30	24.0
273	アワブキ		4.50	-	4.85	-	枯損	-	-	-	-	-
274	ウダイカンバ		15.15	-	15.45	20.0	16.60	22.5	17.75	23.0	18.85	23.0
275	イヌブナ	30	7.80	-	7.75	-	8.15	-	8.20	-	8.05	-
276	イヌブナ	30	15.65	-	17.35	18.0	19.30	17.0	19.70	17.5	20.05	17.0
277	イヌブナ	30	7.35	-	7.25	-	8.00	-	7.70	-	7.40	-
278	イヌブナ	30	14.80	-	16.40	-	18.00	-	18.25	-	18.45	-
279	イヌブナ	30	8.75	-	8.85	-	9.30	-	9.10	-	9.00	-
280	イヌブナ	30	10.10	-	10.20	-	10.90	-	10.90	-	10.80	-
281	イヌブナ	30	6.15	-	6.50	-	6.65	-	6.50	-	6.40	-
282	クリ		19.30	-	22.00	-	23.80	-	25.05	-	27.50	-
283	ウリハダカエデ		17.45	-	20.45	-	23.00	-	25.05	-	27.55	-
284	ミズメ		11.35	-	12.15	-	13.00	-	13.15	-	12.95	-
285	ミズキ		19.85	-	20.90	15.6	22.60	22.0	22.95	22.0	24.00	19.0
286	アワブキ	31	5.65	-	5.95	-	6.20	-	枯損	-	-	-
287	アワブキ	31	7.45	-	枯損	-	-	-	-	-	-	-
288	ミズメ		5.90	-	6.15	-	6.10	-	6.25	-	枯損	-
289	ウリハダカエデ		19.05	-	23.50	-	25.10	-	28.15	-	30.90	-
290	ミズメ		7.50	-	7.30	-	枯損	-	-	-	-	-
291	ウダイカンバ		25.40	-	27.70	-	枯損	-	-	-	-	-
292	ウリハダカエデ		12.00	-	15.60	-	19.40	-	21.65	-	23.90	-
293	イヌブナ	32	4.25	-	枯損	-	-	-	-	-	-	-
294	イヌブナ	32	6.70	-	7.00	8.6	7.20	8.5	7.20	8.5	7.25	7.8
295	イヌブナ	32	16.20	-	17.50	-	19.75	13.0	20.70	16.0	21.15	13.6
296	イヌブナ	32	6.85	-	6.55	-	6.95	-	7.00	-	7.05	-
297	イヌブナ	32	10.90	-	11.00	-	11.15	-	枯損	-	-	-
298	イヌブナ	32	10.55	-	11.50	-	12.95	-	13.65	-	14.45	-
299	ミズキ		20.20	-	20.30	-	枯損	-	-	-	-	-
300	ミズメ		4.75	-	枯損	-	-	-	-	-	-	-
301	ミズキ		28.70	-	29.70	-	31.25	19.5	31.25	20.5	31.50	19.0
302	ミズキ		13.05	-	14.00	-	14.20	-	14.20	-	枯損	-
303	サワシバ	43	8.35	-	8.70	-	9.30	-	9.50	-	9.25	-
304	ホオノキ		6.10	-	5.95	-	6.35	-	枯損	-	-	-
305	アオハダ		4.10	-	4.45	-	4.70	-	4.50	-	4.55	-
306	ミズメ		6.55	-	6.80	-	枯損	-	-	-	-	-
307	ミズメ		5.70	-	5.50	-	6.00	-	枯損	-	-	-
308	ウラゲエンコウカエデ		5.40	-	5.80	-	6.35	-	5.85	-	5.75	-
309	ミズメ		4.60	7.8	枯損	-	-	-	-	-	-	-
310	ミズメ		17.65	-	19.40	-	20.50	-	21.50	-	23.40	-
311	ハクウンボク		8.60	-	8.35	-	9.05	10.0	8.90	10.1	8.70	10.8
312	ミズメ		6.60	10.0	6.95	9.8	枯損	-	-	-	-	-
313	クリ		23.25	-	23.85	-	25.05	16.0	25.30	16.0	25.20	18.0
314	カマツカ		3.70	-	3.60	-	4.20	-	4.30	-	4.10	-

19は1

No.	樹種	株	1982年		1987年		1992年		1997年		2002年	
			DBH (cm)	樹高 (m)	DBH (cm)	樹高 (m)	DBH (cm)	樹高 (m)	DBH (cm)	樹高 (m)	DBH (cm)	樹高 (m)
315	ハクウンボク		4.05	-	4.45	-	4.35	-	4.35	-	4.35	-
316	コハウチワカエデ		4.10	-	4.55	-	枯損	-	-	-	-	-
317	ハクウンボク		4.45	-	4.70	-	4.85	-	4.90	-	5.00	-
318	アワブキ		5.90	-	6.70	-	7.75	-	8.25	-	8.45	8.4
319	オオバアサガラ		13.35	-	14.05	-	14.35	15.5	14.35	16.5	枯損	-
320	シオジ		6.70	-	7.40	-	7.60	-	枯損	-	-	-
321	リョウブ		5.00	-	5.20	-	枯損	-	-	-	-	-
322	ミズメ		12.60	-	14.15	-	14.60	-	14.45	-	14.65	-
323	リョウブ		4.65	-	4.90	-	5.10	-	5.10	-	5.10	-
324	オオバアサガラ	33	12.85	-	12.85	-	枯損	-	-	-	-	-
325	オオバアサガラ	33	7.60	-	枯損	-	-	-	-	-	-	-
326	アワブキ		6.80	-	6.70	-	7.15	-	7.25	-	7.15	-
327	イヌブナ	34	7.05	-	7.00	-	7.80	-	7.95	-	7.80	-
328	イヌブナ	34	7.10	-	6.90	-	7.80	-	7.60	-	7.45	-
329	イヌブナ	34	5.40	-	5.25	-	5.85	-	5.85	-	枯損	-
330	ホオノキ	35	12.55	-	13.50	-	14.75	17.0	15.20	18.0	15.37	19.0
331	ホオノキ	35	10.75	-	10.10	-	11.00	-	枯損	-	-	-
332	シオジ	36	6.00	-	6.25	-	枯損	-	-	-	-	-
333	シオジ	36	13.85	-	14.50	-	14.90	-	14.75	-	枯損	-
334	シオジ		8.40	-	8.55	-	9.25	-	9.25	-	9.35	-
335	シオジ		7.70	-	枯損	-	-	-	-	-	-	-
336	ミズメ		4.50	-	枯損	-	-	-	-	-	-	-
337	シオジ		6.05	-	6.10	8.2	6.55	-	枯損	-	-	-
338	ミズメ		8.30	-	枯損	-	-	-	-	-	-	-
339	アワブキ	37	4.75	-	5.00	-	5.70	-	5.40	-	5.40	-
340	アワブキ	37	9.75	-	9.60	-	10.20	15.0	10.20	11.1	10.05	12.3
341	アワブキ	37	9.10	-	9.05	-	9.70	-	9.75	-	枯損	-
342	アワブキ	37	5.95	-	5.95	-	6.50	-	6.50	-	枯損	-
343	アワブキ	37	10.65	-	10.80	-	枯損	-	-	-	-	-
344	イヌブナ		15.70	-	18.10	-	18.40	-	18.65	-	18.30	-
345	ミズメ		13.10	-	14.10	-	16.25	-	17.25	-	17.20	-
346	ミズメ		14.65	-	15.20	-	16.20	-	16.30	-	16.70	-
347	ミズメ		13.25	13.0	14.10	15.5	14.75	15.0	14.80	15.0	14.90	16.0
348	アワブキ		6.05	-	6.10	-	6.45	-	枯損	-	-	-
349	クリ		17.85	-	18.55	-	19.90	-	20.70	-	21.60	-
350	サワシバ		5.80	-	5.60	-	6.15	-	6.05	-	5.85	-
351	アラゲアオダモ		3.70	-	枯損	-	-	-	-	-	-	-
352	オオモミジ		4.60	-	5.00	-	5.45	-	5.55	-	5.50	-
353	ミズメ		19.80	-	20.10	-	22.10	-	22.80	-	23.80	-
354	コハウチワカエデ		4.00	-	4.75	-	5.35	-	5.80	-	6.25	-
355	アオハダ		5.70	-	6.10	-	7.20	-	7.55	-	8.10	-
356	キハダ		15.00	12.0	15.40	12.4	16.30	14.8	16.40	18.0	枯損	-
357	ケヤキ		6.00	-	6.30	-	6.65	-	6.80	-	6.60	-
358	サワグルミ	38	4.75	-	5.10	-	5.75	-	5.95	-	6.15	7.8
359	サワグルミ	38	18.65	-	19.00	-	20.85	-	21.40	-	22.15	22.0
360	シオジ	39	15.50	-	17.15	-	19.05	-	20.45	-	21.60	21.0
361	シオジ	39	16.70	-	17.80	-	19.75	-	20.75	-	21.45	19.0
362	シオジ		20.30	14.5	23.20	20.1	25.85	21.5	27.05	23.0	29.30	22.0
363	ミズメ		11.85	-	枯損	-	-	-	-	-	-	-
364	サワシバ	40	7.15	-	7.05	-	7.35	-	7.40	-	7.40	-
365	サワシバ	40	4.05	-	4.60	-	5.25	-	5.25	-	5.40	-
366	サワシバ	40	10.25	11.0	11.85	10.0	13.60	14.4	14.25	14.8	14.80	15.5
367	サワシバ	40	8.45	-	8.65	-	9.35	-	9.75	-	9.40	-
368	サワシバ	40	6.80	-	7.10	-	7.35	-	7.45	-	7.25	-
369	ホオノキ	41	12.80	-	15.20	-	17.35	-	18.30	-	19.30	-
370	ホオノキ	41	21.10	-	22.50	-	28.35	-	31.00	-	32.45	-
371	アワブキ	42	11.90	-	12.75	-	13.10	-	12.85	-	12.55	-
372	アワブキ	42	9.95	-	10.55	-	11.00	-	11.05	-	10.90	-
373	ホオノキ		15.80	-	17.35	-	20.10	17.5	23.10	18.0	24.95	18.5
374	アワブキ			-		-	4.10	-	4.10	-	3.90	-

19は1

No.	樹種	株	1982年		1987年		1992年		1997年		2002年	
			DBH (cm)	樹高 (m)	DBH (cm)	樹高 (m)	DBH (cm)	樹高 (m)	DBH (cm)	樹高 (m)	DBH (cm)	樹高 (m)
375	サワシバ	43					4.75	-	4.90	-	4.70	-
376	クマシデ	44					4.45	-	4.45	-	4.60	-
377	ハウチワカエデ	45					4.15	-	4.10	-	4.05	-
378	イヌブナ						4.15	-	4.15	-	4.20	-
379	コハウチワカエデ						4.25	-	4.30	-	4.35	-
380	ハウチワカエデ						4.15	-	4.20	-	4.15	-
381	アオハダ								4.40	-	4.60	-
382	アワブキ	37							4.40	-	4.30	-

21は2

No.	樹種	株	1982年		1987年		1992年		1997年		2002年	
			DBH (cm)	樹高 (m)	DBH (cm)	樹高 (m)	DBH (cm)	樹高 (m)	DBH (cm)	樹高 (m)	DBH (cm)	樹高 (m)
91	フサザクラ	1	5.70	-	6.25	-	6.70	-	6.40	-	6.40	-
92	フサザクラ	1	11.10	-	12.35	-	12.50	-	13.45	-	13.60	-
93	フサザクラ	1	9.85	-	9.90	-	10.10	-	9.95	-	枯損	-
94	カツラ		7.65	-	7.55	-	7.70	-	枯損	-	-	-
95	カツラ	2	7.70	-	8.65	-	10.25	12.0	12.30	12.8	14.25	13.2
96	カツラ	2	5.00	-	5.25	-	6.55	-	7.40	-	7.60	-
97	カツラ	3	8.65	-	9.25	-	10.85	-	11.55	-	11.40	-
98	カツラ	3	8.90	-	8.85	-	9.15	-	9.65	-	9.75	-
99	カツラ	3	6.40	-	6.65	-	7.60	-	8.60	-	8.65	-
100	ミズメ	4	10.90	-	11.20	-	12.30	-	14.40	-	16.50	-
101	ミズメ	4	9.45	-	10.50	-	10.85	-	10.80	-	11.50	-
102	カツラ	3	10.00	-	9.65	-	10.05	-	9.65	-	枯損	-
103	イヌシデ		5.45	-	6.85	-	8.05	-	8.30	-	枯損	-
104	ヌルデ		24.80	-	枯損	-	-	-	-	-	-	-
105	フサザクラ	5	4.65	-	6.45	-	7.35	-	9.55	-	9.05	-
106	フサザクラ	5	13.55	-	14.50	-	14.95	12.3	14.90	12.5	15.00	13.8
107	カツラ		5.55	-	6.25	-	7.05	-	7.25	-	7.55	-
108	フサザクラ		15.00	-	17.80	-	19.75	-	20.35	-	20.90	-
109	フサザクラ		10.60	-	11.60	-	12.55	-	12.90	-	12.85	-
110	キハダ		14.05	-	15.90	-	18.55	-	20.60	-	22.75	-
111	リョウブ	6	5.35	-	7.10	-	7.40	-	7.45	-	枯損	-
112	リョウブ	6	4.80	-	5.25	-	5.40	-	5.40	-	枯損	-
113	リョウブ	6	3.90	-	4.30	-	4.45	-	4.45	-	4.35	-
114	カツラ		8.40	-	9.10	-	9.75	-	9.95	-	10.00	11.1
115	ミズメ	46	19.10	-	20.60	-	23.85	17.5	26.20	17.5	29.35	18.0
116	カツラ		5.15	-	6.30	-	6.85	-	7.05	-	7.00	11.8
117	ミズメ		10.25	11.5	11.55	12.3	12.05	17.0	12.55	17.0	13.00	17.5
118	カツラ		7.00	-	7.05	-	枯損	-	-	-	-	-
119	カツラ		4.35	-	4.20	-	4.50	-	枯損	-	-	-
120	フサザクラ		10.60	-	11.40	-	12.10	-	12.00	-	12.05	-
121	アサノハカエデ		4.85	-	5.60	-	6.35	-	6.10	-	6.25	-
122	アサノハカエデ		6.05	-	6.45	-	枯損	-	-	-	-	-
123	カツラ		6.95	-	枯損	-	-	-	-	-	-	-
124	ミズメ	46	6.45	-	8.50	-	8.25	-	8.40	-	8.10	-
125	リョウブ		5.10	-	6.40	-	7.30	-	7.85	-	8.55	-
126	ミズメ		9.60	-	13.60	-	13.90	-	14.80	-	16.00	-
127	ミズメ		5.60	-	7.00	-	7.70	-	8.50	-	9.65	-
128	ヌルデ		18.45	-	枯損	-	-	-	-	-	-	-
129	フサザクラ		5.85	-	6.70	-	8.60	-	9.55	-	11.25	-
130	キハダ		4.80	-	6.45	-	7.10	-	枯損	-	-	-
131	リョウブ		3.95	-	3.95	-	4.15	-	枯損	-	-	-
132	ケヤキ		4.35	-	4.50	-	5.00	-	5.15	-	5.25	-
133	フサザクラ	8	3.70	-	3.70	-	3.85	-	4.00	-	枯損	-
134	フサザクラ	8	14.85	-	15.85	-	16.85	-	17.00	-	17.35	-
135	カツラ	9	10.70	-	11.60	-	13.25	-	14.35	-	15.60	-
136	カツラ	9	13.90	-	14.70	-	15.20	-	15.40	-	15.50	-
137	アオハダ		5.30	-	5.35	-	5.40	-	5.45	-	5.35	-
138	ヌルデ		21.50	-	23.65	-	25.45	16.5	枯損	-	-	-
139	マルバカエデ		5.00	-	5.80	-	6.80	-	8.05	-	8.35	-
140	オオバアサガラ		13.15	-	15.20	-	16.20	-	18.70	-	18.80	-
141	フサザクラ		13.90	-	15.90	-	18.00	-	19.00	-	19.50	-
142	ヒナウチワカエデ		3.95	-	4.25	-	5.10	-	5.60	-	6.15	-
143	アワブキ		4.15	-	4.85	-	5.60	-	5.90	-	6.15	-
144	ミズメ	10	4.80	7.3	4.95	6.6	5.30	8.5	5.30	8.5	5.30	-
145	ミズメ	10	5.75	7.7	6.75	5.5	8.05	11.1	9.25	11.4	10.55	11.8
146	ミズメ	10	13.95	-	15.60	-	17.45	-	19.40	-	21.30	20.0
147	カツラ		3.75	-	4.55	-	5.15	-	5.40	-	5.35	-
148	カツラ		4.50	-	5.45	-	5.90	-	6.00	-	6.00	-
149	オオバアサガラ		10.75	-	12.05	-	13.55	-	14.00	-	14.05	-
150	オオバアサガラ		9.35	-	9.65	-	枯損	-	-	-	-	-

21は2

No.	樹種	株	1982年		1987年		1992年		1997年		2002年	
			DBH (cm)	樹高 (m)	DBH (cm)	樹高 (m)	DBH (cm)	樹高 (m)	DBH (cm)	樹高 (m)	DBH (cm)	樹高 (m)
151	オオバアサガラ		13.40	-	枯損	-	-	-	-	-	-	-
152	サワグルミ		5.40	-	7.00	-	7.70	-	7.90	-	枯損	-
153	カツラ		7.30	-	7.90	-	8.20	-	8.20	-	8.10	-
154	キハダ		13.85	-	14.30	-	枯損	-	-	-	-	-
155	オオバアサガラ		10.55	-	12.30	-	13.10	12.1	13.95	13.0	14.65	15.0
156	カツラ	11	6.55	-	7.05	-	7.20	-	7.30	-	7.20	-
157	カツラ	11	4.20	-	4.00	-	4.55	-	枯損	-	-	-
158	ミズメ		9.90	-	12.30	-	14.15	-	16.00	-	18.00	-
159	フサザクラ		3.40	-	3.70	-	3.80	-	3.90	-	3.80	-
160	ミズメ		5.35	-	5.50	-	5.60	-	枯損	-	-	-
161	ミズメ	12	7.55	-	8.50	-	9.55	-	10.25	-	10.55	-
162	ミズメ	12	11.70	-	13.55	-	16.20	-	18.45	-	21.10	-
163	キハダ		13.20	-	15.55	-	18.10	17.5	19.80	17.5	21.10	17.0
164	カツラ		7.40	-	7.95	-	8.30	-	8.30	-	8.15	-
165	ミズメ		10.10	-	11.00	-	11.60	-	11.95	-	12.25	-
166	ミズメ	13	4.25	-	4.20	-	枯損	-	-	-	-	-
167	ミズメ		8.30	-	8.55	-	9.00	-	8.80	-	8.55	12.0
168	ミズメ		22.65	16.0	25.00	19.8	28.45	20.1	30.30	21.0	32.25	21.0
169	リョウブ	14	5.95	-	6.30	-	6.85	9.2	7.00	9.4	7.60	9.8
170	リョウブ	14	4.75	-	5.40	-	5.80	-	5.85	-	6.10	-
171	ミズメ		4.15	-	4.20	-	4.25	6.8	枯損	-	-	-
172	ミズメ		14.70	-	15.95	-	17.65	-	19.40	-	20.65	-
173	リョウブ		4.40	-	5.45	-	6.05	-	6.10	-	5.95	-
174	オノオレカンバ		8.80	-	9.30	-	10.20	-	10.20	-	枯損	-
175	ヌルデ		16.95	-	枯損	-	-	-	-	-	-	-
176	ミズメ		12.70	-	14.30	-	16.45	-	18.15	-	19.85	-
177	ミズメ	15	4.55	-	4.50	-	枯損	-	-	-	-	-
178	ミズメ	15	8.20	-	9.00	-	9.60	-	10.70	-	11.45	-
179	ミズメ		5.80	-	6.65	-	7.15	-	7.90	13.5	8.70	15.5
180	バッコヤナギ		10.75	-	枯損	-	-	-	-	-	-	-
181	ミズメ		8.35	-	9.75	-	11.30	-	13.00	-	14.20	-
182	ミズメ		9.15	11.0	10.60	11.9	12.20	15.5	13.25	17.0	14.60	17.0
183	カツラ		6.05	-	6.70	-	7.10	-	7.55	-	7.20	8.2
184	フサザクラ	45	18.40	-	20.10	-	21.85	-	21.90	-	22.60	-
185	リョウブ	16	5.15	-	5.70	-	6.75	-	7.35	-	枯損	-
186	リョウブ	16	4.90	-	4.65	-	5.00	-	5.00	-	4.65	-
187	リョウブ		4.45	-	4.80	-	5.15	-	5.60	-	6.25	-
188	カツラ		8.80	-	9.85	-	11.65	-	13.55	-	16.30	-
189	フサザクラ		14.55	-	16.65	-	18.25	-	19.30	-	19.85	-
190	リョウブ		6.25	-	6.70	-	枯損	-	-	-	-	-
191	フサザクラ		7.75	-	8.05	-	8.45	-	8.45	-	枯損	-
192	フサザクラ		14.25	-	16.30	-	18.90	-	19.70	-	20.30	-
193	ミズメ		8.05	-	枯損	-	-	-	-	-	-	-
194	ミズメ		10.45	-	10.65	-	11.70	-	12.50	-	13.10	-
195	リョウブ		3.85	-	4.00	-	4.25	-	4.30	-	枯損	-
196	カツラ		7.70	-	8.50	-	8.00	-	8.20	-	7.95	-
197	カツラ		4.35	-	4.40	-	枯損	-	-	-	-	-
198	ミズメ	17	15.75	-	17.55	-	20.40	19.0	22.80	20.0	24.70	19.0
199	ミズメ	17	4.55	-	4.75	-	5.00	-	枯損	-	-	-
200	リョウブ		5.05	-	5.30	-	5.35	-	5.40	-	枯損	-
201	リョウブ		4.50	-	4.35	-	枯損	-	-	-	-	-
202	ミズメ		3.45	-	枯損	-	-	-	-	-	-	-
203	フサザクラ	18	7.05	-	7.50	-	7.80	13.2	枯損	-	-	-
204	フサザクラ	18	6.65	-	6.70	-	6.85	-	6.95	9.9	枯損	-
205	ダケカンバ		19.95	16.0	22.75	18.1	25.35	21.5	27.60	22.5	30.40	23.0
206	カツラ		3.30	-	3.20	-	枯損	-	-	-	-	-
207	フサザクラ		11.30	-	11.60	-	12.45	-	12.45	-	12.55	-
208	カツラ		8.15	-	8.05	-	8.40	-	枯損	-	-	-
209	リョウブ		5.15	-	5.20	-	5.55	-	5.55	-	5.60	-
210	カツラ		8.10	-	枯損	-	-	-	-	-	-	-

21は2

No.	樹種	株	1982年		1987年		1992年		1997年		2002年	
			DBH (cm)	樹高 (m)	DBH (cm)	樹高 (m)	DBH (cm)	樹高 (m)	DBH (cm)	樹高 (m)	DBH (cm)	樹高 (m)
211	リョウブ		4.80	-	5.55	-	5.70	-	5.70	-	5.50	-
212	ミズメ		5.25	-	5.45	-	5.55	-	5.70	-	枯損	-
213	サワシバ		3.65	-	3.90	-	4.90	-	5.00	-	5.00	-
214	フサザクラ		9.50	-	9.85	-	10.05	-	10.10	-	枯損	-
215	キハダ		20.25	14.0	22.65	15.5	25.95	18.5	27.80	19.0	29.20	17.5
216	ミズメ		8.35	-	9.60	-	10.75	-	11.60	-	12.35	-
217	フサザクラ		4.95	-	6.05	-	7.30	-	7.80	-	7.70	-
218	ミズメ		18.75	-	21.95	-	24.75	-	27.25	-	29.50	-
219	サワシバ		8.65	-	10.05	-	11.40	-	12.15	-	12.35	-
220	アサノハカエデ		4.10	-	4.15	-	4.25	-	4.15	-	枯損	-
221	マユミ	19	6.60	-	7.95	-	9.15	-	9.90	-	9.35	-
222	マユミ	19	8.95	-	9.45	-	10.05	-	9.30	-	10.05	-
223	ウワミズザクラ		11.50	-	13.00	-	13.85	-	14.25	-	13.90	-
224	オオバアサガラ		9.95	-	10.40	-	10.80	-	10.50	-	枯損	-
225	ウワミズザクラ		5.40	-	枯損	-	-	-	-	-	-	-
226	サワシバ	22	3.50	-	3.95	-	4.25	7.0	4.60	7.0	4.65	6.5
227	サワシバ	22	4.50	-	4.95	-	5.55	-	5.70	-	5.95	8.3
228	メグスリノキ		5.30	-	6.20	-	7.00	-	7.30	-	7.45	9.4
229	ウワミズザクラ		5.75	-	6.15	-	枯損	-	-	-	-	-
230	フサザクラ		7.60	-	8.40	-	8.40	-	8.30	-	9.75	-
231	フサザクラ	31	3.20	-	4.20	-	5.25	6.7	5.65	7.0	6.20	7.0
232	フサザクラ	31	14.20	-	15.75	-	17.25	-	17.30	-	17.70	-
233	アワブキ		4.80	-	5.35	-	5.80	-	5.90	-	6.25	-
234	ミズメ	23	18.20	-	21.80	-	24.15	-	26.60	-	28.75	20.0
235	ミズメ	23	15.90	15.0	18.70	20.7	21.40	19.0	24.30	19.5	28.50	20.0
236	ミズメ	23	13.60	-	16.15	-	18.55	-	19.95	-	20.60	19.0
237	バッコヤナギ		11.30	-	11.65	-	枯損	-	-	-	-	-
238	カツラ		4.40	8.2	4.50	8.0	4.60	9.3	枯損	-	-	-
239	カツラ	24	7.75	-	8.30	-	8.65	-	8.85	11.5	8.70	8.9
240	カツラ	24	10.40	-	枯損	-	-	-	-	-	-	-
241	フサザクラ		7.60	-	7.95	-	8.30	-	8.30	-	8.25	-
242	ミズメ		12.60	-	14.35	-	16.50	-	18.30	-	19.35	-
243	リョウブ		3.90	-	4.35	-	5.10	-	5.20	-	5.55	-
244	ミズメ		6.20	-	6.45	-	6.70	-	6.70	-	枯損	-
245	フサザクラ		8.55	-	8.80	-	枯損	-	-	-	-	-
246	カツラ		6.55	-	6.55	-	6.75	11.2	6.75	11.5	6.60	9.8
247	ミズメ		10.15	-	10.30	-	10.50	-	10.50	-	10.40	-
248	リョウブ	25	5.00	-	4.90	-	5.10	-	5.10	-	5.00	-
249	リョウブ	25	4.40	-	4.60	-	5.40	-	5.25	-	5.50	-
250	カツラ		8.65	-	10.55	-	13.45	-	15.55	-	17.70	-
251	バッコヤナギ		14.60	-	15.00	-	15.60	14.5	枯損	-	-	-
252	フサザクラ		10.35	-	10.60	-	11.30	-	11.60	-	枯損	-
253	フサザクラ		12.35	-	13.70	-	枯損	-	-	-	-	-
254	アワブキ	26	4.55	-	4.35	-	4.55	-	4.55	-	4.50	-
255	アワブキ	26	4.35	-	4.40	-	4.85	-	4.70	-	4.70	-
256	カツラ		6.60	-	6.95	-	7.00	-	7.30	-	枯損	-
257	ミズメ		9.75	-	9.75	-	枯損	-	-	-	-	-
258	カツラ		11.35	-	12.00	-	13.60	13.4	16.70	15.0	19.40	16.5
259	カツラ		4.95	-	枯損	-	-	-	-	-	-	-
260	バッコヤナギ		11.00	-	11.25	-	枯損	-	-	-	-	-
261	バッコヤナギ		10.50	-	11.10	-	枯損	-	-	-	-	-
262	バッコヤナギ		14.30	-	14.70	-	枯損	-	-	-	-	-
263	フサザクラ		4.25	-	枯損	-	-	-	-	-	-	-
264	フサザクラ		4.10	-	枯損	-	-	-	-	-	-	-
265	フサザクラ		3.65	-	4.35	-	4.55	-	枯損	-	-	-
266	フサザクラ	27	3.40	-	3.40	-	枯損	-	-	-	-	-
267	フサザクラ	27	13.10	-	13.75	-	14.00	-	14.00	-	13.85	-
268	リョウブ		4.25	-	4.40	-	4.85	-	5.05	-	5.15	-
269	フサザクラ		5.55	-	7.85	-	9.35	14.1	9.55	13.0	9.50	13.4
270	フサザクラ		4.55	-	9.50	-	9.75	-	枯損	-	-	-

21は2

No.	樹種	株	1982年		1987年		1992年		1997年		2002年	
			DBH (cm)	樹高 (m)	DBH (cm)	樹高 (m)	DBH (cm)	樹高 (m)	DBH (cm)	樹高 (m)	DBH (cm)	樹高 (m)
271	テツカエデ	28	5.95	-	枯損	-	-	-	-	-	-	-
272	テツカエデ	28	4.05	-	4.00	-	枯損	-	-	-	-	-
273	ウワミズザクラ		12.05	-	13.45	-	16.05	-	16.10	-	16.15	-
274	キハダ		8.00	-	枯損	-	-	-	-	-	-	-
275	テツカエデ		9.10	-	10.65	-	13.55	13.2	15.60	15.5	17.75	17.0
276	ウワミズザクラ		8.90	-	9.40	-	10.30	-	10.45	-	10.30	12.1
277	ウワミズザクラ		5.10	-	6.00	-	枯損	-	-	-	-	-
278	ウワミズザクラ		9.95	-	11.35	-	12.65	-	12.70	-	13.05	-
279	オオバアサガラ		8.10	-	9.10	-	9.20	-	枯損	-	-	-
280	カツラ		6.60	-	7.00	-	枯損	-	-	-	-	-
281	ミズメ		11.60	-	12.20	-	枯損	-	-	-	-	-
282	リョウブ		5.80	-	6.05	-	6.50	-	枯損	-	-	-
283	ミズメ		6.30	-	7.55	-	7.65	12.2	枯損	-	-	-
284	フサザクラ		6.55	-	6.55	-	6.80	-	6.80	10.3	6.65	7.4
285	シラカンバ		19.30	-	20.75	-	23.05	-	24.55	-	25.40	-
286	バッコヤナギ		13.25	-	13.62	-	枯損	-	-	-	-	-
287	フサザクラ		6.05	-	6.00	-	6.50	-	6.90	-	6.70	-
288	リョウブ	29	7.30	-	8.05	-	9.15	-	9.40	-	9.65	-
289	リョウブ	29	5.75	-	6.05	-	6.45	-	6.45	-	枯損	-
290	バッコヤナギ		9.85	-	10.20	-	枯損	-	-	-	-	-
291	ミズメ		17.20	-	21.25	-	23.20	-	23.70	-	24.20	-
292	バッコヤナギ		6.70	-	枯損	-	-	-	-	-	-	-
293	ダケカンバ		23.80	-	26.40	-	29.95	-	31.95	-	34.10	-
294	ミズメ	30	7.55	-	8.30	-	9.90	-	10.55	-	10.80	-
295	ミズメ	30	16.25	-	18.60	-	21.45	-	23.40	-	25.65	-
296	ミズメ	30	18.40	18.0	20.45	20.5	23.45	20.0	26.00	21.0	29.25	20.0
297	ミズメ	30	19.60	-	21.85	-	23.65	-	25.20	-	27.00	-
298	カツラ		3.55	-	3.50	-	3.75	-	枯損	-	-	-
299	リョウブ		3.70	-	3.85	-	4.10	-	4.10	-	枯損	-
300	フサザクラ	32	11.00	-	12.60	-	14.40	-	14.60	-	14.50	-
301	フサザクラ	32	5.30	-	枯損	-	-	-	-	-	-	-
302	フサザクラ		5.75	-	5.80	-	枯損	-	-	-	-	-
303	カツラ		4.80	-	5.10	-	5.35	-	5.40	-	5.30	-
304	バッコヤナギ		11.85	13.8	13.35	16.5	14.75	17.0	15.75	17.0	16.35	17.0
305	フサザクラ		5.95	-	枯損	-	-	-	-	-	-	-
306	ミズメ		5.35	9.5	枯損	-	-	-	-	-	-	-
307	フサザクラ		7.50	-	7.60	-	8.05	-	7.90	-	7.85	-
308	カツラ		7.25	-	7.65	9.4	7.75	10.0	7.50	-	7.70	-
309	オノオレカンバ		9.25	-	枯損	-	-	-	-	-	-	-
310	リョウブ		4.15	-	4.55	-	4.90	-	4.90	-	4.80	-
311	ミズメ		3.70	-	3.75	-	枯損	-	-	-	-	-
312	ミズメ		8.05	9.8	8.40	11.6	9.45	13.4	10.00	14.0	10.30	15.0
313	フサザクラ		15.20	-	16.90	-	17.75	-	17.80	-	17.55	-
314	ミズメ		16.40	13.5	17.70	14.9	19.15	17.0	20.10	18.0	21.40	18.0
315	ヤマグワ		7.00	-	7.10	-	7.50	-	枯損	-	-	-
316	リョウブ		4.40	-	4.90	-	5.95	-	6.10	-	6.10	-
317	ミズメ	33	12.40	-	13.30	-	15.85	-	17.85	-	20.55	-
318	ミズメ	33	6.20	-	6.05	-	6.75	-	6.45	-	6.30	-
319	ミズメ	33	7.25	-	7.80	-	8.80	-	9.10	-	9.65	-
320	リョウブ	34	4.25	-	5.05	-	5.95	-	6.30	-	6.85	-
321	リョウブ	34	3.40	-	3.45	-	3.70	-	枯損	-	-	-
322	バッコヤナギ		22.35	-	27.65	-	28.40	-	28.80	-	28.30	-
323	アサノハカエデ		4.60	-	4.75	-	5.35	-	5.25	-	5.25	-
324	アサノハカエデ		4.10	-	4.40	-	4.65	-	4.70	-	4.70	-
325	キハダ		7.55	-	枯損	-	-	-	-	-	-	-
326	キハダ		11.60	-	13.25	-	15.30	-	17.30	-	19.20	-
327	ヤマシバカエデ	35	3.30	-	3.50	-	3.85	-	3.80	-	3.85	-
328	ヤマシバカエデ	35	5.05	-	5.50	-	5.50	-	5.55	-	5.40	-
329	バッコヤナギ		20.20	-	枯損	-	-	-	-	-	-	-
330	ヒノウチワカエデ		3.40	-	3.60	-	3.95	-	4.05	-	4.05	-

21は2

No.	樹種	株	1982年		1987年		1992年		1997年		2002年	
			DBH (cm)	樹高 (m)	DBH (cm)	樹高 (m)	DBH (cm)	樹高 (m)	DBH (cm)	樹高 (m)	DBH (cm)	樹高 (m)
331	サワシバ		3.45	-	4.00	-	4.35	-	4.55	-	4.70	-
332	ハクウンボク		6.40	-	7.80	-	8.35	-	8.05	-	8.25	-
333	サワグルミ		11.50	-	14.70	-	20.35	-	24.45	-	28.40	-
334	アサノハカエデ		6.50	-	枯損	-	-	-	-	-	-	-
335	アサノハカエデ		5.15	-	枯損	-	-	-	-	-	-	-
336	メグスリノキ		3.60	-	3.95	-	4.30	5.9	4.40	6.0	4.55	6.2
337	ハクウンボク		5.20	-	5.90	-	7.00	-	7.50	-	7.70	-
338	メグスリノキ	36	3.75	-	4.30	-	5.35	-	5.35	-	5.60	-
339	メグスリノキ	36	4.45	-	4.85	-	5.65	-	5.65	-	6.05	-
340	キハダ		12.65	-	14.30	-	16.20	-	17.95	-	18.55	-
341	ハクウンボク		5.45	-	5.60	-	5.80	-	6.00	-	6.15	-
342	ミズメ	37	10.40	-	11.60	-	12.05	-	11.95	-	枯損	-
343	ミズメ	37	13.80	-	15.35	-	17.25	-	18.95	-	19.25	-
344	サワシバ		5.90	-	6.25	-	7.55	-	7.90	-	8.25	-
345	ヒナウチワカエデ		3.40	-	3.40	-	3.55	-	3.70	-	3.50	-
346	ケヤキ		4.10	-	5.60	-	6.05	9.6	6.00	9.7	6.10	9.9
347	フサザクラ		7.65	-	9.30	-	11.00	-	11.00	-	10.85	-
348	カツラ		18.75	16.5	23.25	19.2	24.25	-	枯損	-	-	-
349	フサザクラ	38	5.10	-	5.80	-	6.25	-	6.30	-	6.30	-
350	フサザクラ	38	11.85	-	12.50	-	13.75	-	14.05	-	13.90	-
351	フサザクラ	38	5.75	-	6.10	-	6.60	-	6.75	-	6.65	-
352	フサザクラ	38	4.30	-	枯損	-	-	-	-	-	-	-
353	フサザクラ	38	11.30	-	12.50	-	13.35	-	13.55	-	13.55	-
354	バッコヤナギ		20.20	-	20.50	-	21.20	16.5	21.45	17.0	21.60	17.5
355	フサザクラ		7.55	-	8.20	-	8.95	-	9.35	-	9.40	-
356	フサザクラ		7.75	10.3	8.55	9.4	10.65	9.3	11.90	10.0	13.20	11.7
357	フサザクラ		7.90	-	8.20	-	8.60	-	8.50	-	枯損	-
358	ミズメ		4.25	-	4.30	-	5.60	-	5.80	-	枯損	-
359	ミズメ		3.80	-	枯損	-	-	-	-	-	-	-
360	フサザクラ		10.25	-	11.40	-	11.95	-	12.05	-	12.00	-
361	コミネカエデ		3.45	-	3.50	-	3.90	-	枯損	-	-	-
362	ホソエカエデ		3.40	-	3.35	-	3.60	-	枯損	-	-	-
363	アワブキ		4.25	-	4.85	-	5.85	-	5.75	-	5.80	-
364	キハダ		15.70	-	18.20	-	22.50	-	24.25	-	27.05	-
365	リョウブ		5.80	-	6.20	-	7.25	-	7.35	-	7.20	-
366	カツラ		3.45	-	枯損	-	-	-	-	-	-	-
367	ミズメ		8.45	14.0	9.85	14.2	12.50	14.5	14.45	15.5	16.15	15.5
368	キハダ		14.30	-	18.05	-	20.95	-	22.30	-	24.35	-
369	ハクウンボク		6.25	-	6.75	-	7.35	-	7.70	-	7.55	-
370	カツラ		4.70	-	枯損	-	-	-	-	-	-	-
371	ハクウンボク		10.45	11.0	12.20	10.9	15.05	12.7	16.65	13.5	18.55	14.5
372	ハクウンボク		14.80	13.8	16.80	14.1	19.30	14.3	20.80	15.0	21.60	16.0
373	ミズメ		12.15	-	12.65	-	13.75	-	14.10	-	13.70	-
374	ハクウンボク	39	11.70	-	12.80	-	14.50	11.6	14.80	12.8	14.80	14.6
375	ハクウンボク	39	9.60	-	9.75	-	9.95	-	9.95	-	枯損	-
376	アカシデ		3.55	-	3.55	-	4.40	-	4.50	-	4.45	-
377	サワグルミ		12.90	-	枯損	-	-	-	-	-	-	-
378	キハダ		16.55	-	18.95	-	21.40	-	23.10	-	25.05	-
379	サワグルミ		5.90	-	6.35	-	6.70	-	6.70	-	枯損	-
380	オオバアサガラ	40	11.00	-	14.80	-	14.50	-	14.90	-	14.50	-
381	オオバアサガラ	40	10.10	-	10.95	-	11.15	-	11.25	-	11.20	-
382	メグスリノキ		4.65	-	4.80	-	6.00	-	6.35	-	6.75	-
383	オオバアサガラ		10.15	-	10.90	-	10.90	-	枯損	-	-	-
384	アワブキ		4.10	-	4.15	-	4.40	-	4.45	-	枯損	-
385	アワブキ		5.05	-	5.15	-	5.45	-	5.45	-	5.55	-
386	カツラ		8.65	-	8.45	-	枯損	-	-	-	-	-
387	アワブキ		5.40	-	5.50	-	6.15	-	6.15	-	6.00	-
388	カツラ		10.00	-	9.90	-	枯損	-	-	-	-	-
389	ミズメ		12.25	-	13.75	-	15.25	-	15.75	-	18.10	-
390	リョウブ		3.85	-	3.65	-	枯損	-	-	-	-	-

21は2

No.	樹種	株	1982年		1987年		1992年		1997年		2002年	
			DBH (cm)	樹高 (m)	DBH (cm)	樹高 (m)	DBH (cm)	樹高 (m)	DBH (cm)	樹高 (m)	DBH (cm)	樹高 (m)
391	フサザクラ		15.75	-	17.85	-	19.55	-	20.30	-	20.65	-
392	ケヤキ		8.00	-	9.60	-	11.35	-	13.00	-	13.65	-
393	バッコヤナギ		14.70	-	14.60	-	枯損	-	-	-	-	-
394	カツラ	41	14.10	-	17.35	-	18.30	-	18.15	-	17.55	-
395	カツラ	41	7.30	-	7.70	-	8.50	-	8.60	-	8.45	-
396	カツラ	41	19.70	-	21.30	-	23.65	-	25.60	-	27.05	-
397	ミズメ		13.30	-	16.25	-	19.20	-	22.20	-	24.65	-
398	ハクウンボク		4.55	-	4.40	-	4.75	-	4.75	-	4.70	-
399	アサノハカエデ	42	3.75	-	3.80	-	3.90	-	3.90	-	枯損	-
400	アサノハカエデ	42	4.35	7.6	4.30	7.3	4.90	8.1	4.95	8.5	4.95	7.2
401	アサノハカエデ		4.05	-	4.10	-	4.30	-	4.35	-	枯損	-
402	カツラ		10.15	-	10.80	-	11.05	-	11.00	-	10.85	-
403	ダケカンバ		8.55	-	9.65	-	枯損	-	-	-	-	-
404	フサザクラ		13.50	-	14.95	-	15.85	-	16.50	-	16.60	-
405	ミズメ	43	8.85	-	10.10	-	12.10	-	14.10	-	16.00	-
406	ミズメ	43	13.50	-	14.65	-	18.60	-	22.40	-	24.45	-
407	フサザクラ		10.50	-	11.70	-	12.60	-	12.80	-	12.95	-
408	リョウブ		5.30	7.7	5.35	8.9	6.55	8.4	7.80	9.2	8.25	10.0
409	リョウブ		3.80	-	3.95	-	4.80	-	4.80	-	5.00	-
410	リョウブ		5.80	-	5.70	-	6.95	-	7.15	-	7.40	-
411	フサザクラ		8.60	-	10.10	-	10.50	-	11.25	-	11.15	-
412	リョウブ		4.00	-	4.35	-	枯損	-	-	-	-	-
413	フサザクラ		9.55	-	11.10	-	12.35	-	13.30	-	14.50	-
414	バッコヤナギ		13.70	-	15.35	-	16.10	-	16.10	-	枯損	-
415	ミズメ		7.35	-	8.30	-	9.05	-	枯損	-	-	-
416	リョウブ		3.75	-	3.70	-	4.15	-	4.20	-	枯損	-
417	フサザクラ		13.15	-	15.15	-	15.40	-	枯損	-	-	-
418	フサザクラ		7.30	-	8.20	-	9.60	-	9.50	-	枯損	-
419	フサザクラ		12.75	-	13.90	-	16.15	-	16.95	-	17.85	-
420	カツラ	44	7.40	9.9	7.55	10.5	8.35	8.7	9.35	9.5	9.95	12.2
421	カツラ	44	5.55	-	5.85	-	7.10	-	8.05	-	8.05	-
422	リョウブ		4.05	-	4.25	-	5.20	-	5.85	-	5.75	-
423	カツラ		5.70	-	6.00	-	7.05	-	7.90	-	8.00	-
424	ミズメ		5.55	-	5.70	-	6.40	-	6.65	-	6.60	-
425	ミズメ		12.85	13.0	13.40	13.2	14.90	16.0	16.85	17.0	19.90	17.0
426	バッコヤナギ		8.40	-	枯損	-	-	-	-	-	-	-
427	キハダ		15.30	-	16.05	-	16.40	-	16.50	-	16.55	-
428	フサザクラ	1		-	5.05	-	6.00	-	6.80	-	7.40	-
429	フサザクラ	45		-	4.95	-	5.50	-	5.90	-	6.40	-
430	フサザクラ	45		-	5.05	-	7.05	-	8.65	-	10.80	-
431	サワシバ			-		-	5.00	-	5.35	-	5.70	-
432	リョウブ			-		-	4.25	-	4.30	-	4.25	-
433	サワシバ			-		-	4.45	-	4.80	-	5.35	-
434	マユミ			-		-	4.55	-	4.70	-	4.75	-
435	マユミ			-		-	4.30	-	4.30	-	枯損	-
436	マユミ			-		-	4.30	-	4.40	-	枯損	-
437	ヒナウチワカエデ			-		-	4.20	-	4.40	-	4.65	-
438	アサノハカエデ			-		-	4.15	-	4.15	-	4.05	-
439	ヒナウチワカエデ			-		-	4.60	-	5.25	-	5.70	-
440	フサザクラ			-		-	4.10	-	4.10	-	4.25	-
441	カツラ			-		-	4.10	-	枯損	-	-	-
442	サワシバ			-		-		-	4.40	-	4.85	-
443	ヒナウチワカエデ			-		-		-	4.25	-	4.35	-
444	メグスリノキ			-		-		-		-	4.20	-
445	ヒナウチワカエデ			-		-		-		-	4.15	-
446	メグスリノキ			-		-		-		-	4.10	-
447	サワシバ			-		-		-		-	4.05	-
448	ヒナウチワカエデ			-		-		-		-	4.10	-
449	リョウブ			-		-		-		-	3.85	6.3
450	リョウブ			-		-		-		-	3.95	-

21は2

No.	樹種	株	1982年		1987年		1992年		1997年		2002年	
			DBH (cm)	樹高 (m)	DBH (cm)	樹高 (m)	DBH (cm)	樹高 (m)	DBH (cm)	樹高 (m)	DBH (cm)	樹高 (m)
451	フサザクラ	45									4.15	-
452	マルバカエデ										3.70	-
453	サワシバ										3.95	-
454	アワブキ										4.10	-

33は2

No.	樹種	株	1982年		1987年		1992年		1997年		2002年	
			DBH (cm)	樹高 (m)	DBH (cm)	樹高 (m)	DBH (cm)	樹高 (m)	DBH (cm)	樹高 (m)	DBH (cm)	樹高 (m)
44	コミネカエデ		6.65	-	7.15	-	7.20	-	7.20	-	枯損	-
45	リョウブ		3.20	-	3.50	-	3.50	-	枯損	-	-	-
46	リョウブ		3.50	-	枯損	-	-	-	-	-	-	-
47	マルバカエデ		4.10	-	枯損	-	-	-	-	-	-	-
48	オオバアサガラ		11.20	-	12.25	-	12.25	-	枯損	-	-	-
49	コミネカエデ		7.75	10.0	8.25	9.9	8.30	10.5	8.30	-	枯損	-
50	リョウブ		3.65	5.2	4.20	5.4	4.10	5.6	枯損	-	-	-
51	コミネカエデ		4.80	-	4.95	-	枯損	-	-	-	-	-
52	ミズメ		7.25	-	7.80	-	7.85	-	7.85	-	枯損	-
53	ミズキ		13.45	-	15.50	-	17.15	-	17.15	-	18.15	-
54	マルバカエデ		9.10	-	10.95	-	11.70	15.5	12.85	15.7	13.60	17.0
55	コミネカエデ		5.00	-	6.40	-	7.55	-	7.75	-	8.15	-
56	マルバカエデ		5.45	-	5.95	-	6.25	-	6.25	-	6.40	-
57	オオバアサガラ		11.05	-	13.50	-	15.10	-	16.00	-	16.60	-
58	ミズメ		6.55	-	6.90	-	6.95	9.4	枯損	-	-	-
59	コミネカエデ		7.10	-	8.70	-	10.05	-	10.95	-	12.45	-
60	マルバカエデ		3.85	-	4.20	-	4.65	-	枯損	-	-	-
61	マルバカエデ		4.20	-	4.90	-	5.75	-	6.05	-	6.15	9.4
62	ミズキ		4.10	-	5.75	-	6.60	9.8	6.90	9.8	枯損	-
63	コミネカエデ		4.60	-	6.20	-	7.25	-	8.10	-	8.30	-
64	マルバカエデ		4.90	-	6.60	-	7.80	-	8.10	-	8.45	-
65	ウリハダカエデ	1	6.60	-	枯損	-	-	-	-	-	-	-
66	ウリハダカエデ	1	9.75	-	枯損	-	-	-	-	-	-	-
67	ウリハダカエデ	2	17.85	-	枯損	-	-	-	-	-	-	-
68	ウリハダカエデ	2	5.40	-	枯損	-	-	-	-	-	-	-
69	ウリハダカエデ		12.55	-	枯損	-	-	-	-	-	-	-
70	マルバカエデ		4.25	-	4.85	-	4.85	-	4.85	-	枯損	-
71	シナノキ		5.40	-	5.55	8.8	5.95	8.7	6.00	9.1	枯損	-
72	リョウブ		5.00	-	5.20	-	5.20	-	5.30	-	5.35	7.8
73	オオバアサガラ		14.50	-	17.25	13.5	18.65	14.5	19.40	16.0	20.95	19.0
74	コミネカエデ		5.55	-	5.95	-	6.85	-	枯損	-	-	-
75	クリ		13.95	-	14.05	-	枯損	-	-	-	-	-
76	ミズナラ		7.45	-	7.40	-	7.40	11.6	7.50	12.1	枯損	-
77	ミズキ		16.70	-	18.20	-	19.20	-	19.40	-	19.70	-
78	コミネカエデ	3	7.90	-	8.15	-	8.50	-	8.65	-	枯損	-
79	コミネカエデ	3	6.15	-	6.40	-	6.55	-	6.65	-	枯損	-
80	コミネカエデ		4.95	-	枯損	-	-	-	-	-	-	-
81	シナノキ		3.90	-	4.10	-	4.10	-	4.10	-	4.20	-
82	コミネカエデ		3.90	-	枯損	-	-	-	-	-	-	-
83	コミネカエデ		6.30	-	6.75	-	6.90	-	枯損	-	-	-
84	コミネカエデ		8.80	-	9.80	-	10.85	-	11.05	-	11.30	-
85	ホオノキ	4	11.90	-	13.65	-	15.55	-	16.75	-	18.25	-
86	ホオノキ	4	10.55	-	12.40	-	14.40	-	15.65	-	17.15	-
87	ホオノキ	4	11.80	-	13.40	-	14.95	14.8	16.40	15.0	17.85	16.0
88	ホオノキ	4	10.70	-	枯損	-	-	-	-	-	-	-
89	ホオノキ	4	10.25	-	10.95	-	11.50	-	11.50	-	11.55	-
90	アラゲアオダモ		5.90	-	枯損	-	-	-	-	-	-	-
91	コミネカエデ	5	8.35	-	9.80	-	11.70	-	13.15	-	14.00	-
92	コミネカエデ	5	7.95	-	10.00	-	9.90	-	9.70	-	9.85	-
93	コミネカエデ	5	8.95	-	9.15	-	枯損	-	-	-	-	-
94	ハウチワカエデ		3.15	-	3.40	-	3.40	5.1	3.40	5.4	3.40	5.1
95	リョウブ		4.55	-	枯損	-	-	-	-	-	-	-
96	シナノキ		6.90	-	6.95	-	7.00	-	7.00	-	6.90	-
97	ハウチワカエデ	6	3.10	-	3.30	-	3.75	-	3.75	-	3.85	-
98	ハウチワカエデ	6	9.50	-	9.65	-	9.80	-	9.95	-	10.20	-
99	コミネカエデ	7	4.70	-	4.70	-	枯損	-	-	-	-	-
100	コミネカエデ	7	11.20	-	13.05	-	13.40	-	13.40	-	枯損	-
101	コミネカエデ	7	6.15	-	6.65	-	6.30	-	枯損	-	-	-
102	コミネカエデ	7	5.55	-	5.65	-	枯損	-	-	-	-	-
103	ミズナラ		8.10	-	8.50	-	8.75	-	枯損	-	-	-

No.	樹種	株	1982年		1987年		1992年		1997年		2002年	
			DBH (cm)	樹高 (m)	DBH (cm)	樹高 (m)	DBH (cm)	樹高 (m)	DBH (cm)	樹高 (m)	DBH (cm)	樹高 (m)
104	オオバアサガラ		12.30	-	13.80	-	13.90	13.8	13.95	14.0	枯損	-
105	コミネカエデ	8	3.70	-	枯損	-	-	-	-	-	-	-
106	コミネカエデ	8	4.70	-	枯損	-	-	-	-	-	-	-
107	クリ		20.05	-	23.65	-	26.55	17.0	28.15	17.4	31.05	19.0
108	ミズメ		9.15	-	10.00	-	11.20	-	11.85	-	12.80	-
109	コミネカエデ		4.80	-	5.25	-	5.50	-	5.55	-	5.60	-
110	マルバカエデ		4.35	-	4.70	-	4.70	-	4.70	-	4.80	-
111	コミネカエデ		3.40	-	3.65	-	3.75	-	3.60	-	枯損	-
112	マルバカエデ		5.95	-	6.05	-	6.10	-	枯損	-	-	-
113	リョウブ		5.65	-	5.85	-	5.95	-	枯損	-	-	-
114	コミネカエデ	9	7.95	-	9.30	-	9.35	-	9.45	-	9.45	-
115	コミネカエデ	9	7.60	-	9.80	-	11.05	-	11.70	-	13.00	-
116	コミネカエデ	9	6.20	-	8.35	-	9.10	-	10.00	-	枯損	-
117	コミネカエデ	10	9.25	-	10.30	-	10.60	-	10.70	-	10.90	-
118	コミネカエデ	10	11.60	-	14.30	-	16.45	-	18.40	-	20.40	-
119	ミズキ		10.50	-	12.35	-	13.15	-	13.35	-	13.65	-
120	ツガ		3.95	4.0	4.95	3.8	5.90	4.0	6.85	4.5	7.70	4.4
121	シナノキ		3.55	-	4.10	-	枯損	-	-	-	-	-
122	マルバカエデ		4.70	-	4.80	-	4.80	-	4.90	-	枯損	-
123	リョウブ		3.90	-	4.05	-	4.20	-	4.20	-	4.15	-
124	ミズメ	11	13.65	-	15.60	-	17.20	-	18.70	-	21.30	-
125	ミズメ	11	8.50	-	9.30	13.9	9.75	17.5	10.20	16.0	10.35	15.5
126	ミズメ		10.55	-	11.60	-	12.80	13.6	13.10	17.0	13.90	17.5
127	オノオレカンバ		7.65	-	7.85	12.3	8.00	15.2	枯損	-	-	-
128	リョウブ		4.80	-	5.10	-	5.15	-	5.15	-	5.20	-
129	ミズメ	12	7.80	-	8.05	-	8.05	-	枯損	-	-	-
130	ミズメ	12	10.50	-	12.10	-	13.35	16.5	14.35	17.0	15.20	22.0
131	ウリハダカエデ	13	12.15	-	13.15	16.0	15.05	18.0	16.95	18.4	20.35	20.0
132	ウリハダカエデ	13	6.90	-	6.90	-	枯損	-	-	-	-	-
133	ナツツバキ		4.40	-	枯損	-	-	-	-	-	-	-
134	コミネカエデ		5.65	-	5.85	-	5.75	-	5.95	-	枯損	-
135	リョウブ		5.65	-	5.75	-	5.80	-	5.80	-	枯損	-
136	コミネカエデ	14	7.65	-	8.30	-	枯損	-	-	-	-	-
137	コミネカエデ	14	4.05	-	枯損	-	-	-	-	-	-	-
138	コミネカエデ	14	4.05	-	3.95	-	枯損	-	-	-	-	-
139	ミズメ	14.90	14.1	16.80	16.0	18.20	18.0	19.55	18.4	21.40	19.0	-
140	コミネカエデ		7.15	-	7.55	9.6	7.65	10.9	7.70	9.4	枯損	-
141	リョウブ		4.05	-	4.20	-	4.30	-	4.35	-	枯損	-
142	リョウブ		7.05	-	7.80	11.5	8.40	14.0	8.75	12.9	8.85	13.9
143	ウラゲエンコウカエデ		3.90	-	4.05	-	4.10	-	4.20	-	4.35	-
144	リョウブ		5.55	-	5.80	-	5.85	-	5.85	-	5.90	10.1
145	コミネカエデ		5.80	-	6.10	-	6.20	-	6.25	-	6.30	-
146	アラゲアオダモ		4.60	-	4.80	-	4.60	-	枯損	-	-	-
147	リョウブ		4.00	-	枯損	-	-	-	-	-	-	-
148	アワブキ		9.10	-	9.25	-	8.60	-	枯損	-	-	-
149	コシアブラ		8.45	-	9.25	11.9	9.35	13.1	9.35	12.0	9.40	11.7
150	シナノキ		8.35	-	9.50	-	9.90	-	10.35	-	10.70	-
151	オオヤマザクラ	15	11.50	-	12.00	-	13.05	-	13.85	-	15.05	-
152	オオヤマザクラ	15	11.85	-	12.80	-	13.85	-	15.00	-	15.60	-
153	オオヤマザクラ	15	14.25	-	16.05	-	17.05	-	17.90	-	18.80	-
154	オオヤマザクラ	15	13.15	-	13.90	-	15.15	-	16.00	-	16.10	-
155	オオヤマザクラ	16	7.20	-	7.65	-	枯損	-	-	-	-	-
156	オオヤマザクラ	16	11.10	-	12.50	-	14.25	-	15.00	-	15.90	-
157	コミネカエデ	17	5.25	-	5.45	-	枯損	-	-	-	-	-
158	コミネカエデ	17	7.85	-	8.40	-	8.65	-	8.65	-	8.75	-
159	ウリハダカエデ		14.05	-	16.30	-	18.35	-	19.20	-	20.50	-
160	アワブキ		4.40	-	枯損	-	-	-	-	-	-	-
161	マルバカエデ	18	5.15	-	枯損	-	-	-	-	-	-	-
162	マルバカエデ	18	5.65	-	枯損	-	-	-	-	-	-	-
163	シナノキ		8.15	-	8.85	-	9.10	-	9.15	-	9.20	-

33は2

No.	樹種	株	1982年		1987年		1992年		1997年		2002年	
			DBH (cm)	樹高 (m)	DBH (cm)	樹高 (m)	DBH (cm)	樹高 (m)	DBH (cm)	樹高 (m)	DBH (cm)	樹高 (m)
164	ミズメ		8.80	-	9.95	-	10.75	-	11.10	-	11.35	-
165	ハクウンボク		7.00	-	7.25	-	7.55	-	7.65	-	7.90	-
166	コミネカエデ		3.90	-	4.45	-	4.50	-	4.55	-	枯損	-
167	ミズナラ		10.75	12.4	11.50	13.5	11.50	14.1	枯損	-	-	-
168	リョウブ		4.40	-	4.55	-	4.65	-	4.65	-	4.70	-
169	コミネカエデ	19	6.90	-	7.65	-	7.90	-	7.90	-	枯損	-
170	コミネカエデ	19	6.90	-	7.90	-	8.35	-	8.45	-	8.70	-
171	コミネカエデ	19	6.65	-	7.35	-	7.50	-	7.60	-	7.60	-
172	ミズメ		9.80	-	10.40	-	11.80	-	12.55	-	13.10	-
173	リョウブ		4.35	-	4.35	-	5.00	-	4.85	-	枯損	-
174	コミネカエデ		5.00	-	6.00	-	6.15	-	6.20	-	枯損	-
175	ハクウンボク	20	10.45	-	11.85	-	12.60	-	13.50	-	14.80	-
176	ハクウンボク	20	9.25	-	10.20	-	10.55	-	10.65	-	10.85	-
177	ハクウンボク	20	6.90	-	7.15	-	7.35	-	7.45	-	7.40	-
178	ミズキ		10.70	-	12.75	-	13.20	-	13.20	-	枯損	-
179	ミズキ		14.05	-	16.05	-	17.65	-	18.65	-	21.30	-
180	ヒナウチワカエデ	73	3.40	-	4.05	-	4.30	-	4.60	-	4.70	-
181	リョウブ		4.95	-	5.55	-	5.55	-	枯損	-	-	-
182	ヒナウチワカエデ	73	3.45	-	3.75	-	4.25	-	4.45	-	4.65	-
183	ミズキ		10.55	-	11.15	-	11.85	-	12.05	-	枯損	-
184	ハウチワカエデ		3.50	-	3.90	-	4.30	-	4.60	-	4.70	-
185	ミズキ		16.55	-	19.25	16.9	21.60	18.0	22.25	22.0	24.60	21.0
186	ヤシャブシ		21.55	14.5	枯損	-	-	-	-	-	-	-
187	アオハダ		3.65	-	4.30	-	4.15	-	4.20	-	4.20	-
188	リョウブ		3.85	-	4.05	-	4.05	-	4.05	-	4.05	-
189	ナツツバキ		3.50	-	3.80	6.3	3.95	6.9	4.00	5.2	4.25	6.3
190	リョウブ		3.55	-	3.75	-	3.75	-	3.75	-	3.80	-
191	ナツツバキ		3.45	-	3.70	-	3.75	-	3.75	-	枯損	-
192	ウリハダカエデ	21	12.40	-	14.40	16.6	17.30	17.0	18.80	20.0	20.85	20.0
193	ウリハダカエデ	21	11.10	-	12.15	-	12.75	-	12.75	-	枯損	-
194	ウリハダカエデ	21	15.75	-	19.00	-	21.50	-	23.50	-	24.15	-
195	ウリハダカエデ	21	9.90	-	12.55	-	15.40	-	17.80	-	20.75	-
196	ナツツバキ		3.50	-	3.60	-	枯損	-	-	-	-	-
197	アワブキ		4.40	-	4.65	-	枯損	-	-	-	-	-
198	ハクウンボク	74	8.55	-	8.90	-	9.00	-	9.00	-	9.05	-
199	ホオノキ	22	7.50	-	7.30	-	枯損	-	-	-	-	-
200	ホオノキ	22	6.00	-	5.80	13.1	枯損	-	-	-	-	-
201	ホオノキ	22	8.00	-	7.85	-	枯損	-	-	-	-	-
202	アワブキ		7.05	-	7.15	-	7.40	-	7.40	-	枯損	-
203	コミネカエデ	23	4.15	-	4.25	-	4.45	-	枯損	-	-	-
204	コミネカエデ	23	3.65	-	枯損	-	-	-	-	-	-	-
205	コミネカエデ	23	8.30	-	8.35	-	8.75	-	8.75	-	枯損	-
206	クマシデ		7.00	-	7.45	-	7.65	-	7.95	-	8.00	-
207	アワブキ	24	8.85	-	9.10	-	9.30	-	9.30	-	9.40	-
208	アワブキ	24	4.30	-	4.35	-	4.35	-	枯損	-	-	-
209	クマシデ		10.80	-	12.55	-	13.50	-	14.40	-	15.40	-
210	リョウブ		3.85	-	4.00	-	4.05	-	枯損	-	-	-
211	リョウブ		3.85	-	4.00	-	枯損	-	-	-	-	-
212	ヤシャブシ		27.55	-	31.35	16.7	32.85	17.0	34.60	19.0	37.85	19.0
213	シナノキ		3.85	-	枯損	-	-	-	-	-	-	-
214	ヤシャブシ		15.00	-	16.00	-	17.10	-	17.75	-	19.00	-
215	リョウブ		4.75	-	5.10	-	5.50	-	5.50	-	5.40	-
216	シナノキ		5.60	-	枯損	-	-	-	-	-	-	-
217	ホオノキ	25	14.10	-	15.20	-	15.65	-	16.65	-	18.85	-
218	ホオノキ	25	11.75	-	14.55	-	16.75	17.5	18.70	21.0	20.60	22.0
219	ウラゲエンコウカエデ	75	4.80	-	5.40	-	5.70	-	5.80	-	5.95	-
220	ハクウンボク		4.30	-	4.65	-	枯損	-	-	-	-	-
221	ミズメ		14.45	-	16.40	-	18.30	-	19.55	-	21.70	-
222	リョウブ		4.15	-	4.25	8.5	4.40	8.8	4.45	8.5	4.60	9.2
223	リョウブ	26	4.05	-	4.35	-	枯損	-	-	-	-	-

No.	樹種	株	1982年		1987年		1992年		1997年		2002年	
			DBH (cm)	樹高 (m)	DBH (cm)	樹高 (m)	DBH (cm)	樹高 (m)	DBH (cm)	樹高 (m)	DBH (cm)	樹高 (m)
224	リュウブ	26	4.00	-	4.30	-	4.20	-	枯損	-	-	-
225	ウラゲエンコウカエデ		3.85	-	4.40	-	4.65	-	4.90	-	5.10	-
226	ヌルデ		11.95	-	枯損	-	-	-	-	-	-	-
227	コミネカエデ	27	3.50	-	3.50	-	3.75	-	枯損	-	-	-
228	コミネカエデ	27	3.75	-	4.00	-	4.15	-	4.25	-	枯損	-
229	ミズメ	28	4.90	-	5.10	-	5.55	-	5.55	-	5.30	-
230	ミズメ	28	5.00	-	5.05	7.8	5.20	8.6	5.25	7.5	5.30	7.6
231	ミズメ		12.60	-	13.90	14.9	15.05	15.3	15.40	16.0	16.15	16.0
232	リュウブ		4.15	-	4.25	-	4.30	-	4.35	-	枯損	-
233	リュウブ	29	4.80	-	5.00	-	5.00	-	5.05	-	5.05	-
234	リュウブ	29	4.30	-	4.30	-	4.35	-	枯損	-	-	-
235	ミズメ		11.45	-	12.00	-	12.40	-	12.80	-	13.75	-
236	フサザクラ		7.45	-	7.40	-	7.75	-	7.80	-	枯損	-
237	ヤシヤブシ		8.65	-	8.90	-	枯損	-	-	-	-	-
238	ヤシヤブシ		12.40	-	13.70	-	15.55	-	16.40	-	17.95	-
239	ミズキ		13.90	-	13.15	-	14.90	-	14.35	-	14.80	-
240	リュウブ		4.25	-	4.85	-	4.85	-	4.85	-	4.90	-
241	シナノキ		4.05	-	4.60	-	4.50	-	4.55	-	枯損	-
242	リュウブ	30	4.50	-	5.35	-	5.60	-	5.60	-	枯損	-
243	リュウブ	30	3.90	-	3.85	-	4.05	-	枯損	-	-	-
244	マルバカエデ	31	7.50	-	8.65	-	9.60	-	10.20	-	10.50	-
245	マルバカエデ	31	5.45	-	5.55	-	6.00	-	6.00	-	5.90	-
246	ヤマシバカエデ		4.20	-	4.70	-	4.80	-	4.85	-	5.15	-
247	ホオノキ		12.70	-	15.70	-	19.20	-	21.65	-	23.80	-
248	フサザクラ		5.80	-	6.35	-	枯損	-	-	-	-	-
249	オオバアサガラ	32	13.50	-	14.90	-	16.45	-	17.55	-	18.40	-
250	オオバアサガラ	32	9.95	-	10.70	-	11.65	-	12.50	-	12.60	-
251	ナツツバキ		3.80	-	3.90	-	4.20	-	枯損	-	-	-
252	ハクウンボク	33	12.00	-	13.80	-	14.45	-	15.10	-	15.80	-
253	ハクウンボク	33	5.90	-	5.85	-	6.35	-	6.35	-	6.25	-
254	マルバカエデ		7.50	-	9.20	-	10.80	-	12.15	-	12.90	-
255	イタヤカエデ		4.75	-	5.25	6.8	5.40	7.3	5.75	7.3	5.85	7.1
256	マルバカエデ	34	10.55	-	11.00	-	11.75	-	12.65	-	13.35	-
257	マルバカエデ	34	4.20	-	4.50	-	4.65	-	4.75	-	4.90	-
258	ホオノキ	35	17.80	-	21.45	-	24.30	-	27.90	-	29.90	-
259	ホオノキ	35	16.75	-	19.85	18.3	22.60	20.0	25.45	21.0	27.55	22.5
260	ミズメ		9.90	13.5	10.20	13.7	10.50	15.1	10.85	15.5	11.30	19.0
261	オオバアサガラ		8.50	-	枯損	-	-	-	-	-	-	-
262	ミズキ		6.05	-	6.45	-	枯損	-	-	-	-	-
263	リュウブ		4.75	-	枯損	-	-	-	-	-	-	-
264	クマシデ		12.35	-	15.80	-	17.45	-	18.95	-	20.90	-
265	シナノキ		5.95	-	5.95	-	6.10	-	枯損	-	-	-
266	コシアブラ		9.50	-	11.05	-	11.70	-	12.65	-	13.90	-
267	ブナ		4.60	-	4.90	-	4.90	-	5.05	-	5.05	-
268	ウリハダカエデ		9.80	-	10.55	12.9	11.40	13.1	12.40	13.2	13.50	14.5
269	トチノキ		5.70	-	6.60	-	6.90	-	7.35	-	7.60	-
270	コミネカエデ		3.60	-	枯損	-	-	-	-	-	-	-
271	ヤシヤブシ		21.40	-	23.35	-	26.65	-	27.55	-	30.40	-
272	マルバカエデ		4.15	-	4.40	-	枯損	-	-	-	-	-
273	イヌブナ		9.20	-	10.10	-	10.50	-	11.25	-	12.00	-
274	ハクウンボク	36	4.95	-	5.10	-	5.20	-	5.20	-	5.20	-
275	ハクウンボク	36	7.95	-	8.85	-	9.60	-	9.75	-	9.95	-
276	ハクウンボク	36	8.70	-	9.10	-	9.20	-	9.05	-	9.05	-
277	シナノキ		7.50	-	8.40	-	8.40	13.7	8.40	-	枯損	-
278	リュウブ		4.80	-	5.30	-	5.55	-	5.55	-	5.65	-
279	ハクウンボク	37	4.10	-	4.35	-	4.40	-	枯損	-	-	-
280	ハクウンボク	37	6.85	-	7.30	-	7.25	-	枯損	-	-	-
281	リュウブ		5.30	-	5.70	-	5.75	-	5.80	-	枯損	-
282	ヤシヤブシ		20.80	-	22.95	-	23.80	-	24.60	-	25.75	-
283	リュウブ		4.80	-	5.40	-	5.85	-	6.25	-	6.60	-

33は2

No.	樹種	株	1982年		1987年		1992年		1997年		2002年	
			DBH (cm)	樹高 (m)	DBH (cm)	樹高 (m)	DBH (cm)	樹高 (m)	DBH (cm)	樹高 (m)	DBH (cm)	樹高 (m)
284	マルバカエデ	38	5.25	-	5.80	-	枯損	-	-	-	-	-
285	マルバカエデ	38	4.25	-	4.80	-	枯損	-	-	-	-	-
286	アサノハカエデ		6.40	-	枯損	-	-	-	-	-	-	-
287	コシアブラ		14.35	-	17.30	-	19.90	-	21.30	-	22.30	-
288	リョウブ	39	3.85	-	4.15	-	4.20	-	4.30	-	4.40	-
289	リョウブ	39	5.20	-	5.35	-	6.15	-	7.05	-	7.30	-
290	リョウブ		4.60	-	4.95	-	5.00	-	5.05	-	枯損	-
291	ミズキ		17.80	-	21.15	-	22.10	-	22.60	-	22.95	-
292	ナツツバキ		4.20	-	4.85	-	4.85	-	4.85	-	4.90	-
293	リョウブ		5.75	-	6.05	-	6.05	-	6.10	-	枯損	-
294	ミズキ		5.60	-	5.95	-	枯損	-	-	-	-	-
295	ミズキ		15.60	13.0	17.80	16.0	18.95	18.0	19.00	18.0	19.20	16.0
296	アワブキ		4.75	-	5.05	-	5.15	-	5.15	-	枯損	-
297	リョウブ		8.40	-	9.90	-	11.00	-	11.95	-	13.30	-
298	ナツツバキ	40	6.45	-	7.20	-	7.30	-	7.30	-	7.40	-
299	ナツツバキ	40	4.50	-	4.60	-	4.70	-	4.70	-	4.75	-
300	アワブキ		5.45	-	5.80	-	6.65	-	6.70	-	7.00	-
301	ホオノキ	41	12.55	-	14.20	-	16.00	-	16.90	-	17.80	-
302	ホオノキ	41	14.90	-	16.30	-	16.85	-	16.85	-	17.00	-
303	リョウブ		7.45	-	9.65	-	10.70	-	11.70	-	12.60	-
304	ハクウンボク		4.65	-	4.65	-	枯損	-	-	-	-	-
305	リョウブ	42	5.55	-	7.05	-	8.10	-	8.50	-	9.00	-
306	リョウブ	42	7.85	-	8.00	-	8.40	-	8.60	-	8.70	-
307	リョウブ	42	5.65	-	6.45	-	7.55	-	7.60	-	7.95	-
308	アオハダ		3.65	-	3.90	-	3.85	-	3.80	-	3.85	-
309	ミズキ		16.90	-	18.90	-	20.60	16.0	21.10	17.0	23.80	17.0
310	マルバカエデ	43	4.10	-	4.95	-	5.75	-	5.75	-	5.75	-
311	マルバカエデ	43	4.20	-	枯損	-	-	-	-	-	-	-
312	マルバカエデ	43	4.10	-	4.20	-	5.00	-	5.00	-	4.90	-
313	ハクウンボク		4.15	-	4.95	-	5.10	-	5.20	-	5.20	-
314	オオバアサガラ	44	12.85	-	15.20	-	15.50	-	15.50	-	16.05	-
315	オオバアサガラ	44	10.00	-	12.00	-	12.05	-	12.05	-	枯損	-
316	ヤマシバカエデ		3.55	-	3.95	-	4.40	-	4.55	-	4.85	-
317	リョウブ		5.65	-	6.25	-	6.75	-	7.15	-	8.50	9.2
318	ハクウンボク		4.20	-	4.25	-	枯損	-	-	-	-	-
319	リョウブ	45	6.80	-	7.25	-	7.75	-	7.80	-	7.90	-
320	リョウブ	45	5.85	-	6.25	-	6.70	-	7.00	-	7.50	-
321	リョウブ		3.65	-	4.20	-	4.30	-	4.30	-	4.35	-
322	フサザクラ	46	6.55	-	枯損	-	-	-	-	-	-	-
323	フサザクラ	46	6.85	-	7.15	-	7.60	-	7.65	-	8.10	-
324	フサザクラ	46	8.20	-	8.15	-	9.60	-	9.95	-	枯損	-
325	フサザクラ	46	8.55	-	9.05	-	10.10	-	10.10	-	10.05	-
326	フサザクラ	46	10.15	-	11.35	-	13.40	-	14.20	-	15.15	-
327	フサザクラ	46	6.80	-	7.45	-	7.50	-	7.50	-	枯損	-
328	オオバアサガラ		9.25	-	11.55	-	12.50	-	14.05	-	14.80	-
329	アワブキ		11.20	-	11.95	-	12.85	-	13.50	-	14.45	-
330	キブシ	47	4.90	-	6.10	-	6.20	-	枯損	-	-	-
331	キブシ	47	3.60	-	5.10	-	5.55	-	5.60	-	5.65	-
332	キブシ	47	3.85	-	4.20	-	枯損	-	-	-	-	-
333	ミズキ		3.90	-	4.20	-	枯損	-	-	-	-	-
334	アワブキ		10.70	8.8	11.50	10.4	11.80	11.8	12.20	11.8	12.50	10.5
335	ミズキ		9.85	-	11.25	-	12.35	-	12.55	-	13.05	-
336	リョウブ	48	7.25	-	7.90	-	7.85	-	7.90	-	7.95	-
337	リョウブ	48	8.55	-	8.80	-	9.10	-	9.85	-	10.30	-
338	アオハダ		3.60	-	3.70	-	3.70	-	枯損	-	-	-
339	アオハダ		3.75	-	3.85	-	3.85	-	枯損	-	-	-
340	アオハダ		4.15	-	4.40	-	4.40	-	4.35	-	4.40	-
341	ウリハダカエデ		17.20	-	20.35	-	23.70	17.5	26.90	18.5	30.30	18.0
342	ハウチワカエデ	76	3.95	-	4.45	-	4.55	-	4.75	-	4.90	-
343	リョウブ		4.65	-	4.90	-	枯損	-	-	-	-	-

No.	樹種	株	1982年		1987年		1992年		1997年		2002年	
			DBH (cm)	樹高 (m)	DBH (cm)	樹高 (m)	DBH (cm)	樹高 (m)	DBH (cm)	樹高 (m)	DBH (cm)	樹高 (m)
344	リョウブ	49	7.00	-	7.65	-	7.70	-	7.45	-	7.80	-
345	リョウブ	49	7.20	-	7.95	-	8.25	-	8.45	-	8.70	-
346	リョウブ		5.25	-	5.45	-	5.45	-	5.45	-	5.50	-
347	ヤシヤブシ		15.10	-	15.50	-	16.80	-	17.50	-	19.05	-
348	リョウブ	50	5.45	-	5.80	-	5.80	-	5.85	-	枯損	-
349	リョウブ	50	4.70	-	枯損	-	-	-	-	-	-	-
350	リョウブ	50	7.05	-	8.95	-	9.25	-	9.25	-	9.35	-
351	アサノハカエデ	51	4.70	-	4.80	-	4.80	-	4.85	-	枯損	-
352	アサノハカエデ	51	8.25	-	8.90	-	9.00	-	9.25	-	9.30	-
353	ハクウンボク		8.45	-	9.00	-	8.75	8.1	8.65	7.6	8.75	8.3
354	アワブキ		7.40	-	8.05	-	7.85	-	8.00	-	8.00	-
355	アワブキ		5.75	-	7.30	-	7.80	-	7.85	-	7.95	-
356	イタヤカエデ		3.55	-	3.75	-	3.75	-	3.75	-	枯損	-
357	アワブキ		5.60	-	5.90	-	6.25	-	6.50	-	6.60	-
358	キブシ		5.00	-	5.50	-	5.70	-	5.70	-	枯損	-
359	キブシ		5.20	-	5.30	-	5.25	-	枯損	-	-	-
360	ハウチワカエデ		4.55	-	5.05	-	5.25	-	5.45	-	5.65	-
361	オオバアサガラ	52	10.05	-	11.55	-	11.30	-	枯損	-	-	-
362	オオバアサガラ	52	13.75	-	16.35	-	18.40	-	20.50	-	22.90	-
363	アサノハカエデ	53	4.20	-	4.55	-	4.45	-	4.45	-	枯損	-
364	アサノハカエデ	53	7.80	-	枯損	-	-	-	-	-	-	-
365	アサノハカエデ	53	5.50	-	6.10	-	6.05	-	6.05	-	枯損	-
366	コハウチワカエデ		4.55	-	4.90	-	5.15	-	5.15	-	5.10	-
367	アワブキ		5.25	-	5.95	-	6.15	-	6.25	-	6.30	-
368	オオバアサガラ		8.65	-	9.85	-	9.95	-	枯損	-	-	-
369	アサノハカエデ	54	3.05	-	枯損	-	-	-	-	-	-	-
370	アサノハカエデ	54	4.30	-	4.50	-	4.45	-	枯損	-	-	-
371	アサノハカエデ	55	3.95	-	4.15	-	4.20	-	4.25	-	枯損	-
372	アサノハカエデ	55	5.30	-	5.80	-	5.85	-	5.85	-	枯損	-
373	アサノハカエデ	55	5.15	-	5.25	8.2	5.60	8.3	5.60	9.0	5.75	7.4
374	アサノハカエデ	55	4.45	-	4.85	-	4.90	-	4.95	-	枯損	-
375	アサノハカエデ	56	3.25	-	3.30	-	3.40	-	枯損	-	-	-
376	アサノハカエデ	56	3.75	-	4.25	-	4.00	-	枯損	-	-	-
377	アサノハカエデ	56	4.40	-	4.40	-	4.75	-	4.75	-	枯損	-
378	アサノハカエデ	56	6.70	-	7.00	-	7.15	-	7.15	-	7.25	-
379	ホオノキ		8.00	9.0	8.55	9.5	8.70	9.8	8.80	11.0	8.90	11.1
380	フサザクラ		7.30	-	7.90	-	7.95	-	7.95	-	枯損	-
381	フサザクラ		9.25	-	枯損	-	-	-	-	-	-	-
382	アサノハカエデ		4.35	-	4.55	-	4.60	-	4.80	-	枯損	-
383	オオバアサガラ	10.00	-	12.10	-	12.85	-	13.10	-	13.15	-	-
384	アサノハカエデ	3.85	-	4.00	-	枯損	-	-	-	-	-	-
385	オオバアサガラ	4.55	-	枯損	-	-	-	-	-	-	-	-
386	フサザクラ	7.95	-	9.40	-	10.95	-	12.25	-	12.90	-	-
387	オオバアサガラ	12.75	-	16.05	-	18.20	-	20.70	-	23.00	-	-
388	ヌルデ	10.70	-	12.30	-	枯損	-	-	-	-	-	-
389	リョウブ	4.75	-	5.10	-	5.15	-	5.25	-	5.30	-	-
390	オオバアサガラ	6.95	-	8.50	-	8.50	-	8.55	-	枯損	-	-
391	アワブキ	5.40	-	5.90	-	5.90	-	5.90	-	枯損	-	-
392	アワブキ	57	6.95	-	7.20	-	7.55	-	枯損	-	-	-
393	アワブキ	57	9.10	-	10.60	-	12.10	-	12.95	-	14.95	-
394	アワブキ	5.80	-	7.35	-	7.90	-	8.05	-	7.90	-	-
395	ハクウンボク	5.85	-	6.45	-	6.50	-	6.50	-	枯損	-	-
396	リョウブ	7.45	-	8.50	-	8.60	-	8.80	-	9.00	-	-
397	リョウブ	58	6.40	-	6.35	-	6.05	-	6.10	-	6.15	-
398	リョウブ	58	4.65	-	4.75	-	4.55	-	4.65	-	枯損	-
399	クマシデ	59	10.05	-	11.90	-	13.80	-	15.25	-	16.50	-
400	クマシデ	59	13.25	-	15.40	-	17.65	-	18.85	-	20.55	-
401	リョウブ	8.00	-	8.90	-	8.85	-	9.20	-	9.40	-	-
402	リョウブ	5.35	-	5.80	-	5.60	-	5.65	-	5.75	-	-
403	ナツツバキ	5.65	-	6.35	-	6.55	-	7.10	-	7.65	-	-

33は2

No.	樹種	株	1982年		1987年		1992年		1997年		2002年	
			DBH (cm)	樹高 (m)	DBH (cm)	樹高 (m)	DBH (cm)	樹高 (m)	DBH (cm)	樹高 (m)	DBH (cm)	樹高 (m)
404	コシアブラ		7.95	-	10.30	-	11.10	-	12.10	-	13.15	-
405	リュウブ		3.75	-	4.15	-	枯損	-	-	-	-	-
406	ミズメ		11.00	-	13.15	-	15.55	17.0	17.55	18.0	20.20	21.0
407	リュウブ		4.00	-	4.15	-	4.15	-	4.20	-	枯損	-
408	バッコヤナギ		14.80	-	15.05	-	枯損	-	-	-	-	-
409	リュウブ		4.20	-	4.05	-	4.40	-	枯損	-	-	-
410	リュウブ		4.85	-	5.20	-	5.50	-	5.65	-	5.45	-
411	クマシデ	60	11.05	-	13.15	-	15.40	-	18.70	-	20.70	-
412	クマシデ	60	5.95	-	6.85	-	7.50	-	7.95	-	8.10	-
413	クマシデ	60	7.75	-	8.15	-	9.20	10.9	10.00	14.2	11.05	14.2
414	クマシデ		7.15	-	7.70	-	8.40	-	9.05	-	9.85	-
415	アワブキ		9.85	-	11.25	-	11.75	-	11.90	-	12.10	10.5
416	アサノハカエデ		4.75	-	5.30	-	5.40	-	5.40	-	枯損	-
417	オオバアサガラ	61	13.75	-	19.45	-	23.65	-	26.95	-	29.45	-
418	オオバアサガラ	61	10.35	-	12.70	-	13.75	-	14.95	-	15.20	-
419	アサノハカエデ	62	5.00	-	枯損	-	-	-	-	-	-	-
420	アサノハカエデ	62	4.80	-	5.45	-	枯損	-	-	-	-	-
421	アサノハカエデ	62	4.70	-	5.00	-	5.30	-	5.85	-	枯損	-
422	イタヤカエデ	63	4.55	-	5.20	-	6.10	-	6.15	-	6.50	-
423	イタヤカエデ	63	7.30	-	7.50	-	7.80	-	8.00	-	8.00	-
424	フサザクラ		9.70	-	10.35	-	10.40	-	10.40	-	枯損	-
425	オオバアサガラ		13.05	-	16.00	-	16.35	-	17.30	-	17.65	-
426	サワシバ	64	3.70	6.0	4.50	6.3	5.20	6.6	5.35	8.0	5.55	6.8
427	サワシバ	64	4.25	-	4.65	-	4.60	-	4.90	-	枯損	-
428	サワシバ	64	3.70	-	3.90	-	3.80	-	4.00	-	3.95	-
429	アサノハカエデ		4.15	-	4.35	-	4.35	-	枯損	-	-	-
430	フサザクラ		10.25	-	11.05	-	10.65	-	枯損	-	-	-
431	トチノキ		13.70	-	20.20	-	25.60	-	30.15	-	37.50	-
432	シナノキ		3.85	-	4.65	-	4.45	-	4.45	-	4.50	-
433	シオジ		6.95	-	8.55	-	9.20	-	9.35	-	枯損	-
434	ヤマシバカエデ		4.80	-	6.30	-	6.55	-	6.60	-	6.75	-
435	アサノハカエデ	65	5.30	-	5.55	-	5.55	-	枯損	-	-	-
436	アサノハカエデ	65	4.35	-	4.50	-	4.65	-	枯損	-	-	-
437	アワブキ		4.50	-	枯損	-	-	-	-	-	-	-
438	フサザクラ		6.65	-	7.75	-	7.80	-	7.85	-	枯損	-
439	アサノハカエデ	66	6.35	-	6.60	-	7.80	-	7.80	-	7.90	-
440	アサノハカエデ	66	3.65	-	4.40	-	4.45	-	枯損	-	-	-
441	ホオノキ		7.35	-	9.00	-	9.50	9.0	9.75	11.0	10.05	13.1
442	アサノハカエデ		4.10	-	枯損	-	-	-	-	-	-	-
443	フサザクラ		8.10	-	9.55	-	10.50	-	11.25	-	11.95	-
444	アオハダ	77	4.60	-	4.90	-	5.35	7.9	5.35	8.5	5.55	7.2
445	ヤシヤブシ		16.40	-	16.55	-	枯損	-	-	-	-	-
446	ミズメ		9.20	-	11.00	-	12.70	-	13.50	-	14.65	-
447	ミズメ		8.00	-	8.75	-	9.95	-	10.70	-	11.05	-
448	ミズメ		3.90	-	4.50	-	4.40	-	枯損	-	-	-
449	ノリウツギ		6.20	-	6.35	-	7.05	-	7.55	-	7.75	-
450	ヒノキ		5.50	4.0	5.90	5.4	6.05	5.8	6.40	7.0	6.65	5.9
451	アワブキ	67	8.35	-	10.25	-	11.95	-	12.35	-	13.70	-
452	アワブキ	67	7.45	-	8.10	-	9.00	-	9.75	-	10.45	-
453	フサザクラ		6.50	-	6.45	-	6.65	-	枯損	-	-	-
454	オオバアサガラ		7.90	-	9.10	-	10.35	-	11.90	-	13.25	-
455	アワブキ		5.30	-	5.85	-	7.05	8.5	7.50	9.0	7.75	10.7
456	オオバアサガラ		8.00	-	10.85	-	12.15	-	13.80	-	14.70	-
457	キブシ		4.30	-	4.95	-	4.65	-	枯損	-	-	-
458	フサザクラ		6.60	-	8.60	-	10.75	-	12.80	-	14.20	-
459	アサノハカエデ		4.80	-	5.35	-	5.65	-	5.80	-	5.90	-
460	フサザクラ		8.75	-	10.25	-	10.50	-	10.65	-	枯損	-
461	サワシバ	68	5.15	-	6.05	-	6.95	-	8.85	-	9.60	8.1
462	サワシバ	68	6.25	-	8.10	-	8.35	-	9.55	-	9.60	-
463	フサザクラ		9.55	-	10.50	-	11.20	-	12.20	-	13.75	-

