

富士演習林気象報告（自昭和28年至昭和58年）

Annual Report of the Meteorological Observations in the University Forest at Yamanakako (1953—1983)

農学部附属演習林

The Tokyo University Forests

東京大学富士演習林における昭和28年より58年までの気象資料を報告する。

とりまとめの要領はつぎのようである。

1. 1カ月を通じて欠測が5日以下の場合はその日を除いて月平均或いは総計などを求めた。
なお、この場合は表中数字に*印を付し脚注にその月日を記載した。
2. 同じく欠測が6日以上の場合は空欄とした。
3. 数字の太字は月平均値の年間における最大値、最小値、平均値を表わす。また、平均最高および平均最低は日最高最低気温の月平均値の最大値、最小値、平均値を表わす。
4. 平均最高気温は1カ月間の各日の最高気温を平均したものである。平均最低気温についても同じ。なお温度が氷点下のときは100を加えて記載した。
5. 風速は、風速計によって観測した所ではm/sec.の単位で記載し、風速計がない場合は風力階級で記載した。なお最大風速は自記風速計による1カ月間の瞬間最大風速である。
6. 平均気圧については、温度更生、重力更生、海面更生は行われていない。
7. 観測値および細部は次のようである。ただし観測回数の欄に(日)の印があるものは、24時間の現象の継続結果の観測である。

なお、この年報作成のもとになった月報は、富士演習林に保管されている。

演習林名	観測地名	経緯度及び高さ	観測項目	観測回数(時刻)
富士演習林	山中湖	北緯 35°24'	気温	1回 (9)
		東緯 138°51'	地温	(9)
		海面上の高さ 996.0m	湿度	(9)
			蒸発量	(9) (日)
			雲量	(9)
			降水量	(9) (日)
			風速	(9) (日)

気象観測は、演習林における重要な業務のひとつであるが、資料の収集から整理にいたる各過程において、林学科森林理水および砂防工学教室からの適切多大なご助言ご協力を得て実施されているものである。同教室に対し、ここに特記して謝意を表する次第である。

(1984年4月9日受理)

昭和 28 年					気 象									
月	平 均 気 圧 (水点) (mm)	気 温 (℃)			地 温 (℃)								湿 度 (%)	
		平 均	平均 最高	平均 最低	深 さ								平均	24時間 平均値 の最小
					地表	0.1m	0.2m	0.3m	0.5m	1.0m	2.0m			
I	673	99.3	3.8	88.8							5.1		87.3	37
II	675	99.5	4.1	90.3							3.8		95.1	77
III	674	5.1	9.3	98.4							2.3		83.0	46
IV	675	7.6	11.8	97.6							4.2		66.3	32
V	675	13.8	16.4	5.7							8.9		70.0	42
VI	674	17.4	20.8	12.6							15.2		85.4	59
VII	675	21.0	23.9	14.8							18.6		83.0	60
VIII	675	21.3	24.4	16.4							20.5		83.1	60
IX	676	18.3	21.8	14.3							19.6		86.7	65
X	678	12.1	16.2	5.6							17.0		83.2	50
XI	676	5.9	11.9	97.6							12.9		68.1	22
XII	676	2.8	8.5	96.4							7.9		78.1	39
年	676	10.4	14.4	3.2							11.4		80.8	22

	風 (m/s) 速		雑 象 日											
			雪	霰	雹	電雷	霧	快晴	曇 天	不 照	暴風	霜	霜柱	
	24時間 平 均	最大	✕	△	▲	⚡	≡	Clear	Cloudy	Sunless	⚡	□	└	
I	欠		6					10	6		0			
II	欠		4					8	11		1			
III	欠		5					4	15		1			
IV	0.7		2					2	9		0			
V	1.1		1					4	12		0			
VI	0.6		0					1	16		0			
VII	1.4		0					2	15		0			
VIII	0.7		0					0	19		0			
IX	1.5		0					2	16		2			
X	0.6		0					1	15		0			
XI	1.4		2					13	10		0			
XII	0.9		1					6	11		1			
年			21					53	155		5			

年				報		觀測地 富 士 演 習 林							
平氣 平均張 水蒸力 (mm)	平蒸 發 均量 (mm)	平 均 雲 量	日照時數		降 水 量			量 別 降 水 日 數					
					總 計 (mm)	最 大		24 時 間 量					
			總 計	百分率			量 (mm)	日	≥0.1	≥1.0	≥ 5	≥10	≥50
		4			66.5	23.5	12	6	6	3	2	0	0
		5			66.8	35.0	22	6	5	3	3	0	0
		6			420.7	170.0	12	14	13	11	9	2	1
		6			94.0	21.0	11	9	9	7	5	0	0
	3.6	6			353.3	97.0	24	12	12	8	7	4	0
	2.4	8			328.0	85.0	9	18	18	16	12	1	0
	2.3	7			416.2	190.0	20	13	13	11	9	3	1
	2.4	8			184.5	31.5	28	18	17	14	6	0	0
	1.6	8			680.6	200.0	26	20	18	16	10	3	2
	1.2	7			215.3	66.0	2	9	9	8	5	2	0
		4			22.1	7.9	17	8	5	2	0	0	0
		6			117.6	63.0	10	6	6	4	2	1	0
		7			2965.6	200.0	IX26	139	131	103	70	16	4
數				地 回 震 數	季 節								
露	吹雪	結水	積雪										
☰	☳	☱	☲	☯	觀 測 事 項			初 日			終 日		
		31	26		最 高 氣 溫	≥30°	(昭和) 年	月	日	(昭和) 年	月	日	
		28	28				28	VIII	3	28	VIII	23	
		31	26		最 高 氣 溫	≥25°	28	VII	9	28	VIII	25	
		26	29										
		2	1		最 低 氣 溫	≤ 0°				28	V	6	
		0	0										
		0	0		霜	☐				28	V	5	
		0	0										
		0	0		霜 柱	☐							
		0	0										
		3	0		雪	✱				28	V	19	
		27	1										
		31	1		積 雪	☒				28	V	19	
		179	112										
					結 水	☐				28	V	2	

昭和 29 年					気 象									
月	平 均 気 圧 (水点) (mm)	気 温 (℃)			地 温 (℃)							湿 度 (%)		
		平 均	平均 最高	平均 最低	深 さ									
					地表	0.1m	0.2m	0.3m	0.5m	1.0m	2.0m	平均	24時間 平均値 の最小	
I	673	1.2	4.2	92.5						5.5		71.0	50	
II	673	1.2	5.3	93.0						4.5		83.5	56	
III	675	3.5	9.0	95.8						2.7		61.5	27	
IV	674	10.2	14.7	2.9						8.0		75.2	22	
V	673	13.3	17.4	6.5						11.9		75.6	42	
VI	673	14.4	18.0	10.2						14.5		87.5	36	
VII	673	18.6	21.9	14.6						17.2		87.3	68	
VIII	675	23.0	25.7	16.3						20.5		82.1	59	
IX	676	19.9	22.4	14.2						20.8		80.9	44	
X	677	10.4	14.7	5.3						16.8		88.3	63	
XI	678	7.6	12.0	1.9						11.7		66.2	35	
XII	676	2.5	6.8	95.5						7.5		78.8	27	
年	675	10.5	14.4	2.2						11.8		78.2	22	

	風 (m/s)		雑 象 日											
	24時間 平 均	最大	雪	霰	雹	電雷	霧	快晴	曇 天	不 照	暴風	霜	霜柱	
			✕	△	▲	⚡	≡	Clear	Cloudy	Sunless	⚡	□	└	
I	0.8		5					5	15		0			
II	0.5		3					5	15		0			
III	0.7		5					1	11		0			
IV	1.1		0					2	13		0			
V	0.8		0					5	16		0			
VI	0.8		0					1	17		0			
VII	1.1		0					0	17		0			
VIII	0.7	15	0					3	11		1			
IX	1.5		0					1	19		3			
X	0.5		0					4	19		0			
XI	1.0		0					5	9		0			
XII	1.3		1					7	9		0			
年	0.9		14					39	161		4			

[illegible]

昭和30年				気象									
月	平均気圧 (水点) (mm)	気温 (°C)			地温 (°C)							湿度 (%)	
					深 さ								
		平均	平均最高	平均最低	地表	0.1m	0.2m	0.3m	0.5m	1.0m	2.0m	平均	24時間 平均値 の最小
I	673	99.2	4.1	87.6						4.5		90.0	57
II	673	0.6	5.7	91.8						3.1		79.7	37
III	676	4.4	8.9	98.5						1.8		82.8	23
IV	674	10.0	12.8	1.9						4.8		77.6	34
V	673	13.7	18.0	5.5						10.4		76.4	43
VI	673	18.0	22.1	12.1						14.6		85.9	57
VII	674	22.9	26.7	16.1						18.8		80.3	62
VIII	674	21.0	25.9	15.8						20.5		81.7	70
IX	675	17.9	21.6	12.0						19.6		86.4	74
X	675	12.5	17.7	7.7						15.7		89.0	52
XI	676	4.8	10.8	99.7						9.8		76.7	30
XII	673	2.4	8.6	94.5						6.1		76.2	38
年	674	10.7	15.3	3.6						10.8		81.9	23

	風 (m/s) 速		雑象日										
			雪	霰	雹	電雷	霧	快晴	曇天	不照	暴風	霜	霜柱
	24時間 平均	最大	✕	△	▲	⚡	≡	Clear	Cloudy	Sunless	⚡	□	□
I	1.4		2					15	3		1		
II	1.6		4					8	6		1		
III	0.8		5					3	17		0		
IV	1.3		0					11	15		0		
V	1.0		0					4	11		0		
VI	0.6		0					0	12		0		
VII	1.0		0					3	8		0		
VIII	1.0		0					2	9		0		
IX	0.7		0					1	9		0		
X	0.9		0					1	16		1		
XI	0.8		1					7	7		0		
XII	1.4		0					13	5		0		
年			12					68	118		3		

年				報		觀測地 富 士 演 習 林							
平均張力 (mm)	平蒸 發 均量 (mm)	平均 雲 量	日照時數		降 水 量			量 別 降 水 日 數					
					總 計 (mm)	最 大		24 時 間 量					
			總 計	百分率			量 (mm)	日	≥0.1	≥1.0	≥ 5	≥10	≥50
		3			30.0	20.0	21	2	2	2	2	0	0
		4			157.3	82.4	28	5	4	4	4	1	0
		7			357.0	61.2	31	16	16	12	9	3	0
1.8		6			133.7	61.3	17	12	12	8	4	1	0
2.3		6			358.4	57.5	12	16	14	11	9	2	0
2.8		8			189.7	74.5	19	13	13	6	4	2	0
4.1		5			131.3	28.0	6	12	11	9	5	0	0
3.0		6			144.5	63.0	31	12	10	8	5	1	0
1.7		6			297.2	123.0	28	14	13	11	9	1	1
0.9		8			627.1	95.0	29	20	19	14	14	5	0
		5			135.3	111.5	17	3	3	3	2	1	1
		3			56.3	46.5	21	2	2	2	1	0	0
		6			261.78	123.0	IX28	127	119	90	68	17	2
數				地 震 回 數	季 節								
露	吹雪	結水	積雪		季			節					
					觀 測 事 項			初 日			終 日		
		31	31		最 高 氣 温	≥30°	(昭和) 年	月	日	(昭和) 年	月	日	
		28	27			30	VII	30	30	VIII	11		
		30	30		最 高 氣 温	≥25°	30	VI	8	30	IX	19	
		2	0			30	VI	8	30	IX	19		
		0	0		最 低 氣 温	≤ 0°	29	X	5	30	V	27	
		0	0			29	X	5	30	V	27		
		0	0		霜		29	X	5	30	V	27	
		0	0			霜 柱							
		0	0		雪		29	XI	5	30	III	29	
		3	0			29	XI	5	30	III	29		
		29	10		積 雪		29	XI	6	30	III	30	
		31	0			29	XI	6	30	III	30		
		154	98		結 氷		29	X	24	30	IV	22	

[illegible]

昭和 33 年					気 象								
月	平 均 気 圧 (水点) (mm)	気 温 (°C)			地 温 (°C)							湿 度 (%)	
		平 均	平均 最高	平均 最低	深 さ							平均	24時間 平均値 の最小
					地表	0.1m	0.2m	0.3m	0.5m	1.0m	2.0m		
I	674	98.4	3.9	91.0						4.8		欠	欠
II	673	99.7	4.9	91.1						3.5		〃	〃
III	673	3.1	8.3	96.2						2.4		〃	〃
IV	675	9.5	14.5	1.6						4.9		〃	〃
V	674	13.6	18.0	4.4						10.7		〃	〃
VI	673	18.2	22.7	10.6						14.0		〃	〃
VII	673	20.8	23.7	15.5						17.8		〃	〃
VIII	675	21.3	25.1	16.0						21.2		〃	〃
IX	674	18.4	22.3	13.6						20.6		〃	〃
X	677	11.0	14.5	4.4						15.4		〃	〃
XI	677	4.9	10.8	99.2						11.5		〃	〃
XII	674	2.1	8.1	94.5						6.9		〃	〃
年	675	10.1	14.7	3.2						11.2			

	風 (m/s) 速		雑 象 日										
	24時間 平 均	最大	雪	霰	雹	電雷	霧	快晴	曇 天	不 照	暴風	霜	霜柱
			✕	△	▲	⚡	≡	Clear	Cloudy	Sunless	⚡	□	└
I	1.3		2					12	6		0		
II	2.0		5					7	5		0		
III	1.4		4					0	6		1		
IV	1.7		0					3	10		0		
V	0.8		0					5	8		0		
VI	0.5		0					2	8		0		
VII	1.2		0					0	14		0		
VIII	0.8		0					1	10		1		
IX	0.8		0					2	8		1		
X	0.8		0								0		
XI	0.3		1					6	15		0		
XII	1.4		2					14	4		0		
年	1.1		14					52	94		3		

年				報		觀測地 富 士 演 習 林							
平気張力 (mm)	平蒸発均量 (mm)	平均雲量	日照時数		降 水 量			量 別 降 水 日 数					
					總 計 (mm)	最 大		24 時 間 量					
			總 計	百分率			量 (mm)	日	≥0.1	≥1.0	≥ 5	≥10	≥50
		4			168.0	86.5	27	9	8	5	5	1	0
		5			103.5	55.0	8	5	5	4	4	1	0
		7			106.8	40.8	17	7	7	4	4	0	0
		6			137.8	35.0	22	13	11	9	6	0	0
	2.5	6			189.2	55.0	17	15	14	10	6	1	0
	2.9	8			56.3	28.2	12	10	7	4	2	0	0
	2.8	7			660.3	350.5	23	15	14	10	8	2	1
	2.8	7			264.1	205.0	26	8	7	6	3	1	1
	1.7	6			464.0	171.5	27	13	13	7	5	3	2
	0.9				475.9	81.0	19	18	16	13	12	5	0
		7			73.0	16.0	16	9	9	6	3	0	0
		3			198.7	60.0	28	9	9	9	8	2	0
		6			2896.4	350.5	VII23	131	120	87	66	16	4
数				地震回数	季 節								
露	吹雪	結氷	積雪										
					観 測 事 項			初 日			終 日		
		31	28		最高気温	≥30°	(昭和)年	月	日	(昭和)年	月	日	
		28	28				33	VIII	2	33	VIII		2
		31	31		最高気温	≥25°	33	V	31	33	IX	20	
		12	6				32	X	19	33	V	23	
		0	0		最低気温	≤ 0°	32	X	19				
		0	0				32	X	19				
		0	0		霜								
		0	0		霜柱								
		0	0										
		3	0		雪		32	XII	5	33	III	29	
		30	0		積雪		32	XII	5	33	IV	6	
		31	4										
		135	97		結氷		32	X	22	33	IV	20	

昭和 34 年					気 象								
月	平 均 気 圧 (水点) (mm)	気 温 (°C)			地 温 (°C)							湿 度 (%)	
					深 さ								
		平 均	平均 最高	平均 最低	地表	0.1m	0.2m	0.3m	0.5m	1.0m	2.0m	平均	24時間 平均値 の最小
I	672	96.2	3.2	89.3						4.5		84.5	60
II	675	2.1	7.6	96.0						3.1		83.6	33
III	681	3.8	9.3	96.7						2.7		69.8	31
IV	674	10.0	14.9	1.8						7.4		76.0	48
V	673	13.5	18.5	5.5						12.0		77.1	47
VI	672	16.4	19.9	10.0						14.5		85.5	66
VII	673	21.6	25.6	16.7						18.6		85.8	63
VIII	672	22.2	26.5	16.2						21.2		85.3	63
IX	674	18.8	22.4	14.4						21.3		87.9	71
X	676	11.8	16.5	5.9						16.5		86.6	56
XI	676	6.6	11.9	1.1						12.9		89.9	46
XII	674	99.1	9.1	91.9						7.7		84.2	44
年	675	10.2	15.5	3.8						11.9		83.0	31

	風 (m/s) 速		雑 象 日										
			雪	霰	雹	電雷	霧	快晴	曇 天	不 照	暴風	霜	霜柱
	24時間 平 均	最大	✕	△	▲	⚡	≡	Clear	Cloudy	Sunless	⚡	□	└
I	0.8		3					4	10		0		
II	1.4		0					6	9		0		
III	1.6		3					4	9		0		
IV	1.5		0					4	11		0		
V	1.2		0					4	10		0		
VI	0.3		0					1	13		0		
VII	0.6		0					1	13		0		
VIII	0.8		0					6	9		3		
IX	0.3		0								2		
X	0.4		0					5	17		0	4	
XI	0.7		1					6	10		0		
XII	0.6		3					7	6		0		
年	0.9		10					48	107		5		









[illegible]

昭和 35 年					気 象									
月	平 均 気 圧 (水点) (mm)	気 温 (℃)			地 温 (℃)								湿 度 (%)	
		平 均	平均 最高	平均 最低	深 さ									
					地表	0.1m	0.2m	0.3m	0.5m	1.0m	2.0m	平均	24時間 平均値 の最小	
I	671	97.2	4.2	88.9						4.5		88.9	37	
II	672	1.6	6.8	91.0						3.4		75.6	29	
III	672	4.3	9.7	96.1						2.8		75.5	21	
IV	673	7.3	12.9	0.7						5.4		77.1	31	
V	673	13.5	17.7	6.1						10.9		75.8	45	
VI	674	16.5	20.8	10.2						14.6		84.0	57	
VII	674	22.5	26.4	14.8						18.8		79.6	59	
VIII	675	21.6	25.4	15.6						21.4		83.7	68	
IX	676	17.8	22.4	13.4						21.1		89.5	78	
X	677	11.4	16.2	5.7						17.1		87.1	53	
XI	676	6.0	12.5	99.8						12.6		89.1	54	
XII	673	99.1	6.5	92.0						8.2		88.5	70	
年	674	9.9	15.2	2.9						11.8		82.9	21	

	風 (m/s) 速		雑 象 日											
	24時間 平 均	最大	雪	霰	雹	電雷	霧	快晴	曇 天	不 照	暴風	霜	霜柱	
			✕	△	▲	⚡	≡	Clear	Cloudy	Sunless	⚡	□	└	
I	0.9		3					16	6		0			
II	0.5		0					10	5		0			
III	1.2		0					6	8		0			
IV	1.0		1					1	15		0			
V	0.9		0					1	12		1			
VI	1.0		0					2	13		1			
VII	0.5		0					5	6		0			
VIII	0.9		0					3	10		3			
IX	0.4		0					2	14		0			
X	0.6		0					2	12		0			
XI	0.5		0					3	10		0			
XII	0.6		2					17	5		0			
年	0.8		6					68	116		5			

年				報		観測地 富 士 演 習 林							
平気 均張 水蒸力 (mm)	平蒸 発 均量 (mm)	平 均 雲 量	日照時数		降 水 量			量 別 降 水 日 数					
					総 計 (mm)	最 大		24 時 間 量					
			総 計	百分率			量 (mm)	日	≥0.1	≥1.0	≥ 5	≥10	≥50
		4			121.0	72.0	1	6	5	2	2	1	0
		4			14.6	12.5	18	3	2	1	1	0	0
		5			122.1	35.0	12	6	6	5	5	0	0
		7			365.4	67.0	14日	15	15	10	8	3	0
	2.9	8			319.3	75.0	20	12	12	11	11	1	0
	2.8	8			375.0	180.5	22	9	9	7	5	3	1
	4.0	5			84.9	29.0	9	8	7	5	4	0	0
	3.3	5			522.7	117.4	14	14	13	11	11	4	1
	2.0	8			145.0	37.5	13	17	14	8	5	0	0
	1.2	7			166.8	85.0	8	9	9	8	4	1	0
		6			55.3	24.5	13	9	9	4	1	0	0
		3			115.6	41.0	14	7	7	5	3	0	0
		6			2407.7	180.5	VI22	115	108	77	60	13	2
数				地 回 震 数	季 節								
露	吹雪	結水	積雪										
					観 測 事 項			初 日			終 日		
		31	30		最 高 気 温	≥ 30°	(昭和) 年	月	日	(昭和) 年	月	日	
		29	29										
		31	31		最 高 気 温	≥ 25°	35	VI	29	35	IX	26	
		13	10										
		3	0		最 低 気 温	≤ 0°	34	X	14	35	V	12	
		0	0										
		0	0		霜		34	X	9	35	V	30	
		0	0										
		0	0		霜 柱								
		0	0										
		6	0		雪	✱	34	XI	28	35	IV	4	
		30	0										
		31	27		積 雪		34	XI	29	35	IV	11	
		174	127										
					結 水		34	X	9	35	V	12	

昭和 36 年					気 象								
月	平 均 気 圧 (水点) (mm)	気 温 (°C)			地 温 (°C)							湿 度 (%)	
		平 均	平均 最高	平均 最低	深 さ							平均	24時間 平均値 の最小
					地表	0.1m	0.2m	0.3m	0.5m	1.0m	2.0m		
I	673	96.2	3.3	89.2						4.5		91.2	75
II	670	97.3	4.5	88.4						2.9		80.3	38
III	674	1.6	6.9	95.5						2.3		74.4	26
IV	674	10.1	15.3	0.7						2.9		63.1	30
V	673	14.7	19.4	6.9						11.8		74.5	49
VI	673	17.4	21.1	10.7						15.9		78.6	57
VII	673	22.8	26.5	16.4						21.3		80.1	68
VIII	674	22.1	26.7	16.6						22.1		83.3	71
IX	676	19.2	23.6	13.2						21.1		84.4	74
X	676	13.4	17.5	9.4						17.5		91.2	69
XI	677	6.2	12.5	99.7						12.1		76.8	35
XII	673	99.9	7.9	92.0						7.2		81.4	45
年	674	10.1	15.5	3.2						11.8		80.0	26

	風 (m/s) 速		雑 象 日										
	24時間 平 均	最大	雪	霰	雹	電雷	霧	快晴	曇 天	不 照	暴風	霜	霜柱
								Clear	Cloudy	Sunless			
I	1.1		2					13	7		0		
II	1.1		3					12	5		0		
III	1.2		6					8	14		0		
IV	1.4		0					4	8		1		
V	1.1		0					4	13		0		
VI	1.0		0					2	13		1		
VII	0.5		0					2	9		0		
VIII	0.5		0					4	6		0		
IX	0.8		0					2	8		1		
X	1.0		0					2	19		1		
XI	1.0		0					5	8		0		
XII	1.2		0					14	4		0		
年			11					72	114		4		

年 報 觀測地 富 士 演 習 林													
平均 張力 (mm)	平蒸 均量 (mm)	平均 雲量	日照時數		降 水 量			量 別 降 水 日 數					
					總 計 (mm)	最 大		24 時 間 量					
			總 計	百分率		量 (mm)	日	≥0.1	≥1.0	≥5	≥10	≥50	≥100
		4			42.5	35.0	4	5	5	4	3	0	0
		3			58.5	30.0	7	4	4	3	2	0	0
		7			110.2	40.0	27	7	7	5	4	0	0
		6			440.7	120.0	5	10	10	7	6	4	2
	1.9	7			408.3	95.0	13	13	12	9	7	5	0
	2.5	7			826.1	357.0	28	14	14	12	9	4	2
	3.5	6			39.6	14.2	30	8	7	2	1	0	0
	2.9	6			122.2	35.4	5	9	9	5	5	0	0
	2.1	6			259.4	116.2	16	9	8	4	4	2	1
	0.8	8			445.5	107.5	28	14	14	12	10	3	1
		6			152.2	69.0	22	7	7	5	4	1	0
		3			59.5	30.0	2	2	2	2	2	0	0
		6			2964.7	357.0	VI28	102	99	70	57	19	6
数				地 震 回数	季 節								
露	吹雪	結氷	積雪		季		初 日			終 日			
					觀 測 事 項		(昭和) 年 月 日			(昭和) 年 月 日			
		31	31	0	最 高 氣 温	≥30°	36	VII	8	36	VII	9	
		28	28	0		≥25°	36	VII	3	36	IX	27	
		31	31	0	最 高 氣 温	≥25°	36	VII	3	36	IX	27	
		16	5	0		≥25°	36	VII	3	36	IX	27	
		1	0	0	最 低 氣 温	≤ 0°	35	X	14	36	V	6	
		0	0	1		≤ 0°	35	X	14	36	V	6	
		0	0	0	霜		35	X	21	36	V	23	
		0	0	0			35	X	21	36	V	23	
		0	0	0	霜 柱		35	X	21	36	V	23	
		0	0	0			35	X	21	36	V	23	
		0	0	0	雪		35	XII	5	36	III	27	
		0	0	0			35	XII	5	36	III	27	
		16	0	0	積 雪		35	XII	5	36	IV	5	
		31	0	0			35	XII	5	36	IV	5	
		154	95	1	結 氷		35	X	21	36	V	6	

昭和 37 年					気 象								
月	平 均 気 圧 (氷点) (mm)	気 温 (°C)			地 温 (°C)							湿 度 (%)	
		平 均	平均 最高	平均 最低	深 さ							平均	24時間 平均値 の最小
					地表	0.1m	0.2m	0.3m	0.5m	1.0m	2.0m		
I	669	94.2	2.5	86.5						4.2		86.2	63
II	672	98.5	5.6	89.3						3.1		80.7	32
III	672	1.7	8.2	93.9						2.6		73.6	38
IV	675	8.0	13.1	0.1						4.3		72.1	31
V	673	13.5	17.8	4.8						10.3		72.8	35
VI	672	16.9	21.0	14.4						15.8		81.9	35
VII	674	20.6	24.5	16.3						18.9		89.0	65
VIII	675	22.9	27.4	15.9						21.1		80.1	54
IX	676	18.3	23.4	12.1						20.6		85.7	70
X	676	10.4	15.3	5.1						16.3		91.8	58
XI	677	4.9	10.7	99.3						11.3		83.4	37
XII	674	0.3	6.3	92.9						7.1		79.7	34
年	674	9.2	14.7	2.6						11.3		81.4	31

	風 (m/s) 速		雑 象 日										
			雪	霰	雹	電雷	霧	快晴	曇 天	不 照	暴風	霜	霜柱
	24時間 平 均	最大	✕	△	▲	⚡	☁	Clear	Cloudy	Sunless	⚡	□	└
I	1.0		3					12	5		0		
II	1.2		1					14	6		0		
III	1.2		5					6	10		0		
IV	1.0		1					6	10		0		
V	0.6		0					5	10		0		
VI	1.1		0					3	16		1		
VII	0.5		0					6	17		1		
VIII	1.2		0					1	6		1		
IX	0.4		0					1	7		0		
X	0.5		0					3	18		0		
XI	0.6		3					5	13		0		
XII	0.6		1					12	8		0		
年			14					74	126		3		

[illegible]

昭和 38 年													
気 象													
月	平 均 気 圧 (水点) (mm)	気 温 (°C)			地 温 (°C)							湿 度 (%)	
					深 さ								
		平 均	平均 最高	平均 最低	地表	0.1m	0.2m	0.3m	0.5m	1.0m	2.0m	平均	24時間 平均値 の最小
I	665	93.7	2.0	84.7						4.2		89.2	57
II	671	95.6	2.8	87.1						3.0		86.9	48
III	672	1.5	7.0	93.8						2.1		80.1	37
IV	676	8.9	14.3	0.4						2.5		71.5	27
V	674	14.0	18.6	10.1						9.4		86.7	56
VI	674	18.2	21.7	13.8						15.8		87.8	68
VII	674	21.7	25.6	15.9						18.6		81.6	66
VIII	672	20.6	25.3	16.5						19.9		86.5	72
IX	674	15.4	20.2	10.7						19.0		84.3	57
X	676	11.2	15.6	5.8						15.1		90.1	65
XI	675	5.9	12.5	99.6						11.3		80.9	29
XII	674	1.6	7.5	93.9						7.3		79.0	35
年	673	9.0	14.4	2.7						10.7		83.7	27

	風 (m/s) 速		雑 象 日										
			雪	霰	雹	電雷	霧	快晴	曇 天	不 照	暴風	霜	霜柱
	24時間 平 均	最大	✕	△	▲	⌞	≡	Clear	Cloudy	Sunless	⚡	□	┘
I	1.4		1					20	0		0		
II	0.7		4					17	3		0		
III	0.9		5					12	11		0		
IV	1.2		0					6	6		0		
V	1.5		0					1	14		1		
VI	0.8		0					2	16		1		
VII	0.5		0					9	7		0		
VIII	0.3		0					5	8		1		
IX	1.0		0					1	15		0		
X	0.8		0					6	12		0		
XI	0.7		1					12	9		0		
XII	1.0		0					15	6		0		
年			11					106	107		3		

[illegible]

昭和 39 年					気 象									
月	平 均 気 圧 (氷点) (mm)	気 温 (°C)			地 温 (°C)								湿 度 (%)	
		平 均	平均 最高	平均 最低	深 さ								平均	24時間 平均値 の最小
					地表	0.1m	0.2m	0.3m	0.5m	1.0m	2.0m			
I	674	99.1	4.7	92.7							4.7		85.0	27
II	674	97.4	2.6	91.4							3.5		85.8	24
III	674	5.4	5.4	93.7							3.0		79.8	43
IV	678	11.2	16.3	5.7							5.2		80.7	34
V	675	15.0	19.3	5.3							10.9		93.1	43
VI	672	16.3	20.3	50.6							13.2		81.6	51
VII	673	22.1	26.2	16.1							16.7		80.3	26
VIII	674	22.9	26.7	16.5							19.3		84.3	72
IX	675	17.2	21.8	13.5							19.6		88.1	42
X	675	9.9	15.3	5.1							16.1		90.3	50
XI	676	4.5	12.0	98.2							11.9		74.3	38
XII	676	90.3	5.9	92.8							7.5		79.0	39
年	675	9.7	14.7	3.5							11.0		81.9	24

	風 (m/s) 速		雑 象 日											
			雪	霰	雹	電雷	霧	快晴	曇 天	不 照	暴風	霜	霜柱	
	24時間 平 均	最大	✕	△	▲	⚡	☁	Clear	Cloudy	Sunless	⚡	□	└	
I	0.7		9			0		10	15					
II	0.8		8			0		10	12					
III	0.8		7			0		10	6					
IV	0.9		0			0		6	11					
V	1.3		0			0		10	7					
VI	0.6		0			0		3	15					
VII	0.7		0			1								
VIII	0.7		0			0		7	8					
IX	0.7		0			0		4	17					
X	0.5		0			0		8	12					
XI	0.9		0			0		9	5					
XII	0.5		2			0		14	5					
年			26			1		91	113					

年				報		観測地 富 士 演 習 林							
平気 平均張力 (mm)	平蒸 発均量 (mm)	平均 雲量	日照時数		降 水 量			量 別 降 水 日 数					
					総 計 (mm)	最 大		24 時 間 量					
			総 計	百分率			量 (mm)	日	≥0.1	≥1.0	≥ 5	≥10	≥50
		6			205.7	58.0	15	10	10	8	6	1	0
		6			119.0	35.0	25	7	7	5	5	0	0
		4			131.5	45.0	6	10	10	7	4	0	0
		7			211.6	82.0	11	9	8	5	5	1	0
	31.5	5			188.8	109.5	2	7	7	5	3	1	1
	2.4	8			254.9	67.5	28	15	12	8	5	2	0
	3.0				30.3	10.2	5	7	6	2	1	0	0
	3.2	6			246.1	122.0	21	11	11	5	3	2	1
	1.5	8			314.9	135.0	25	14	13	8	7	1	1
	1.3	6			175.3	43.0	14	10	10	7	5	0	0
		4			72.4	30.6	10	6	6	4	2	0	0
		4			49.9	13.0	18	10	9	4	2	0	0
					2000.4	135.0	IX25	116	109	68	48	8	3
数				地震回数	季 節								
露	吹雪	結氷	積雪										
					観 測 事 項			初 日			終 日		
		31	15		最高気温	≥30°	(昭和)年	月	日	(昭和)年	月	日	
		29	29				39	VII	3	39	VII	15	
		31	31		最高気温	≥25°	39	VI	27	39	IX	11	
		4	5				最低気温	≤ 0°	38	X	13	39	V
		0	0		霜				38	XI	3	39	V
		0	0				霜柱						
		0	0		雪	✱			38	XI	30	39	III
		0	0				積雪		39	I	16	39	IV
		31	19		結氷								
		126	99				38	XI	3	39	IV	7	

昭和 40 年					気								象	
月	平 均 気 圧 (水点) (mm)	気 温 (℃)			地 温 (℃)								湿 度 (%)	
		平 均	平均 最高	平均 最低	深 さ								平均	24時間 平均値 の最小
					地表	0.1m	0.2m	0.3m	0.5m	1.0m	2.0m			
I	676	97.8	5.3	90.9							5.1		89.6	45
II	671	98.6	4.4	89.9							3.9		87.7	59
III	672	0.9	6.1	92.7							3.0		76.1	22
IV	673	6.3	11.7	98.5							3.2		79.8	40
V	673	13.2	17.7	5.2							8.8		77.8	47
VI	672	17.3	21.2	11.5							14.7		83.2	54
VII	673	20.7	25.1	16.0							18.0		83.2	63
VIII	674	21.8	27.0	14.9							19.7		86.4	71
IX	673	13.2	20.7	10.7							19.4		92.1	63
X	677	9.1	15.6	2.8							16.1		93.5	74
XI	676	7.8	13.6	0.6							12.0		91.7	72
XII	671	0.2	6.5	94.4							7.8		93.9	78
年	673	8.9	14.6	2.3							11.0		86.3	22

	風 速 (m/ s)		雑 象 日											
	24時間 平 均	最大	雪	霰	雹	電雷	霧	快晴	曇 天	不 照	暴風	霜	霜柱	
			✕	△	▲	⚡	≡	Clear	Cloudy	Sunless	⚡	□	□	
I	0.8		6					16	6		0			
II	0.6		7					13	6		0			
III	1.6		3					12	8		0			
IV	0.9		1					6	14		0			
V	1.3		0					4	15		1			
VI	0.9		0					2	11		1			
VII	0.6		0					2	22		0			
VIII	0.6		0					11	9		1			
IX	1.2		0					7	11		2	1		
X	0.7		0					11	8		0	1		
XI	1.3		0								0			
XII	0.9		3					12	11		0			
年			20					96	121		5			

[illegible]

昭和 41 年					気 象									
月	平 均 気 圧 (氷点) (mm)	気 温 (°C)			地 温 (°C)								湿 度 (%)	
		平 均	平均 最高	平均 最低	深 さ								平均	24時間 平均値 の最小
					地表	0.1m	0.2m	0.3m	0.5m	1.0m	2.0m			
I	672	95.7	2.9	88.3							5.0		90.3	65
II	672	1.1	8.0	94.1							3.3		96.0	85
III	670	4.1	9.7	97.2							2.0		93.4	68
IV	673	8.3	13.6	3.1							4.6		91.2	22
V	673	14.0	17.4	4.5							10.1		86.9	73
VI	672	16.0	19.4	11.2							13.6		90.8	74
VII	673	20.2	23.9	15.9							18.8		95.3	82
VIII	673	21.7	26.2	16.7							21.1		93.9	85
IX	673	18.0	22.1	13.6							20.7		95.3	25
X	675	10.7	17.3	4.6							16.2		92.6	81
XI	674	6.2	12.8	98.5							12.6		87.7	67
XII	673	98.3	5.3	92.3							7.9		91.2	66
年	673	9.5	14.9	3.3							11.3		92.1	22

	風 (m/s) 速		雑 象 日											
			雪	霰	雹	電雷	霧	快晴	曇 天	不 照	暴風	霜	霜柱	
	24時間 平 均	最大	✕	△	▲	⚡	☁	Clear	Cloudy	Sunless	⚡	□	└	
I	0.8		2			0		23	5		0			
II	1.0		1			0		14	11		1			
III	1.2		4			0		4	15		1			
IV	1.0		0			0		3	19		0	1		
V	1.3		0			0		11	10		1	5		
VI	0.8		0			0		4	14		1			
VII	0.9		0			1		2	16		0			
VIII	0.5		0			1		5	13		1			
IX	1.0		0			1		4	15		3			
X	0.5		0			0		11	10		0	4		
XI	1.0		1			0		9	8		0			
XII	0.7		4			0		16	7		0			
年			12			3		106	143		8			

年 報 觀測地 富 士 演 習 林													
平気 平均張 水蒸力 (mm)	平蒸 発均量 (mm)	平均 雲量	日照時数		降 水 量			量 別 降 水 日 数					
					総 計 (mm)	最 大		24 時 間 量					
			総 計	百分率		量 (mm)	日	≥0.1	≥1.0	≥5	≥10	≥50	≥100
		2			45.5	20.0	4	3	3	3	3	0	0
		5			225.0	82.0	27	5	5	4	4	2	0
		7			337.5	117.0	18	8	8	7	7	2	1
		8			317.1	69.5	16	15	15	13	9	1	0
	2.5	6			395.5	111.0	23	11	11	10	7	4	1
	1.9	7			318.8	67.5	5	15	13	11	10	2	0
	2.1	8			523.8	158.0	2	16	14	7	5	4	3
	2.8	7			223.4	78.0	23	11	11	7	6	2	0
	1.4	8			565.4	203.0	25	16	15	12	8	4	1
		5			258.8	114.0	12	10	8	7	5	2	1
		5			121.0	65.0	26	4	4	4	3	1	0
		4			19.8	18.8	19	2	2	1	1	0	0
		6			3351.6	203.0	IX25	116	109	86	68	24	7
数				地 震 回 数	季 節								
露	吹雪	結氷	積雪		季		初 日			終 日			
					観 測 事 項		(昭和) 年 月 日			(昭和) 年 月 日			
		31	31		最 高 気 温	≥30°	(昭和) 41	VIII	1	(昭和) 41	VIII	9	
		28	28			≥25°	41	VI	27	41	IX	13	
		31	31			≤0°	40	V	4	41	V	20	
		10	0		最 低 気 温		40	V	4	41	V	20	
		3	0		霜		40	IX	30	41	V	19	
		0	0				40	IX	30	41	V	19	
		0	0				40	IX	30	41	V	19	
		0	0		霜 柱		40	IX	30	41	V	19	
		0	0		雪		40	XII	7	41	III	27	
		4	0				40	XII	7	41	III	27	
		30	0				40	XII	28	41	III	31	
		31	1		積 雪		40	XII	28	41	III	31	
		164	91		結 氷		40	XI	11	41	V	19	

昭和 42 年					気 象									
月	平 均 気 圧 (水点) (mm)	気 温 (℃)			地 温 (℃)							湿 度 (%)		
		平 均	平均 最高	平均 最低	深 さ									
					地表	0.1m	0.2m	0.3m	0.5m	1.0m	2.0m	平均	24時間 平均値 の最小	
I	671	96.4	4.1	89.0						5.0		88.6	65	
II	672	96.7	3.8	90.0						3.7		91.3	47	
III	671	3.1	8.3	95.3						2.6		88.7	66	
IV	674	9.4	13.8	1.8						4.6		83.7	52	
V	672	15.4	19.5	5.6						9.4		80.0	57	
VI	669	17.1	21.9	10.7						12.8		88.1	67	
VII	670	22.0	24.9	16.4						18.1		89.3	50	
VIII	671	21.6	26.1	16.9						20.9		91.6	80	
IX	672	17.1	21.4	13.9						20.4		93.9	84	
X	674	10.2	15.0	5.0						16.1		94.6	66	
XI	675	6.6	12.0	0.7						11.9		91.3	62	
XII	671	96.8	4.6	90.4						8.2		84.0	46	
年	672	9.4	14.6	3.0						11.1		88.8	46	

	風 (m/s) 速		雑 象 日										
			雪	霰	雹	電雷	霧	快晴	曇 天	不 照	暴風	霜	霜柱
	24時間 平 均	最大	✕	△	▲	⚡	≡	Clear	Cloudy	Sunless	⚡	□	└
I	0.7		4					20	6		0		
II	0.7		7					10	12		1		
III	1.2		7					10	8		0		
IV	1.1		2					6	13		0	1	
V	1.2		0					7	10		0	1	
VI	0.9		0					1	10		1		
VII	0.6		0					5	10		1		
VIII	0.6		0					5	9		1		
IX	0.5		0					0	17		1		
X	0.9		0					4	18		1	2	
XI	1.1		0					3	12		0		
XII	0.7		3				1	15	6		0		
年			23					86	131		6		

昭和 43 年													
気 象													
月	平 均 気 圧 (水点) (mm)	気 温 (°C)			地 温 (°C)							湿 度 (%)	
					深 さ								
		平 均	平均 最高	平均 最低	地表	0.1m	0.2m	0.3m	0.5m	1.0m	2.0m	平均	24時間 平均値 の最小
I	668	96.7	3.9	89.7						5.0		89.6	70
II	670	96.4	1.7	85.7						3.2		89.8	84
III	670	3.6	8.1	98.3						2.1		86.1	55
IV	673	9.2	13.8	1.4						2.9		82.0	44
V	670	13.4	16.9	6.0						9.9		78.0	49
VI	672	17.1	21.3	10.7						13.9		85.7	61
VII	670	19.6	23.1	15.0						17.1		87.5	63
VIII	670	20.6	24.6	17.0						21.4		89.4	67
IX	674	15.4	20.5	12.0						20.2		88.4	70
X	673	10.5	15.5	6.0						17.0		90.2	49
XI	675	4.6	12.6	97.2						11.7		78.6	57
XII	672	1.7	8.6	96.7						7.8		81.9	38
年	671	9.1	14.2	3.0						11.0		85.6	38

	風 速 (m/s)		雑 象 日										
			雪	霰	雹	電雷	霧	快晴	曇 天	不 照	暴風	霜	霜柱
	24時間 平 均	最大	✕	△	▲	⚡	☁	Clear	Cloudy	Sunless	⚡	□	└┐
I	0.9		2			0		17	4		0	1	
II	0.7		6			0		12	6		0		
III	1.4		3			0		5	12		0	1	
IV	0.9		0			0		8	12		0	2	
V	0.8		0			0		6	9		0	2	
VI	0.4		0			2		2	11		0		
VII	0.5		0			0		8	17		1		
VIII	0.6		0			0		2	12		2		
IX	0.3		0			0		2	14		0		
X	0.5		0			0		2	18		1	2	
XI	0.4		0			0		10	4		0	3	
XII	0.7		1			0		7	12		0	1	
年			12			2		81	131		4		

年 報 觀測地 富 士 演 習 林													
平気張水蒸力 (mm)	平蒸発均量 (mm)	平均雲量	日照時数		降 水 量			量 別 降 水 日 数					
					總 計 (mm)	最 大		24 時 間 量					
			總 計	百分率		量 (mm)	日	≥0.1	≥1.0	≥5	≥10	≥50	≥100
		3			54.6	39.2	13	3	3	3	2	0	0
		5			137.0	75.0	16	7	7	3	3	1	0
		6			243.3	73.0	31	13	13	10	7	2	0
	1.5	5			191.7	98.5	29	10	9	6	3	1	0
	2.9	6			223.4	63.0	20	12	12	6	4	2	0
	3.8	7			304.7	95.0	11	11	9	7	6	3	0
	3.0	7			696.2	228.0	29	15	13	10	7	5	3
	3.2	7			799.5	255.5	29	12	11	10	8	5	3
	1.9	7			98.2	18.5	1	15	11	7	4	0	0
	1.0	8			172.5	75.0	24	13	13	9	4	1	0
		4			60.5	37.0	9	4	4	2	2	0	0
		6			387.3	130.0	5	12	12	8	7	4	1
		6			3368.9	255.5	VIII29	127	117	81	57	24	7
数				地 回 震 数	季 節								
露	吹雪	結氷	積雪		季			節			節		
					觀 測 事 項			初 日			終 日		
		31	31	0	最 高 気 温	≥30°	(昭和)年	月	日	(昭和)年	月	日	
		29	29	1		≥25°	43	VII	23	43	VII	23	
		31	31	1		≥25°	43	VI	8	43	IX	23	
		11	0	0	最 低 気 温	≤ 0°	42	X	9	43	V	14	
		0	0	1	霜		42	X	9	43	V	16	
		0	0	0			42	X	9	43	V	16	
		0	0	0			42	X	9	43	V	16	
		0	0	0	霜 柱		42	X	9	43	V	16	
		0	0	0	雪		42	XII	13	43	III	26	
		2	0	0			42	XII	13	43	III	26	
		30	0	0			42	XII	13	43	III	31	
		31	14	0	積 雪		42	XII	13	43	III	31	
		165	105	3	結 氷		42	海	1	43	IV	25	






昭和44年					気象								
月	平均 気圧 (氷点) (mm)	気温 (°C)			地温 (°C)							湿度 (%)	
					深 さ								
		平均	平均 最高	平均 最低	地表	0.1m	0.2m	0.3m	0.5m	1.0m	2.0m	平均	24時間 平均値 の最小
I	670	96.9	3.7	90.8						4.8		87.8	61
II	671	0.7	4.8	94.3						2.8		87.9	46
III	672	1.7	6.2	93.8						2.4		77.1	37
IV	672	8.6	13.8	1.1						4.1		74.3	31
V	670	14.7	19.7	5.7						9.7		75.4	45
VI	670	16.6	19.8	9.9						14.1		82.1	57
VII	673	20.1	23.3	14.4						18.4		86.2	55
VIII	672	21.5	25.9	15.6						21.2		87.5	73
IX	674	17.4	21.8	12.3						20.4		89.7	76
X	674	10.8	15.2	5.0						16.2		87.5	36
XI	675	5.2	11.7	99.4						11.7		88.0	36
XII	673	3.2	6.7	91.2						6.5		85.7	38
年	672	9.8	14.4	2.8						11.0		84.1	31

	風速 (m/s)		雑象日										
			雪	霰	雹	電雷	霧	快晴	曇天	日照	暴風	霜	霜柱
	24時間 平均	最大	✕	△	▲	⚡	☁	Clear	Cloudy	Sunless	⚡	□	┐
I	0.7		4				1	15	8		0		
II	0.9		9				0	8	12		1		
III	0.9		6				0	10	10		0		
IV	1.4		3				0	8	9		2		
V	1.1		0				0	10	10		0	1	
VI	0.8		0				0	6	16		0	1	
VII	0.5		0				0	4	14		0		
VIII	0.8		0				0	1	9		2		
IX	0.5		0				0	2	15		0		
X	0.5		0				0	7	14		0	2	
XI	0.9		0				0	7	9		0		
XII	0.8		1				0	20	4		0		
年			23				1	98	130		5		

[illegible]

昭和 45 年					気 象									
月	平 均 気 圧 (水点) (mm)	気 温 (℃)			地 温 (℃)							湿 度 (%)		
		平 均	平均 最高	平均 最低	深 さ									
					地表	0.1m	0.2m	0.3m	0.5m	1.0m	2.0m	平均	24時間 平均値 の最小	
I	670	94.3	3.5	88.5						4.0		93.7	72	
II	671	99.0	6.1	92.5						2.5		85.0	51	
III	670	99.1	4.0	92.9						1.7		87.3	34	
IV	673	7.0	11.6	1.0						1.5		77.8	39	
V	674	14.5	19.0	6.3						8.4		78.4	46	
VI	672	15.9	19.6	10.6						14.0		87.0	53	
VII	671	20.0	24.5	15.6						18.1		89.2	62	
VIII	673	21.1	25.5	16.0						20.5		88.6	67	
IX	673	18.9	22.1	14.4						20.6		89.1	65	
X	676	10.2	15.9	5.4						16.6		89.0	42	
XI	674	5.0	11.9	98.8						11.2		79.0	42	
XII	672	99.7	5.5	92.2						6.5		83.8	63	
年	672	8.7	14.1	2.9						10.5		85.7	34	

	風 (m/s) 速		雑 象 日											
	24時間 平 均	最大	雪	霰	雹	電雷	霧	快晴	曇 天	不 照	暴風	霜	霜柱	
			✕	△	▲	⌞	≡	Clear	Cloudy	Sunless	⚡	□	┘	
I	0.5		1			0		14	10		0			
II	1.0		1			0		18	9		1			
III	1.4		6			0		9	11		0			
IV	0.8		1			0		4	16		0			
V	0.9		0			0		5	14		0	1		
VI	0.4		0			0		2	24		0			
VII	0.3		0			1		10	16		0			
VIII	0.4		0		0			8	15		2			
IX	0.9		0			1		7	15		0			
X	0.4		0			0	1	5	14		0	4		
XI	0.8		1			0		11	9		0			
XII	0.6		2			0		16	9		0			
年			12			2		109	162		3	5		

年				報		觀測地 富 士 演 習 林							
平均水蒸力 (mm)	平蒸 発 均 量 (mm)	平均 雲 量	日照時数		降 水 量			量 別 降 水 日 数					
					總 計 (mm)	最 大		24 時 間 量					
			總 計	百分率		量 (mm)	日	≥0.1	≥1.0	≥5	≥10	≥50	≥100
	2.4 2.0 3.3 3.6 2.1 1.5 4 4 5	4			85	8.5	31	1	1	1	0	0	0
		3			71.0	60.0	8	6	6	5	4	1	0
		5			53.0	53.0	16	1	1	1	1	1	0
		6			198.4	47.8	11	10	10	8	8	0	0
		6			245.4	55.0	17	11	11	10	9	2	0
		8			621.9	185.0	16	15	14	12	10	4	2
		6			268.8	82.5	11	13	11	8	5	2	0
		6			316.7	138.0	21	12	11	5	3	2	2
		6			177.3	36.5	4	15	13	9	8	0	0
		5			140.6	49.0	26	12	11	9	6	0	0
		4			137.0	71.0	19	7	7	5	3	1	0
		4			76.5	74.5	13	2	2	1	1	1	0
		5			2315.1	185.0	VI16	105	98	74	58	14	4
数				地 回 震 数	季 節								
露	吹雪	結氷	積雪										
					観 測 事 項		初 日			終 日			
		31	1		最 高 気 温	≥30°	(昭和) 年	月	日	(昭和) 年	月	日	
		28	1			45	VII	25	45	VIII	6		
		31	31		最 高 気 温	≥25°	45	V	23	45	XI	15	
		2	3		最 低 気 温	≤ 0°	44	X	13	45	V	14	
		1	0		霜		44	X	13	45	V	14	
		0	0			霜		44	X	13	45	V	14
		0	0		霜 柱		44	X	13	45	V	14	
		0	0			霜 柱		44	X	13	45	V	14
		0	0		雪		44	XII	27	45	IV	4	
		2	0			雪		44	XII	27	45	IV	4
		30	1		積 雪		44	XII	28	45	IV	10	
		31	1			積 雪		44	XII	28	45	IV	10
		156	38	結 氷		44	X	24	45	V	14		

昭和 46 年													
気 象													
月	平均 気 圧 (氷点) (mm)	気 温 (°C)			地 温 (°C)							湿 度 (%)	
					深 さ								
		平 均	平均 最高	平均 最低	地表	0.1m	0.2m	0.3m	0.5m	1.0m	2.0m	平均	24時間 平均値 の最小
I	671	95.6	3.4	89.6						4.3		89.0	19
II	670	97.3	3.9	91.6						3.1		82.4	49
III	671	2.3	7.7	94.6						2.3		78.4	53
IV	673	8.6	133	1.1						4.2		76.8	35
V	671	13.7	18.1	6.8						9.8		80.2	50
VI	669	16.8	20.6	10.9						13.9		86.0	63
VII	670	21.4	25.2	15.6						17.9		85.8	70
VIII	671	21.3	25.2	16.1						20.1		87.0	72
IX	672	16.6	20.1	12.6						18.6		90.9	77
X	675	9.9	14.1	5.5						15.3		90.2	39
XI	675	4.6	10.7	97.9						10.7		78.0	49
XII	674	0.4	8.7	93.4						6.5		83.9	57
年	672	9.0	13.6	3.0						10.6		84.1	35

	風 (m/s) 速		雑 象 日										
			雪	霰	雹	電雷	霧	快晴	曇 天	不 照	暴風	霜	霜柱
	24時間 平 均	最大	✕	△	▲	⌞	≡	Clear	Cloudy	Sunless	⚡	□	┘
I	0.5		3			0		17	14		0		
II	0.7		6			0		10	14		0		
III	1.3		2			0		16	7		0		
IV	0.9		0			0		7	14		0	1	
V	0.7		0			1		6	17		0		
VI	0.8		0			2		5	15		0		
VII	0.6		0			1		7	18		0		
VIII	0.7		0			2		6	17		2		
IX	0.7		0			0		1	20		3		
X	0.5		0			0		3	16		0	2	
XI	0.5		0			0		13	9		0		
XII	1.0		0			0		16	9		0		
年			11			6		106	160		5	3	








* 欠側月日

平均蒸発量×27.28

[illegible]

昭和47年					気象								
月	平均気圧 (水点) (mm)	気温 (°C)			地温 (°C)							湿度 (%)	
		平均	平均最高	平均最低	深さ							平均	24時間 平均値 の最小
					地表	0.1m	0.2m	0.3m	0.5m	1.0m	2.0m		
I	674	98.3	6.6	93.8						4.2		86.6	47
II	674	99.3	4.5	88.9						3.2		82.8	26
III	674	2.6	7.7	95.5						2.4		87.6	58
IV	674	8.5	12.9	2.0						6.2		81.2	37
V	670	13.6	17.9	6.7						11.9		82.9	47
VI	670	16.0	19.8	10.3						14.9		88.8	68
VII	671	20.9	23.3	15.6						18.9		93.3	79
VIII	672	21.6	25.7	15.6						21.6		85.5	53
IX	672	16.4	21.3	11.8						19.7		88.0	76
X	674	11.0	16.7	7.8						16.6		92.5	66
XI	673	6.1	12.7	99.1			7.8			12.4		79.5	32
XII	673	0.2	7.6	95.0			1.6			7.5		86.3	46
年	673	9.6	14.8	3.5						11.7		86.3	26

	風速 (m/s)		雑象日										
	24時間 平均	最大	雪	霰	雹	電雷	霧	快晴	曇天	日照	暴風	霜	霜柱
			✕	△	▲	⚡	☁	Clear	Cloudy	Sunless	⚡	☁	☁
I	0.9		8			0		8	8		0		
II	1.0		9			0		8	16		0		
III	1.2		6			0		11	13		0		
IV	1.3		3			0		5	11		0		
V	1.5		0			0		3	14		0	1	
VI	1.0		0			0		1	19		0		
VII	1.1		0			1		1	16		1		
VIII	0.9		0			3		7	7		0		
IX	0.7		0			0		7	12		1		
X	0.6		0			0		5	9		0	8	
XI	0.4		0			0		13	6		0		
XII	1.1		3			0		13	8		0		
年			29			4		82	139		2	9	

年				報		觀測地 富 士 演 習 林							
平気 水張力 (mm)	平蒸 発 均量 (mm)	平均 雲 量	日照時数		降 水 量			量 別 降 水 日 数					
					總 計 (mm)	最 大		24 時 間 量					
			總 計	百分率			量 (mm)	日	≥0.1	≥1.0	≥ 5	≥10	≥50
		4			92.5	75.0	12	6	6	3	1	1	0
		6			144.4	85.0	27	5	4	3	2	1	0
		6			218.3	88.0	19	7	7	7	5	2	0
	1.5*	6			138.6	58.0	5	10 ³	10	5	4	1	0
	2.5	6			453.8	205.0	5	14	14	9	8	2	2
	2.1	8			485.4	100.5	8	18	13	10	9	5	2
	2.1	8			793.8	162.0	24	15	13	11	9	6	4
	2.8	5			379.8	130.0	11	13	13	10	7	2	1
	2.1	5			565.8	233.5	16	11	10	7	6	3	2
	1.2	5			94.4	18.0	5	11	10	7	4	0	0
		4			179.6	48.5	16	9	8	7	6	0	0
		4			94.3	48.0	8	5	5	4	3	0	0
		6			3640.7	233.5	IX17	124	113	83	64	23	11
数				地 震 回 数	季 節								
露	吹雪	結氷	積雪										
					観 測 事 項			初 日			終 日		
		31	30	1	最 高 気 温	≥30°	(昭和) 年	月	日	(昭和) 年	月	日	
		29	29				47	VII	2	47	IX	9	
		31	23				46	X	27	47	V	3	
		10	8				46	X	27	47	V	18	
		1	0	1	最 低 気 温	≤ 0°							
		0	0										
		0	0										
		0	0										
		0	0	2	霜 柱								
		0	0										
		0	0										
		0	0										
		16	0	2	雪		47	I	2	47	IV	12	
		31	8				47	I	2	47	IV	15	
		146	98				46	X	27	47	IV	1	

昭和 48 年					気 象									
月	平 均 気 圧 (氷点) (mm)	気 温 (℃)			地 温 (℃)							湿 度 (%)		
		平 均	平均 最高	平均 最低	深 さ									
					地表	0.1m	0.2m	0.3m	0.5m	1.0m	2.0m	平均	24時間 平均値 の最小	
I	672	97.3	4.0	92.5			0.0			3.8		82.8	35	
II	671	99.1	5.8	93.4			0.0			3.2		84.6	50	
III	669	1.1	7.2	94.2			0.0			2.4		78.8	49	
IV	671	10.2	15.7	3.9			6.0			7.3		80.5	41	
V	671	14.1	17.6	5.3			12.6			10.3		71.7	47	
VI	670	15.7	19.0	11.3			15.7			13.4		86.1	63	
VII	672	21.8	25.6	15.6			20.3			17.2		82.3	69	
VIII	673	22.8	27.1	17.5			22.3			21.0		85.6	69	
IX	673	19.4	20.4	12.0			18.2			19.4		90.5	72	
X	675	10.3	15.3	5.5			12.7			15.8		92.5	75	
XI	672	4.0	10.9	97.2			5.7			10.5		78.5	38	
XII	669	96.6	5.2	88.5			99.5			6.2		78.7	21	
年	672	9.4	14.5	3.1			9.5			10.9		82.7		

	風 (m/s) 速		雑 象 日											
			雪	霰	雹	電雷	霧	快晴	曇 天	不 照	暴風	霜	霜柱	
	24時間 平 均	最大	✕	△	▲	⚡	☁	Clear	Cloudy	Sunless	⚡	□	□	
I	0.7		6			0		9	9		0			
II	1.1		0			0		12	7		0			
III	1.5		6			0		10	8		0			
IV	1.1		1			0		6	13		0			
V	1.1		0			1		6	10		0	5		
VI	0.4		0			0		1	18		0			
VII	0.6		0			1		7	8		1			
VIII	0.8		0			4		4	3		0			
IX	0.5		0			1		1	9		0			
X	0.3		0			0		6	14		0	2		
XI	1.6		0			0		15	4		0			
XII	1.2		2			0		24	1		0			
年			15			7		101	104		1	7		

[illegible]

昭和 49 年					気 象								
月	平 均 気 圧 (氷点) (mm)	気 温 (℃)			地 温 (℃)							湿 度 (%)	
		平 均	平均 最高	平均 最低	深 さ								
					地表	0.1m	0.2m	0.3m	0.5m	1.0m	2.0m	平均	24時間 平均値 の最小
I	669	93.6	2.9	85.6			96.7			3.4		86.3	50
II	670	97.2	3.5	90.4			98.5			2.1		88.3	38
III	672	1.3	6.5	94.5			0.0			1.6		77.7	39
IV	671	9.7	14.9	1.1			4.3			2.5		73.8	33
V	672	14.4	18.8	5.5			13.0			9.3		76.4	39
VI	669	17.1	21.0	10.9			17.3			14.5		85.8	50
VII	671	19.2	22.1	14.9			19.8			19.0		90.7	75
VIII	671	21.6	25.3	15.3			22.1			20.8		86.1	66
IX	673	16.6	20.4	11.6			18.8			20.3		91.5	69
X	674	11.6	16.1	6.6			14.3			16.7		91.8	67
XI	674	4.6	11.3	98.7			7.7			12.4		76.8	42
XII	673	90.3	6.1	93.5			2.0			7.5		81.2	38
年	672	8.9	14.1	2.4			9.6			10.9		83.9	33

	風 (m/s) 速		雑 象 日											
			雪	霰	雹	電雷	霧	快晴	曇 天	不 照	暴風	霜	霜柱	
	24時間 平 均	最大	✕	△	▲	⚡	☁	Clear	Cloudy	Sunless	⚡	□	┘	
I	1.1		3			2		17	3		0			
II	1.2		9			0		11	11		0			
III	1.3		5			0		6	13		0			
IV	1.3		0			0		8	10		0			
V	1.2		0			0		7	7		0			
VI	0.9		0			0		1	16		1			
VII	0.9		0			1		4	18		1			
VIII	0.5		0			0		3	8		1			
IX	0.7		0			0		3	15		1			
X	0.4		0			0		2	16		0			
XI	1.0		0			0		16	8		0			
XII	0.5		1			0		12	9		0			
年			18			3		90	134		4			

年				報		觀測地 富 士 演 習 林							
平気 均張力 (mm)	平蒸 発均量 (mm)	平均 雲量	日照時数		降 水 量			量 別 降 水 日 数					
					總 計 (mm)	最 大		24 時 間 量					
			總 計	百分率			量 (mm)	日	≥0.1	≥1.0	≥ 5	≥10	≥50
		3			15.0	15.0	22	1	1	1	1	0	0
		5			18.1	6.5	21	4	4	1	0	0	0
		6			96.4	57.5	10	5	5	3	3	1	0
		5			502.6	167.0	22	11	10	10	9	3	1
	3.0	5			181.6	78.0	31	9	9	5	3	1	0
	2.6	8			558.8	180.4	18	16	16	13	9	5	1
	1.9	8			493.9	137.5	8	20	19	13	11	3	1
	3.1	6			682.8	318.0	26	14	13	9	7	3	3
	1.4	6			671.9	123.5	1	17	15	13	7	4	3
	0.9	8			239.3	102.0	23	17	15	12	6	1	1
		3			94.3	88.0	18	4	3	1	1	1	0
		5			55.0	25.0	3	7	7	4	1	0	0
		6			3609.7	318.0	VIII26	125	117	85	58	22	10
数				地 震 回 数	季 節								
露	吹雪	結氷	積雪		観 測 事 項			初 日		終 日			
								(昭和) 年	月	日	(昭和) 年	月	日
		31	10	0	最 高 気 温	≥30°							
		28	28	0									
		31	31	0	最 高 気 温	≥25°	49	V	20	49	IX	16	
		13	7	0	最 低 気 温	≤ 0°	48	X	10	49	V	25	
		0	0	0									
		0	0	0	霜		48	X	10	49	V	3	
		0	0	1	霜 柱								
		0	0	1									
		0	0	1	雪		48	XII	9	49	III	27	
		20	0	0	積 雪		49	I	2	49	IV	7	
		31	0	0									
		154	69	3	結 氷		48	XI	4	49	IV	13	

昭和 50 年					気 象								
月	平 均 気 圧 (水点) (mm)	気 温 (°C)			地 温 (°C)							湿 度 (%)	
					深 さ								
		平 均	平均 最高	平均 最低	地表	0.1m	0.2m	0.3m	0.5m	1.0m	2.0m	平均	24時間 平均値 の最小
I	669	95.4	2.9	88.7			99.5			4.7		85.0	50
II	668	97.7	3.1	89.6			98.7			3.3		87.0	52
III	668	1.5	7.0	94.1			99.8			2.2		68.1	22
IV	674	9.3	13.3	2.4			3.8			3.1		81.0	41
V	676	13.2	18.3	5.2			12.8			9.7		79.8	58
VI	673	17.1	20.5	12.2			17.1			14.3		88.3	49
VII	676	20.4	24.2	15.0			20.7			18.5		86.6	58
VIII	677	21.3	25.1	14.5			21.7			20.5		83.3	64
IX	675	18.6	23.7	11.9			20.6			20.7		83.5	63
X	679	11.4	15.5	5.1			13.9			16.5		88.8	55
XI	680	7.4	11.4	0.6			7.5			10.9		78.6	31
XII	676	98.1	5.4	92.0			1.8			6.3		88.4	58
年	675	9.3	14.2	2.6			9.9			10.9		83.2	22

	風 (m/s) 速		雑 象 日										
			雪	霰	雹	電雷	霧	快晴	曇 天	不 照	暴風	霜	霜柱
	24時間 平 均	最大	✕	△	▲	⚡	☁	Clear	Cloudy	Sunless	⚡	□	┘
I	0.9		6			0		21	5		0	0	
II	1.3		8			0		10	8		0	0	
III	1.3		5			0		12	10		0	0	
IV	1.1		1			1		7	18		0	0	
V	0.6		0			2		3	15		0	2	
VI	1.0		0			1		3	22		0	0	
VII	0.6		0			2		7	15		0	0	
VIII	0.6		0			0		4	10		5	0	
IX	0.6		0			1		6	10		0	0	
X	0.9		0			1		3	18		1	0	
XI	0.9		1			0		7	15		0	0	
XII	0.5		2			0		20	5		0	0	
年			23			8		103	151		6	2	

年 報 觀測地 富 士 演 習 林													
平氣 均張 水蒸力 (mm)	平蒸 発均量 (mm)	平 均 雲 量	日照時数		降 水 量			量 別 降 水 日 数					
					總 計 (mm)	最 大		24 時 間 量					
			總 計	百分率		量 (mm)	日	≥0.1	≥1.0	≥5	≥10	≥50	≥100
		2			111.1	38.1	8	7	7	4	4	0	0
		5			172.3	44.0	8	9	9	9	6	0	0
		4			189.5	83.3	20	6	6	6	5	1	0
		6			268.9	103.5	6	14	13	7	4	2	1
	3.3	7			178.8	38.4	4	15	15	9	5	0	0
	2.2	8			217.7	61.0	26	13	11	8	7	1	0
	2.9	6			330.6	114.5	4	11	11	9	6	2	1
	3.3	5			584.8	169.4	24	9	8	8	8	5	3
	2.7	4			121.3	72.5	24	8	7	4	2	1	0
	5.1	7			399.6	93.3	8	17	16	13	9	3	0
		7			351.6	100.0	7	13	11	10	8	2	1
		3			72.0	25.0	6	5	5	4	0	0	
		5			2998.2	169.4	VIII24	127	119	92	68	17	6
数				地 回 震 数	季 節								
露	吹雪	結水	積雪		觀 測 事 項			初 日			終 日		
								(昭和)年	月	日	(昭和)年	月	日
		31	31	0	最 高 氣 温	≥ 30°							
		28	28	0	最 高 氣 温	≥ 25°							
		31	21	1	最 高 氣 温	≥ 25°		50	VII	15	50	IX	23
		10	0	2	最 低 氣 温	≤ 0°		49	X	24	50	V	21
		0	0	0	最 低 氣 温	≤ 0°		49	X	24	50	V	21
		0	0	1	霜			49	X	24	50	V	21
		0	0	0	霜 柱								
		0	0	1	霜 柱								
		0	0	0	霜 柱								
		0	0	0	雪			49	XII	29	50	IV	2
		29	0	0	積 雪			50	I	2	50	III	21
		31	1	1	積 雪			50	I	2	50	III	21
		160	81	6	結 水			49	XI	2	50	IV	7

昭和 51 年													
月	平 均 気 圧 (水点) (mm)	気 温 (°C)			地 温 (°C)							湿 度 (%)	
					深 さ								
		平 均	平均 最高	平均 最低	地表	0.1m	0.2m	0.3m	0.5m	1.0m	2.0m	平均	24時間 平均値 の最小
I	674	95.1	4.9	86.8			97.6			3.7		81.6	33
II	676	99.5	5.9	93.4			99.1			2.4		81.7	46
III	676	2.6	7.6	96.0			0.9			1.2		80.3	44
IV	678	7.0	11.5	0.2			7.0			4.6		79.7	38
V	677	12.9	17.2	5.0			12.3			11.0		80.9	39
VI	676	16.4	19.7	11.9			17.4			15.8		89.9	74
VII	678	18.9	22.1	12.7			19.9			18.3		86.8	75
VIII	677	20.2	24.4	14.6			21.7			20.5		87.4	71
IX	677	15.4	19.9	10.1			18.0			19.4		87.7	76
X	677	10.9	16.1	4.7			13.2			15.9		86.0	25
XI	679	4.6	11.0	97.6			6.4			10.0		77.5	25
XII	677	98.2	6.4	91.6			0.6			6.0		84.6	31
年	677	8.5	13.9	2.1			9.5			10.8		83.7	25

	風 (m/s)		雑 象 日										
			雪	霰	雹	電雷	霧	快晴	曇 天	不 照	暴風	霜	霜柱
	24時間 平 均	最大	✕	△	▲	⚡	≡	Clear	Cloudy	Sunless	⚡	□	┐
I	0.8		0			1		24	3		1		
II	1.3		4			0		12	13		1		
III	1.2		9			0		8	18		0		
IV	1.0		6			0		4	20		0		
V	1.1		0			0		5	12		1		
VI	1.2		0			1		0	25		0		
VII	0.8		0			1		2	13		0		
VIII	0.4		0			0		7	15		0		
IX	0.9		0			0		3	13		2		
X	0.6		0			0		9	13		0		
XI	0.7		0			0		7	9		0		
XII	0.7		3			0		13	5		0		
年			22			3		94	159		5		

年				報		觀測地 富 士 演 習 林							
平気 均張 水蒸力 (mm)	平蒸 発 均量 (mm)	平均 雲 量	日照時数		降 水 量			量 別 降 水 日 数					
					總 計 (mm)	最 大		24 時 間 量					
			總 計	百分率		量 (mm)	日	≥0.1	≥1.0	≥ 5	≥10	≥50	≥100
		2			2.7	2.7	4	1	1	0	0	0	0
		5			278.7	69.0	19	13	12	8	7	2	0
		6			362.2	86.0	1	17	17	13	9	3	0
		8			289.9	62.0	24	19	16	9	5	2	0
	2.1	7			432.2	115.0	1	17	16	13	11	1	1
	1.5	9			522.6	106.5	6	17	17	12	10	5	1
	2.9	6			149.2	54.0	13	9	9	6	4	1	0
	2.7	6			142.9	58.2	10	11	9	4	4	1	0
	1.4	7			331.7	98.0	14	13	13	8	7	2	0
	1.1	6			156.3	52.5	21	10	10	7	5	1	0
		5			63.5	29.8	14	5	4	2	2	0	0
		3			16.0	16.0	26	1	1	1	1	0	0
		6			2747.9	115.0	V1	133	125	83	65	18	2
数				地 震 回 数	季 節								
露	吹雪	結氷	積雪		季		節						
					観 測 事 項		初 日			終 日			
		31	31	0	最 高 気 温	≥30°	(昭和) 年	月	日	(昭和) 年	月	日	
		29	23	0		≥25°	51	VII	18	51	VIII	25	
		31	10	0	最 高 気 温	≥25°	51	VII	18	51	VIII	25	
		16	6	0		≥25°	51	VII	18	51	VIII	25	
		0	0	0	最 低 気 温	≤ 0°	50	X	16	51	V	20	
		0	0	2		≤ 0°	50	X	16	51	V	20	
		0	0	0	霜		50	X	16	51	V	20	
		0	0	0			50	X	16	51	V	20	
		0	0	0	霜 柱		50	X	16	51	V	20	
		0	0	0			50	X	16	51	V	20	
		5	0	1	雪	✕	50	XI	24	51	IV	10	
		30	0	0	積 雪		50	XII	10	51	IV	10	
		31	0	0			50	XII	10	51	IV	10	
		173	70	3	結 氷		50	XI	2	51	IV	16	

昭和 52 年					気 象								
月	平 均 気 圧 (水点) (mm)	気 温 (℃)			地 温 (℃)							湿 度 (%)	
		平 均	平均 最高	平均 最低	深 さ								
					地表	0.1m	0.2m	0.3m	0.5m	1.0m	2.0m	平均	24時間 平均値 の最小
I	675	93.9	1.6	89.1			97.0			3.1		85.0	4.5
II	675	96.5	3.0	88.0			96.5			1.7		88.4	57
III	678	3.2	9.2	95.9			0.4			1.2		78.3	29
IV	677	9.4	15.0	1.7			7.1			4.3		75.7	37
V	677	13.7	17.3	5.1			13.0			10.4		73.4	35
VI	676	16.0	19.3	11.6			16.4			14.4		88.2	72
VII	676	21.0	25.0	14.3			21.1			18.2		86.3	71
VIII	674	19.6	22.3	15.4			20.7			20.0		90.5	61
IX	678	18.6	23.0	13.0			19.9			20.5		86.8	73
X	681	11.9	17.3	5.6			13.7			17.4		90.2	71
XI	679	7.7	13.6	0.9			8.7			12.8		83.2	31
XII	678	78.2	8.2	93.5			1.4			7.2		84.2	37
年	677	9.2	14.6	2.9			9.7			11.0		84.2	29

	風 (m/s) 速		雑 象 日											
			雪	霰	雹	電雷	霧	快晴	曇 天	不 照	暴風	霜	霜柱	
	24時間 平 均	最大	✕	△	▲	⚡	≡	Clear	Cloudy	Sunless	⚡	□	┘	
I	0.3		5			0		14	8		0			
II	1.0		1			0		14	5		1			
III	0.7		5			0		8	14		0			
IV	1.7		0			0		8	14		0			
V	1.3		0			0		3	10		0			
VI	0.4		0			0		0	22		0			
VII	0.4		0			3		6	9		0			
VIII	0.3		0			1		2	25		0			
IX	0.6		0			0		2	17		2			
X	0.2		0			0		15	10		0			
XI	0.7		0			0		8	12		0			
XII	0.7		2			0		16	7		0			
年			13			4		96	153		3			

年				報		觀測地 富 士 演 習 林							
平均張力 水蒸力 (mm)	平蒸発 均量 (mm)	平均雲量	日照時数		降 水 量			量 別 降 水 日 数					
					總 計 (mm)	最 大		24 時 間 量					
			總 計	百分率		(mm)	量 (mm)	日	≥0.1	≥1.0	≥5	≥10	≥50
		4			24.5	21.5	27	3	3	2	2	0	0
		4			30.3	22.3	21	4	4	2	2	0	0
		6			174.1	83.5	31	13	13	7	4	1	0
		6			265.2	53.3	16	11	11	9	7	1	0
	3.4	6			162.5	99.0	16	9	9	5	4	1	0
	1.6	9			287.8	72.5	18	18	14	9	8	2	0
	3.0	5			122.9	30.5	8	14	14	7	4	0	0
	1.6	9			487.9	146.5	18	22	19	14	8	4	2
	2.0	8			332.8	133.0	9	12	10	9	8	4	1
	1.2	4			69.5	51.0	4	4	4	3	2	1	0
		5			276.8	194.5	17	8	8	5	4	1	1
		3			58.7	35.5	16	6	5	3	2	0	0
		6			2293.0	194.5	XI17	124	114	75	55	15	4
数				地震 回数	季 節								
露	吹雪	結氷	積雪				初 日			終 日			
					観 測 事 項		(昭和) 年	月	日	(昭和) 年	月	日	
		31	17	0	最 高 気 温	≥30°							
		28	28	0									
		31	13	0	最 高 気 温	≥25°	52	VII	3	52	IX	21	
		6	0	0	最 高 気 温	≥25°	52	VII	3	52	IX	21	
		0	0	0	最 低 気 温	≤ 0°	51	X	6	52	V	18	
		0	0	1									
		0	0	0	霜		51	X	6	52	V	11	
		0	0	0									
		0	0	0	霜 柱								
		0	0	0									
		0	0	1	雪		51	XII	18	52	III	27	
		20	0	0	積 雪		52	I	10	52	III	27	
		31	0	0									
		147	58	2	結 氷		51	X	26	52	IV	6	

昭和 53 年					気 象								
月	平 均 気 圧 (氷点) (mm)	気 温 (°C)			地 温 (°C)							湿 度 (%)	
		平 均	平均 最高	平均 最低	深 さ							平均	24時間 平均値 の最小
					地表	0.1m	0.2m	0.3m	0.5m	1.0m	2.0m		
I	674	96.7	4.4	90.0			99.6			4.4		87.1	65
II	674	95.8	2.9	86.6			98.7			3.6		93.7	80
III	674	1.3	7.0	93.9			0.1			2.6		77.6	42
IV	676	7.9	12.7	99.5			5.1			4.5		75.5	38
V	680	14.2	18.4	6.8			13.4			10.4		79.6	47
VI	676	18.4	21.9	11.1			17.4			16.4		83.6	46
VII	699	22.7	26.7	15.1			22.6			20.5		82.3	73
VIII	678	22.6	27.4	14.6			22.8			22.2		79.9	59
IX	678	16.8	21.1	11.6			18.7			19.6		92.4	73
X	680	11.4	17.2	4.0			12.7			15.8		87.6	72
XI	680	5.6	12.6	98.2			6.8			11.0		82.4	40
XII	680	98.2	8.1	92.2			1.7			6.9		85.5	57
年	679	9.3	15.1	2.0			10.0			11.5		83.9	38

	風 (m/s)		雑 象 日										
	24時間 平 均	最大	雪	霰	雹	電雷	霧	快晴	曇 天	不 照	暴風	霜	霜柱
			✕	△	▲	⚡	≡	Clear	Cloudy	Sunless	⚡	□	┐
I	1.3		9			0		15	11		0		
II	1.0		7			1		13	8		1		
III	1.2		5			1		11	8		0		
IV	1.4		2			0		8	14		0		
V	0.9		0			0		3	13		0	1	
VI	0.8		0			0		3	12		0		
VII	0.6		0			4		5	4		0		
VIII	0.9		0			1		10	4		1		
IX	1.0		0			0		1	19		0		
X	0.5		0			0		8	8		0	1	
XI	0.3		0			0		10	5		0		
XII	0.5		1			1		14	5		0		
年			24			8		101	111		2		

年 報 觀測地 富 士 演 習 林													
平気 均張 水蒸力 (mm)	平蒸 発 均量 (mm)	平均 雲 量	日照時数		降 水 量			量 別 降 水 日 数					
			総 計	百分率	総 計 (mm)	最 大		24 時 間 量					
						量 (mm)	日	≥0.1	≥1.0	≥5	≥10	≥50	≥100
		4			107.0	53.4	1	9	8	4	2	1	0
		4			81.7	24.2	10	8	8	6	2	0	0
		4			136.9	37.2	11	8	7	7	6	0	0
		6			193.2	72.0	19	11	11	7	6	2	0
	2.6	6			194.9	121.5	19	12	12	5	4	1	1
	2.2	6			355.6	90.5	21	17	16	9	7	3	0
	3.8	4			222.8	127.1	11	14	12	7	5	1	1
	3.6	3			153.9	68.5	3	9	6	4	4	2	0
	1.7	8			244.1	68.0	16	15	14	10	8	2	0
	1.1	6			251.4	95.3	29	10	9	8	7	1	0
		4			143.4	53.0	13	9	8	6	4	1	0
		3			79.5	44.0	24	6	5	3	2	0	0
		5			2164.4	127.1	VIII11	128	116	76	57	14	2
数				地 回 震 数	季 節								
露	吹雪	結水	積雪		観 測 事 項			初 日			終 日		
								(昭和) 年	月	日	(昭和) 年	月	日
		31	29	7	最 高 気 温	≥30°		53	VIII	25	53	VIII	25
		28	28	1	最 高 気 温	≥25°		53	VI	16	53	IX	28
		31	27	1	最 高 気 温	≥25°		53	VI	16	53	IX	28
		15	13	0	最 低 気 温	≤ 0°		52	X	21	53	IV	28
		0	0	0	最 低 気 温	≤ 0°		52	X	21	53	IV	28
		0	0	2	霜			52	X	21	53	V	15
		0	0	0	霜			52	X	21	53	V	15
		0	0	0	霜 柱			52	XII	2	53	IV	12
		0	0	0	霜 柱			52	XII	2	53	IV	12
		0	0	0	雪			52	XII	2	53	IV	12
		27	0	0	積 雪			53	I	3	53	IV	13
		35	8	0	積 雪			53	I	3	53	IV	13
		163	105	11	結 水			52	XI	11	53	IV	26

昭和 54 年					気 象								
月	平 均 気 圧 (水点) (mm)	気 温 (°C)			地 温 (°C)							湿 度 (%)	
		平 均	平均 最高	平均 最低	深 さ							平均	24時間 平均値 の最小
					地表	0.1m	0.2m	0.3m	0.5m	1.0m	2.0m		
I	677	95.8	5.6	89.0			98.6			4.5		89.5	67
II	675	1.3	7.6	93.8			99.5			2.7		79.8	49
III	676	3.4	9.0	95.1			0.4			2.0		68.7	43
IV	677	7.9	13.2	0.2			7.5			5.9		77.2	40
V	676	13.4	18.2	3.9			12.4			10.6		70.0	45
VI	678	19.0	22.4	11.5			18.2			14.5		82.8	61
VII	676	20.2	23.7	14.1			20.8			18.8		84.6	63
VIII	677	22.1	26.4	15.6			22.7			20.9		81.3	60
IX	679	17.8	22.0	12.0			19.8			20.4		89.3	74
X	678	12.9	17.8	6.1			13.8			16.5		90.6	66
XI	680	7.6	13.2	0.9			8.3			11.6		86.8	52
XII	679	1.0	8.5	93.7			1.9			7.0		86.5	56
年	678	10.2	15.7	3.0			10.4			11.3		82.3	40

	風 (m/s) 速		雑 象 日										
	24時間 平 均	最大	雪	霰	雹	電雷	霧	快晴	曇 天	不 照	暴風	霜	霜柱
			✕	△	▲	⚡	≡	Clear	Cloudy	Sunless	⚡	□	└
I	0.3		4			0		18	8		0		
II	0.4		4			1		12	7		0		
III	0.9		2			0		11	7		0		
IV	0.6		4			0		4	14		1		
V	0.5		0			0		5	8		0	4	
VI	0.6		0			0		4	11		0		
VII	0.4		0			2		4	17		0		
VIII	0.4		0			1		2	9		0		
IX	0.3		0			0		2	17		1		
X	0.4		0			0		6	12		1	1	
XI	0.4		1			0		6	14		0		
XII	0.5		1			0		18	3		0		
年			16			4		52	127		3	5	

[illegible]

昭和 55 年													
気 象													
月	平 均 気 圧 (水点) (mm)	気 温 (°C)			地 温 (°C)							湿 度 (%)	
		平 均	平均 最高	平均 最低	深 さ							平均	24時間 平均値 の最小
					地表	0.1m	0.2m	0.3m	0.5m	1.0m	2.0m		
I	675	96.6	3.7	87.4			98.5			4.4		91.9	69
II	676	96.9	3.0	87.2			98.2			2.9		75.4	48
III	677	97.7	7.5	94.4			0.2			2.2		68.0	39
IV	678	7.2	12.1	0.4			6.1			4.6		76.1	27
V	677	14.4	19.2	4.5			13.5			11.0		75.7	39
VI	677	18.4	22.2	11.6			19.1			16.7		83.3	54
VII	676	19.8	23.2	14.2			20.8			19.0		88.9	72
VIII	677	19.5	23.0	14.0			21.0			20.3		88.4	70
IX	678	17.0	20.6	10.6			18.9			19.2		88.4	68
X	679	11.9	17.2	4.6			13.5			16.3		83.8	40
XI	679	6.2	13.5	97.6			6.7			11.4		77.2	36
XII	674	98.6	5.8	91.8			1.2			7.2		85.5	55
年	677	8.7	14.3	1.6			9.8			11.3		81.9	27

	風 (m/s) 速		雑 象 日										
	24時間 平 均	最大	雪	霰	雹	電雷	霧	快晴	曇 天	不 照	暴風	霜	霜柱
			✕	△	▲	⌞	≡	Clear	Cloudy	Sunless	⚡	□	┘
I	0.4		7					16	7		1		
II	0.2		8					18	7		0		
III	0.7		5					6	14		1		
IV	0.9		2					4	18		3	2	
V	0.9		0					8	14		0	2	
VI	0.3		0					0	17		0		
VII	0.4		0					1	18		0		
VIII	0.2		0					0	19		0		
IX	0.7		0					1	16		0		
X	0.6		0					8	13		0	5	
XI	0.5		0					7	13		1		
XII	0.5		3					19	5		2		
年			25					88	161		8	9	

年 報 觀測地 富 士 演 習 林													
平気張 平均水蒸力 (mm)	平蒸発 均量 (mm)	平均 雲量	日照時数		降 水 量			量 別 降 水 日 数					
					總 計 (mm)	最 大		24 時 間 量					
			總 計	百分率		量 (mm)	日	≥0.1	≥1.0	≥5	≥10	≥50	≥100
		3			61.9	26.0	14	9	9	5	4	0	0
		3			35.7	14.1	19	9	8	3	2	0	0
		6			304.2	68.0	30	12	10	8	7	2	0
	1.8	7			360.7	121.5	15	17	15	9	7	2	1
	2.3	6			368.4	73.8	9	16	14	13	13	1	0
	0.0	8			302.9	142.2	9	13	12	8	8	1	1
	2.4	8			289.6	86.5	31	19	17	12	7	1	0
	2.0	8			146.6	58.5	27	15	12	9	4	1	0
	1.7	7			320.1	118.8	12	16	14	9	7	1	1
	1.2	6			306.6	65.3	15	18	15	8	7	2	0
		6			167.6	101.5	22	6	5	3	3	1	1
		2			61.5	24.1	24	6	6	3	3	0	0
		6			2725.8	142.2	VI 9	156	137	90	72	12	4
数				地震 回数	季 節								
露	吹雪	結氷	積雪		観 測 事 項			初 日			終 日		
								(昭和) 年	月	日	(昭和) 年	月	日
		31	31	0	最高気温	≥30°							
		29	29	0									
		31	31	0	最高気温	≥25°		55	VI	7	55	IX	8
		3	15	0	最低気温	≤0°		54	X	22	55	V	19
		0	0	0									
		0	0	0	霜			54	X	22	55	V	19
		0	0	0									
		0	0	0	霜 柱								
		0	0	1									
		5	0	0	雪			54	XI	21	55	IV	18
		30	0	0									
		31	23	0	積 雪			54	XII	24	55	IV	18
		160	129	1	結 氷			54	XI	13	55	IV	24

昭和 56 年					気 象									
月	平 均 気 圧 (氷点) (mm)	気 温 (℃)			地 温 (℃)								湿 度 (%)	
		平 均	平均 最高	平均 最低	深 さ								平均	24時間 平均値 の最小
					地表	0.1m	0.2m	0.3m	0.5m	1.0m	2.0m			
I	674	89.9	2.0	85.7			96.8			3.8		89.0	69	
II	674	95.9	3.9	89.8			98.6			2.6		89.5	66	
III	676	3.3	8.8	96.2			0.3			2.1		79.8	41	
IV	676	11.7	14.4	1.0			6.4			4.5		72.5	49	
V	676	14.0	18.5	5.6			13.6			11.6		78.9	56	
VI	676	16.8	20.4	11.9			17.3			14.6		89.6	68	
VII	678	21.5	25.2	16.1			21.3			18.3		87.7	75	
VIII	676	20.9	25.0	15.6			21.7			20.8		88.7	79	
IX	678	15.9	20.3	11.5			18.8			20.3		90.9	82	
X	678	11.1	16.2	4.2			13.1			16.3		87.0	59	
XI	679	3.5	9.4	97.8			5.5			10.3		86.5	61	
XII	677	97.8	6.7	91.9			0.3			6.5		90.6	56	
年	677	8.5	14.3	2.3			9.5			11.0		85.9	41	
	風 (m/s) 速		雑 象 日											
	24時間 平 均	最大	雪	霰	雹	電雷	霧	快晴	曇 天	不 照	暴風	霜	霜柱	
			✕	△	▲	⚡	☁	Clear	Cloudy	Sunless	⚡	□	└	
I	0.4		5			0		19	3		0			
II	0.5		10			0		11	10		0			
III	0.7		3			0		8	10		1			
IV	1.1		1			0		9	12		3			
V	0.7		0			0		4	13		0	1		
VI	0.9		0			0		0	17		0			
VII	0.3		0			4		2	9		0			
VIII	0.6		0			0		4	12		1			
IX	0.5		0			0		2	18		1			
X	0.9		0			0		8	9		1	1		
XI	0.3		2			0		6	11		1			
XII	0.5		2			0		16	3		0			
年			23			4		89	127		8	2		

[illegible]

昭和 57 年													
気 象													
月	平 均 気 圧 (水点) (mm)	気 温 (°C)			地 温 (°C)							湿 度 (%)	
		平 均	平均 最高	平均 最低	深 さ							平均	24時間 平均値 の最小
					地表	0.1m	0.2m	0.3m	0.5m	1.0m	2.0m		
I	675	97.3	4.2	90.4			98.9			4.4		92.5	70
II	676	96.9	3.3	89.4			98.5			3.2		94.3	85
III	677	3.4	8.8	95.3			0.2			2.5		90.0	63
IV	678	8.8	13.9	99.9			6.9			5.0		86.1	65
V	677	15.8	20.3	5.5			14.7			11.3		89.0	72
VI	675	16.6	20.9	9.0			17.7			16.2		91.7	77
VII	676	18.2	21.8	12.5			19.1			17.5		93.8	85
VIII	678	20.8	24.5	15.1			21.9			21.4		94.5	82
IX	678	16.2	20.6	11.3			17.9			19.2		95.9	83
X	680	11.3	16.6	2.7			12.6			15.8		87.9	33
XI	679	8.9	13.7	1.1			9.3			12.8		82.6	42
XII	677	1.3	8.5	93.6			2.3			7.7		78.5	54
年	678	9.7	14.8	2.2			10.0			11.5		89.7	33

	風 速 (m/s)		雑 象 日										
	24時間 平 均	最大	雪	霰	雹	電雷	霧	快晴	曇 天	不 照	暴風	霜	霜柱
			✕	△	▲	⚡	☁	Clear	Cloudy	Sunless	⚡	□	┘
I	0.6		4			0		15	6		4		
II	0.3		9			0		10	11		1		
III	0.7		6			0		7	16		4		
IV	1.1		0			0		7	10		3	3	
V	1.1		0			0		9	9		0		
VI	0.8		0			0		2	14		1		
VII	0.4		0			0		3	18		0		
VIII	1.0	33.9 m	0			2		1	12		4		
IX	0.5		0			0		4	20		3		
X	0.4		0			0		9	11		0	2	
XI	0.8		0			0		5	10		2	6	
XII	0.5		6			0		15	7		1		
年			25			2		87	144		20	11	

年				報		觀測地 富 士 演 習 林							
平均 張力 (mm)	平蒸 發 均量 (mm)	平均 雲 量	日照時數		降 水 量			量 別 降 水 日 數					
					總 計 (mm)	最 大		24 時 間 量					
			總 計	百分率		量 (mm)	日	≥0.1	≥1.0	≥ 5	≥10	≥50	≥100
		3			61.9	43.1	5	8	5	3	1	0	0
		5			98.9	43.7	20	11	9	5	4	0	0
		6			158.6	41.0	16	15	14	7	4	0	0
	1.7	5			248.4	67.7	16	12	11	7	7	2	0
	3.0	5			134.0	32.0	7	9	8	7	6	0	0
	2.2	7			390.0	101.0	4	17	14	9	7	3	1
	2.0	7			241.0	38.5	8	20	18	12	8	0	0
	2.3	7			1069.6	472.0	2	21	20	15	10	4	3
	1.5	7			518.4	213.5	13	17	16	11	9	4	3
	1.0	5			241.7	88.5	20	12	10	6	5	2	0
		6			209.6	129.0	30	13	12	4	3	1	1
		3			51.5	28.5	27	8	7	3	1	0	0
		6			3423.9	472.0	VIII2	163	144	89	65	16	8
数				地震 回数	季 節								
露	吹雪	結氷	積雪										
					観 測 事 項			初 日			終 日		
		31	15		最 高 気 温	≥30°	(昭和) 年	月	日	(昭和) 年	月	日	
		28	28										
		31	20		最 高 気 温	≥25°	57	VII	12	57	IX	4	
		2	0										
		0	0		最 低 気 温	≤ 0°	56	X	4	57	V	23	
		0	0										
		0	0		霜		56	X	4	57	IV	20	
		0	0										
		0	0		霜 柱								
		0	0										
		2	0		雪	✕	56	XI	18	57	IV	5	
		7	0										
		31	19		積 雪		56	XI	18	57	III	20	
		132	82										
					結 氷		56	X	24	57	IV	20	

昭和 58 年													
気 象													
月	平 均 気 圧 (氷点) (mm)	気 温 (°C)			地 温 (°C)						湿 度 (%)		
					深 さ								
		平 均	平均 最高	平均 最低	地表	0.1m	0.2m	0.3m	0.5m	1.0m	2.0m	平均	24時間 平均値 の最小
I	677	98.6	5.2	88.3			98.7			5.2		73.5	42
II	675	99.6	4.8	88.0			97.8			3.8		71.0	28
III	677	2.9	7.6	93.7			99.9			2.6		75.3	40
IV	678	12.1	16.7	2.5			7.1			4.9		72.1	29
V	677	15.9	20.4	3.5			15.2			13.4		69.7	49
VI	675	16.9	21.7	5.8			17.4			16.0		74.6	37
VII	675	20.5	24.0	12.0			20.5			18.7		83.2	53
VIII	677	23.5	27.0	13.5			22.8			22.1		81.1	59
IX	678	18.5	22.5	9.9			20.3			22.1		86.2	58
X	679	11.4	17.6	1.6			13.7			16.7		84.4	38
XI	678	5.5	11.9	93.4			5.8			12.4		63.3	21
XII	675	98.4	6.1	86.1			0.2			7.5		77.4	28
年	677	10.4	15.5	0.4			10.0			12.2		76.0	21
	風 (m/s)		雑 象 日										
			雪	霰	雹	電雷	霧	快晴	曇 天	不 照	暴風	霜	霜柱
	24時間 平 均	最大	✕	△	▲	⚡	☁	Clear	Cloudy	Sunless	⚡	□	└
I	0.4		3			0		16	5		0		
II	0.9		8			0		13	5		1		
III	0.7		6			0		7	16		2		
IV	1.0		0			1		5	12		1		
V	0.9		0			0		6	10		4		
VI	0.9		0			0		2	13		0		
VII	0.9		0			0		1	16		0		
VIII	0.7		0			0		3	12		2		
IX	0.6		0			0		3	18		1		
X	0.6		0			0		4	14		0	7	
XI	0.8		0			0		15	7		2		
XII	0.6		2			0		14	3		1		
年			19			1		89	131		14		

[illegible]